



GOBERNACIÓN
Departamento Archipiélago de San Andrés,
Providencia y Santa Catalina

INFORME TÉCNICO
SEGUIMIENTO COVID-19

ARCHIPIÉLAGO

DE SAN ANDRÉS, PROVIDENCIA Y SANTA CATALINA

Gobernación Departamento Archipiélago de San Andrés, Providencia y Santa Catalina

Vigilancia en salud pública – Secretaria de Salud

**Julián Davis Robinson
Secretario de Salud**

**Aminta Ogiste Francis
Referente Vigilancia en Salud Pública**

**Luz Mary Londoño Miranda
Profesional en estadística**

**Séptima entrega
Corte 30 de junio
2021**

OCTAVO INFORME DE SEGUIMIENTO COVID-19

Desde el área de Vigilancia en Salud Pública de la Secretaría de Salud departamental, se presentan los datos más relevantes de acuerdo con la información recopilada en la base de datos del Instituto Nacional de Salud y el Observatorio Nacional de Salud, desde el día uno de la aparición de síntomas del Covid-19 en las islas, hasta el 30 de junio de 2021.

El archipiélago de acuerdo con los datos oficiales del Departamento Administrativo nacional de Estadística – DANE tiene una población de 64.672 para el año 2021, tomando como base esa cifra, se calculan los principales indicadores respecto a la evolución de la pandemia en las islas.

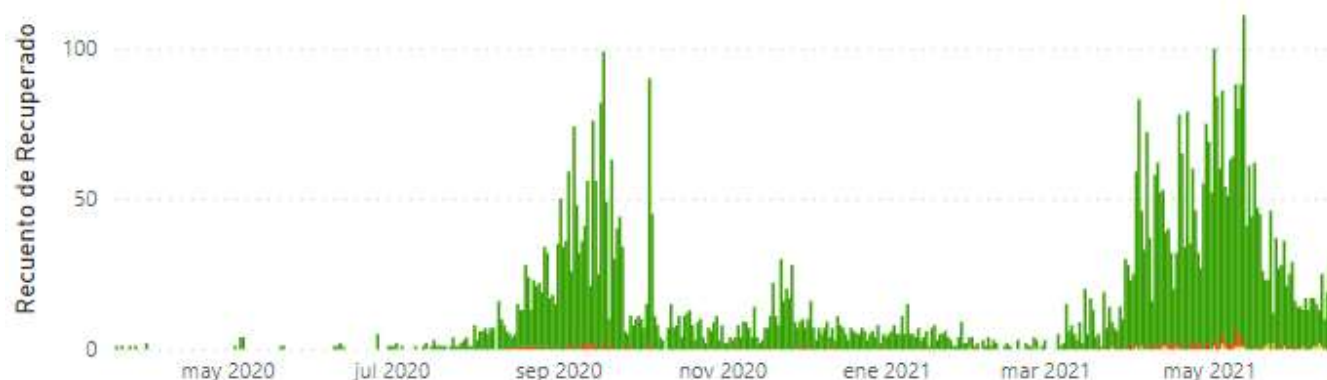
Ubicación	Casos totales	Incidencia x 100.000 hab	Activos	Recuperados	Fallecidos	Letalidad	Positividad	Tasa de muestras x 100.000 hab	Muestras
Total Dpto	6295	9733,7	56	6070	124	1,97%	19,75%	49290,3	31877
San Andrés	6026	10333,4	83	5813	120	1,99%	19,79%	52215,5	30450
Providencia	269	4232,2	7	257	4	1,49%	18,9%	22451,2	1427

Para el cierre del mes de junio se registraron 6.295 casos positivos, con una incidencia de aproximadamente 9.733 personas por cada 100.000 habitantes; los casos activos representan el 1.43%, mientras que los recuperados el 96.4% del total y una ocupación UCI del 38%. Hasta la fecha se han reportado 124 fallecimientos por esta causa y 27 de ellos en el presente mes, correspondiente al 21.7% del total de fallecidos, teniendo estos una comorbilidad de base y un promedio de muerte de 19 días a partir de la aparición de síntoma y la defunción, representando una tasa de letalidad del 1.97% por cada persona contagiada.

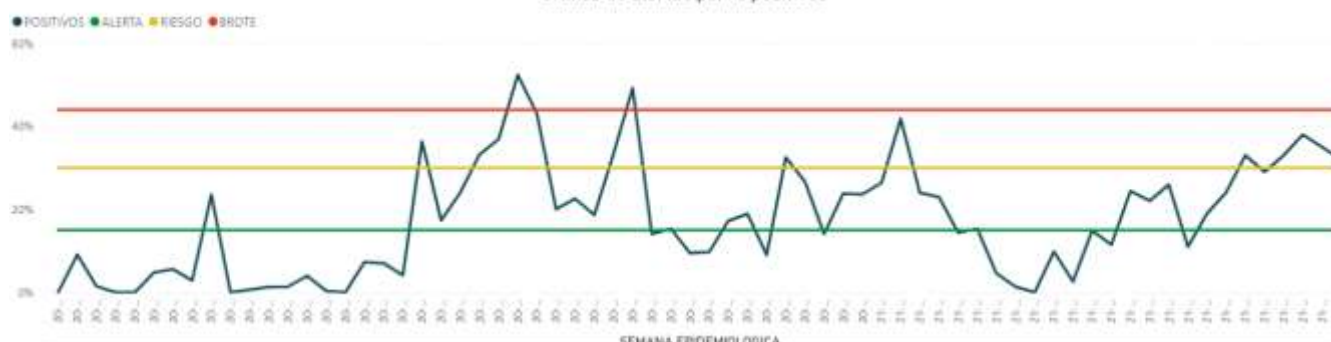
La isla de Providencia para este corte presenta 269 casos positivos acumulados, de los cuales 7 se encuentran activos y 257 recuperados.

Comportamiento de Covid-19 por fecha de síntomas

● Activo ● Fallecido ● Recuperado



Gráfica de alertas por % positivos



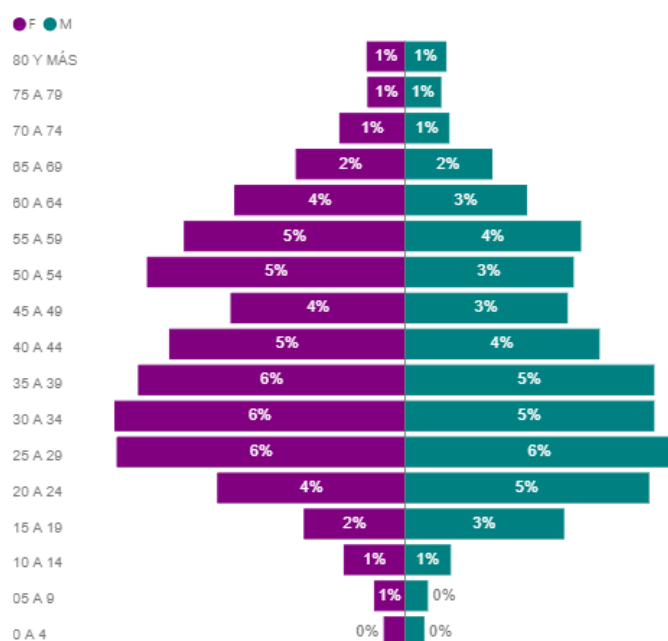
Fuente: ONS elaboración: propia

Si bien, realizando un análisis de incidencia por semana epidemiológica y a corte de la semana 21, el Departamento se encuentra en un nivel de alerta medio que equivale a un riesgo de

brote local en el archipiélago. De acuerdo con esta gráfica se observa una disminución del pico presentado desde finales de marzo hasta finales de mayo.

En cuanto a las muestras se han practicado en total 33.255 en las islas presentando un 19% de positividad y una tasa de muestras de 53,438 por cada 100.000 habitantes. La tasa de postividad en comparación con el mes anterior aumento en aproximadamente 0.3.

De acuerdo con los datos recopilados a partir de la base del INS en el archipiélago el 52.7% son de casos positivos en mujeres y el 47.3% hombres, este comportamiento se debe a que, de acuerdo con el censo de 2018, en San Andrés, Providencia y Santa Catalina hay más mujeres que hombres. En comparación con el mes anterior se evidencia un aumento en cuanto al número de mujeres contagiadas.



Fuente: ONS elaboración: propia

En el caso de las mujeres, se presenta un aumento en los rangos entre 50 a 54 años, que en comparación con meses anteriores no se presentaban, además, se mantienen los rangos entre 25 a 39 correspondiente a quinquenios de edades activamente laborales. En general, la pirámide poblacional de personas con Covid-19, se agrupan en ciclos vitales jóvenes y adultos y que se encuentran en edades laborales, siendo este último la más propensa a ocupar una cama UCI y fallecer, que en caso del Departamento corresponde al 97% del total de las muertes por este virus.

Hasta la fecha se han presentado 27 conglomerados, 24 en San Andrés y 3 en Providencia, de los cuales 22 se encuentran cerrados y 3 abiertos. De estos, el mayor número de personas dentro de conglomerados pertenece a las Fuerzas Armadas.

En un esfuerzo por conocer la realidad y la afectación por Covid 19, el Instituto Nacional de Salud por medio de la Estrategia Pruebas, Rastreo y Aislamiento Selectivo Sostenible – PRASS hace presencia en el archipiélago del 5 al 25 de septiembre, realizando vigilancia, capacitación y apoyo a la Secretaria de Salud Departamental en las diversas actividades contempladas para esta estrategia. Durante este periodo se tomaron 3.082 muestras PCR y 446 de antígenos en barrios priorizados por categorías altas de presencia del virus, además de esto se contó con el apoyo de One Health, que realizó 569 pruebas PCR; de las pruebas de antígeno aplicadas el 25.7% fueron positivas. Dado lo anterior, el aumento de casos para el mes de septiembre se puede justificar por la implementación de este ejercicio.

Durante el mes de mayo, la Secretaria de Salud Departamental y las EAPB que tienen presencia en el archipiélago en un trabajo conjunto para la implementación de la estrategia PRASS, realizó 1.177 pruebas de las cuales 204 positivas, representando el 17% de positividad.

Si bien, en el Departamento Archipiélago siguiendo los lineamientos del Ministerio de Salud para la contención del Covid-19 implementó la vacunación de acuerdo a las etapas estipuladas a partir del mes de febrero y recibiendo hasta la fecha 90.698 vacunas (Pfizer, AstraZeneca y Sinovac).

	Aplicadas	1 dosis	2 dosis
Total	48135	37707	10428
San Andrés	42197	34478	7719
Providencia	5938	3229	2709

90698 Vacunas recibidas		
4950 Astrazeneca	540 Pfizer	85208 Sinovac
Proporción de aplicación de vacunas		
53,1%		
Pob vacunada 1 dosis SAI 85,3%	Pob vacunada 2 dosis SAI 19,1%	Pob vacunada 1 dosis PVA 86,7%
		Pob vacunada 2 dosis PVA 72,7%



De acuerdo con el censo de ocupación de UCI para el mes de junio, ingresaron 9 pacientes de los cuales 3 se encontraban con el esquema de vacunación completo, mientras que los 6 restantes no. Y en el caso de las 27 defunciones por COVID-19 para este mes, el 33% tenían al menos una vacuna, mientras que el 67% no tenían ninguna vacuna.

Ingreso a UCI de pacientes Covid 19, mes de junio 2021				
Rango de edad	No vacunado	1 Dosis	2 Dosis	Total
80 y más			3	3
70 a 79	2			2
60 a 69	1			1
50 a 59	1			1
40 a 49	1			1
30 a 39	1			1

RECOMENDACIONES:

1. Realizar campañas de autocuidado de forma masiva por todas los canales de comunicación existentes en el Departamento.
2. Realizar los debidos cercamientos epidemiológicos en los barrios y zonas con mayor afectación a este virus.
3. Garantizar a la población pobre y vulnerable el acceso a medidas básicas de prevención y cuidado (tapabocas, guantes, jabón y antibacterial), así mismo la implementación de lavados comunitarios con acceso a agua e lugares con mayor concurrencia.
4. Fortalecer los seguimientos a los contactos estechos y llamadas oportunas desde las EAPB.
5. Fortalecer y garantizar con cada uno de los actores, los protocolos de bioseguridad en los lugares concurridos y zonas turísticas del Departamento.

6. Realizar en conjunto con la Secretaria de Educación, el debido seguimiento y vigilancia en las entidades educativas públicas y privadas, para una efectiva contención del virus.
7. Aumentar la toma de muestra en las jornadas de estrategia PRASS para la captación oportuna y aislamiento de forma eficaz.
8. Realizar campañas masivas para las personas mayores de 50 años en adelante, con el fin de desacelerar las defunciones y la ocupación de las camas en hospitalización.
9. Realizar campañas masivas de vacunación en los distintos sectores del Archipiélago.
10. Fortalecer las campañas de autocuidado en el caso de las personas con la primera dosis aplicada.