



GOBERNACIÓN
Departamento Archipiélago de San Andrés,
Providencia y Santa Catalina

INFORME TÉCNICO
SEGUIMIENTO COVID-19

ARCHIPIÉLAGO

DE SAN ANDRÉS, PROVIDENCIA Y SANTA CATALINA

Gobernación Departamento Archipiélago de San Andrés, Providencia y Santa Catalina

Vigilancia en salud pública – Secretaria de Salud

**Julián Davis Robinson
Secretario de Salud**

**Aminta Ogiste Francis
Referente Vigilancia en Salud Pública**

**Luz Mary Londoño Miranda
Profesional en estadística**

**Novena entrega
Corte 31 de julio
2021**

NOVENO INFORME DE SEGUIMIENTO COVID-19

Desde el área de Vigilancia en Salud Pública de la Secretaría de Salud departamental, se presentan los datos más relevantes de acuerdo con la información recopilada en la base de datos del Instituto Nacional de Salud y el Observatorio Nacional de Salud, desde el día uno de la aparición de síntomas del Covid-19 en las islas, hasta el 31 de julio de 2021.

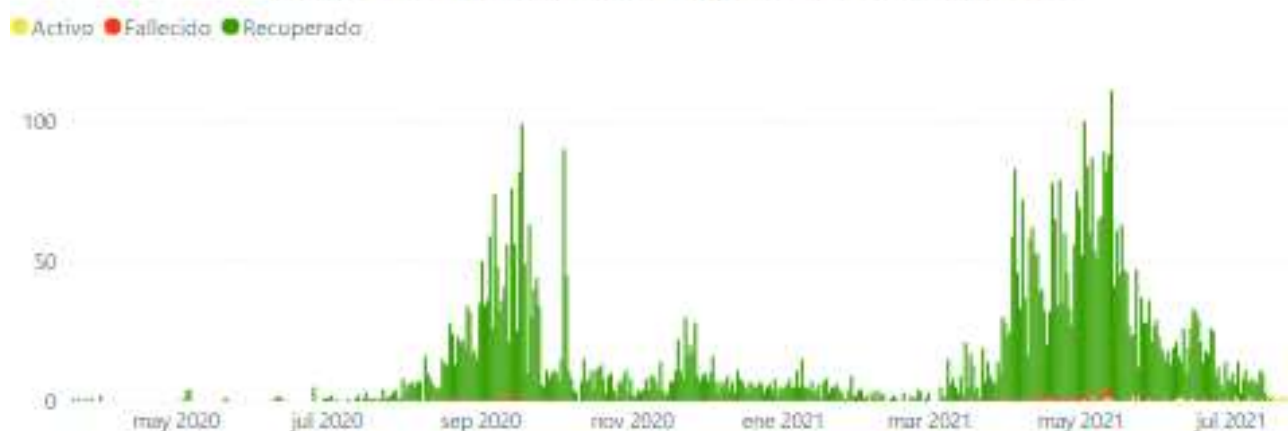
El archipiélago de acuerdo con los datos oficiales del Departamento Administrativo nacional de Estadística – DANE tiene una población de 64.672 para el año 2021, tomando como base esa cifra, se calculan los principales indicadores respecto a la evolución de la pandemia en las islas.

Ubicación	Casos totales	Incidencia x 100.000 hab	Activos	Recuperados	Fallecidos	Letalidad	Positividad	Tasa de muestras x 100.000 hab	Muestras
Total Dpto	6730	10406,4	45	6539	133	1,98%	19,11%	54465,6	35224
San Andrés	6446	11053,6	44	6262	128	1,99%	19,08%	57932,6	33784
Providencia	284	4468,2	1	277	5	1,76%	19,7%	22655,8	1440

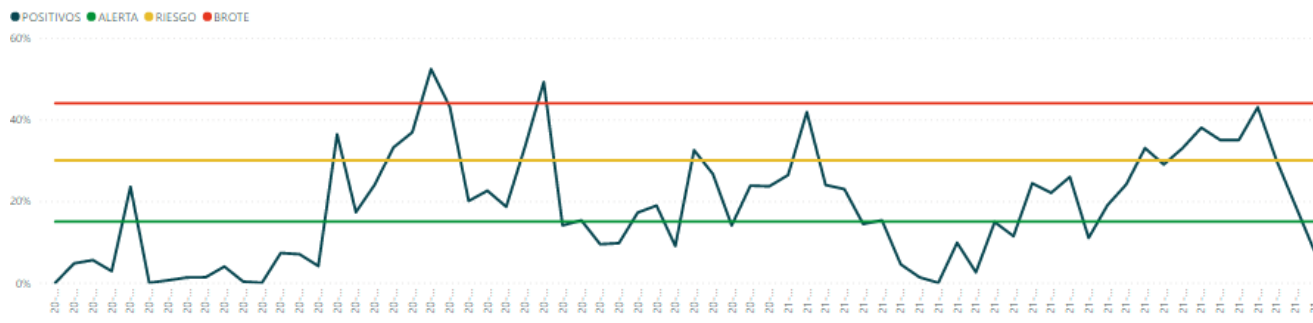
Para el cierre del mes de julio se registraron 6.730 casos positivos, con una incidencia de aproximadamente 10.406 contagiados por cada 100.000 habitantes; los casos activos representan el 0.67%, mientras que los recuperados el 97.2% del total y una ocupación UCI del 5%. Hasta la fecha se han reportado 133 fallecimientos por esta causa y 6 de ellos en el presente mes, correspondiente al 4.5% del total de fallecidos con una diferencia del 79.2% menos que le mes de junio y un promedio de muerte de 19 días a partir de la aparición de síntoma y la defunción, representando una tasa de letalidad del 1.98% por cada persona contagiada.

La isla de Providencia para este corte presenta 284 casos positivos acumulados, de los cuales 1 se encuentran activos y 277 recuperados.

Comportamiento de Covid-19 por fecha de síntomas



Gráfica de alertas por % positivos

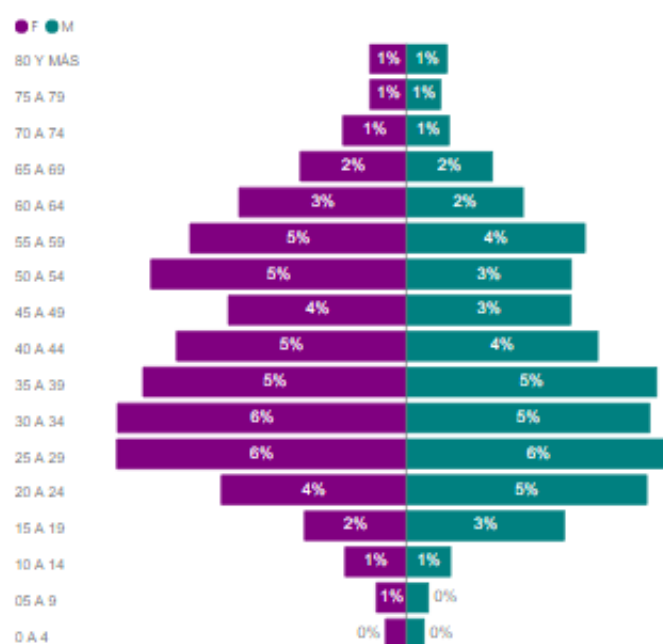


Fuente: ONS elaboración: propia

Si bien, la incidencia a corte de la semana epidemiológica 30, en el Departamento esta cifra se encuentra por debajo de los niveles de alerta. De acuerdo con la anterior gráfica se observa una disminución del pico presentado desde finales de marzo hasta finales de mayo.

En cuanto a las muestras se han practicado en total 35.224 en las islas presentando un 19.11% de positividad y una tasa de muestras de 54.465 por cada 100.000 habitantes. La tasa de postividad en comparación con el mes anterior disminuyó en aproximadamente 3%.

De acuerdo con los datos recopilados a partir de la base del INS en el archipiélago el 52.8% son de casos positivos en mujeres y el 47.2% hombres, este comportamiento se debe a que, de acuerdo con el censo de 2018, en San Andrés, Providencia y Santa Catalina hay más proporción de mujeres que hombres. Sin embargo ha prevalecido los contagios más en mujeres que en hombres en el Departamento.



Fuente: ONS elaboración: propia

En el caso de las mujeres se mantiene el porcentaje de edad más alto en los rangos de edad, entre los 25 a los 34 años con el 6% respectivamente, mientras que los hombres la proporción más alta se encuentra entre los 25 a 29 años, dentro de estos quinquenios corresponden a edades laboralmente activas. En comparación con el periodo anterior, los casos de contagios en mayores de 60 años se ha disminuido considerablemente en un 87.6%.

Hasta la fecha se han presentado 30 conglomerados, 24 en San Andrés y 6 en Providencia, de los cuales 28 se encuentran cerrados y 2 abiertos. De estos, el mayor número de personas dentro de conglomerados pertenece a las Fuerzas Armadas.

Siguiendo las instrucciones del Ministerio de Salud, en el Departamento se viene implementando la Estrategia de Pruebas, Rastreo y Aislamiento Selectivo Sostenible – PRASS, desde el mes de septiembre del año 2020. Durante estas jornadas realizadas en articulación de la Secretaría de Salud departamental y las EAPB que tienen presencia en el archipiélago, se han aplicado 15.134 muestras con una positividad del 6.5%. En cuanto al mes de julio, se han realizado 1.251 muestras, con una positividad del 7.8% que en comparación con el mes de junio se tiene una disminución de la positividad del 54.9%.

Si bien, además de la jornada PRASS en el Departamento Archipiélago desde el mes de febrero se viene implementando las jornadas de vacunación de acuerdo a las etapas estipuladas para la contención del Covid-19, recibiendo hasta la fecha 89.939 dosis de vacunas (Pfizer, Astrazeneca y Sinovac). Siendo una de las principales ciudades con una alta tasa de vacunación en el país.

	Aplicadas	1 dosis	2 dosis
Total	71552	40867	30685
San Andrés	64947	37468	27479
Providencia	6605	3399	3206

89939			
Vacunas recibidas			
6160 Astrazeneca	900 Pfizer	82879 Sinovac	
Proporción de aplicación de vacunas			
79,6%			
Pob vacunada 1 dosis SAI	Pob vacunada 2 dosis SAI	Pob vacunada 1 dosis PVA	Pob vacunada 2 dosis PVA
92,7%	68,0%	91,3%	86,1%



De acuerdo con el censo de ocupación de UCI para el mes de julio, ingresaron 2 pacientes sin esquema de vacunación. Y en el caso de las 6 defunciones por COVID-19 para este mes, el 33.3% tenían el esquema de vacunación completo, mientras que el 16.6% tenía la primera dosis y el 49.8% no tenían ninguna vacuna.

Ingreso a UCI de pacientes Covid 19, mes de julio 2021				
Rango de edad	No vacunado	1 Dosis	2 Dosis	Total
50 a 59	1			1

RECOMENDACIONES:

1. Realizar campañas de autocuidado de forma masiva por todas los canales de comunicación existentes en el Departamento.
2. Realizar los debidos cercamientos epidemiológicos en los barrios y zonas con mayor afectación a este virus.
3. Garantizar a la población pobre y vulnerable el acceso a medidas básicas de prevención y cuidado (tapabocas, guantes, jabón y antibacterial), así mismo la implementación de lavados comunitarios con acceso a agua e lugares con mayor concurrencia.
4. Fortalecer los seguimientos a los contactos estechos y llamadas oportunas desde las EAPB.
5. Realizar en conjunto con la Secretaria de Educación, el debido seguimiento y vigilancia en las entidades educativas públicas y privadas, para una efectiva contención del virus.
6. Realizar y fortalecer campañas masivas de vacunación en los distintos sectores del Archipiélago.
7. Fortalecer las campañas de autocuidado en el caso de las personas con la primera y segunda dosis aplicada.