



**Gobernación
Departamento Archipiélago
de San Andrés, Providencia
y Santa Catalina
Reserva de Biosfera Seaflower**

Living Islands For All





**DEPARTAMENTO
ADMINISTRATIVO DE
PLANEACION**

**ALEX AMRI NEWBALL ARCHBOLD
DIRECTOR**

DESARROLLO DEL COMERCIO

COMPETITIVIDAD

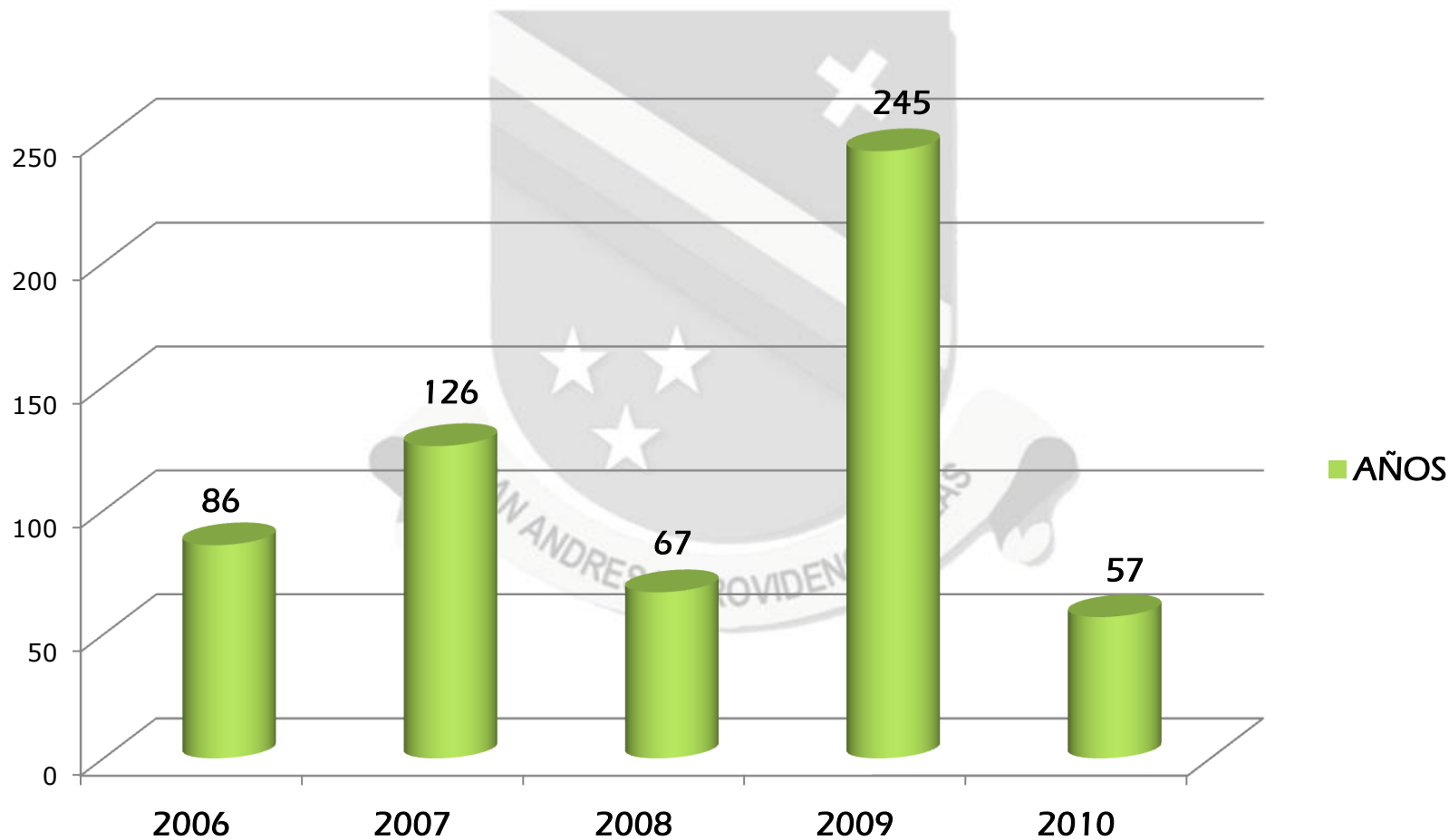
Con la Universidad Pontificia Javeriana (Seccional Cali), se firmo el Convenio No. 023 de 2010 con el objeto de:

- ✓ Recopilar y analizar información relacionada con el Sector Turístico y la Construcción del mapa de los sectores de un encadenamiento productivo perteneciente al sector turístico.



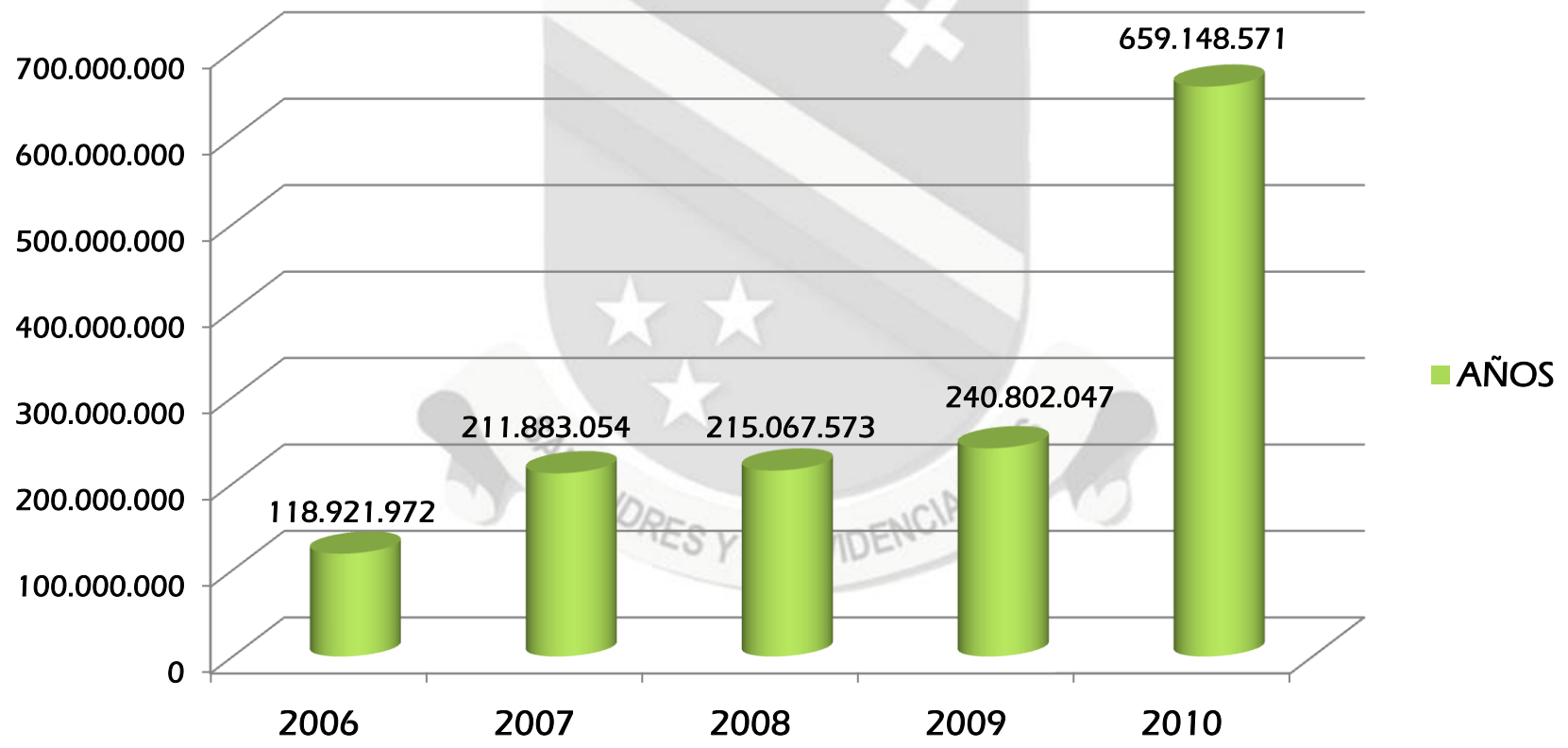
MEJORAMIENTO URBANO

Licencias de Construcción otorgadas en los últimos 5 años:



MEJORAMIENTO URBANO

Ingresos percibidos por concepto de las diferentes modalidades de licencias:






VIVIENDA

FORMULACION DE PROYECTOS DE VIVIENDA



PROYECTO DE VIVIENDA RAIZAL

NUMERO DE POSTULANTES	VALOR DEL PROYECTO	VALOR SOLUCION POR VIVIENDA	ESTADO DEL PROYECTO
336	\$6.000.000.000	\$15'450.000,00	El proyecto se encuentra viabilizado por Planeación de la DNE





Living Islands For All



ESPACIO PUBLICO

RECUPERACIÓN DEL ESPACIO PUBLICO

AVENIDA 20 DE JULIO



ANTES



DESPUES

AVENIDA 20 DE JULIO



ANTES



DESPUES

CAMPAÑA DE LIMPIEZA PEATONAL – SPRATT BAY

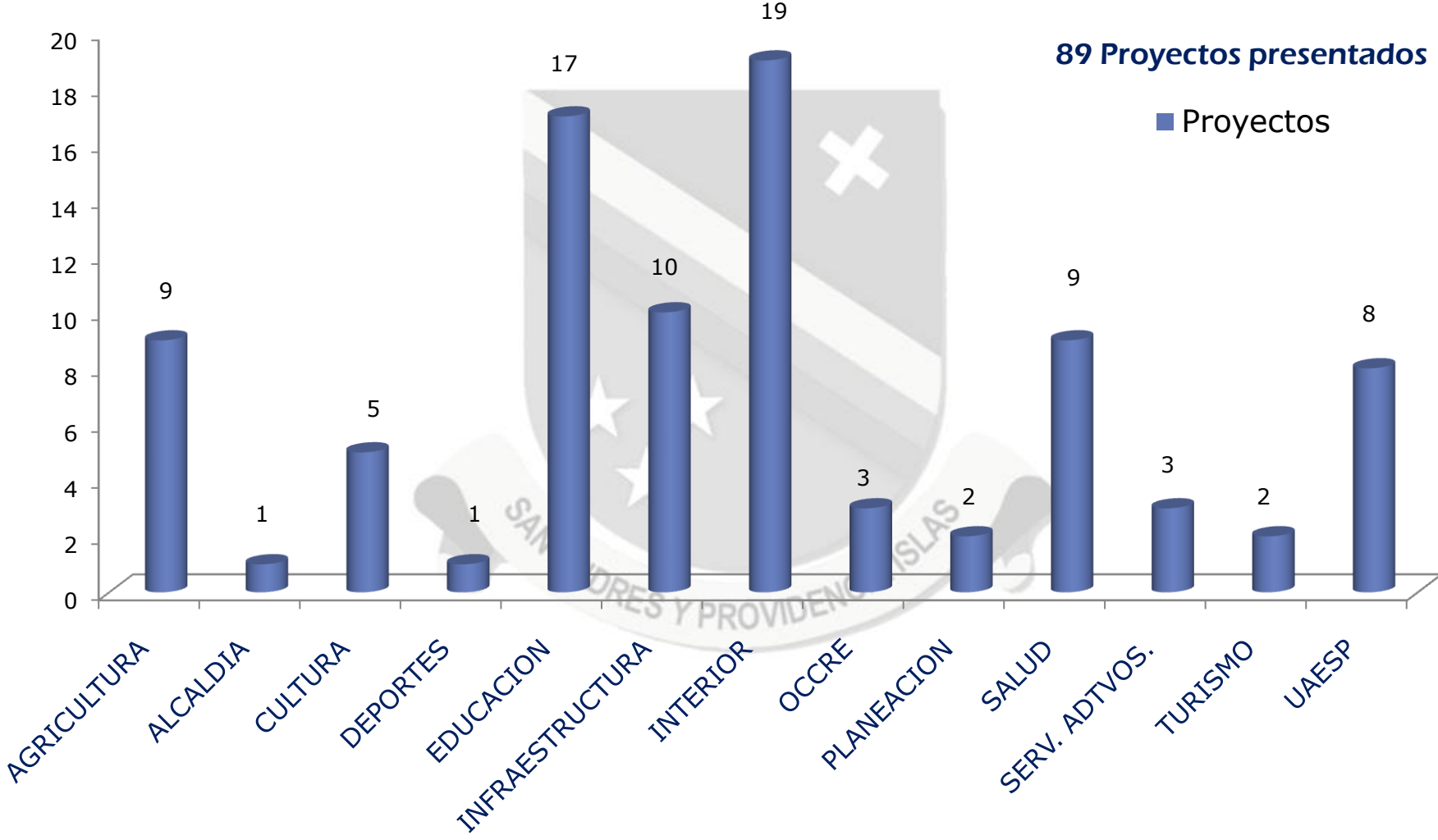




PROYECTOS RADICADOS Y REGISTRADOS



No. DE PROYECTOS RADICADOS Y REGISTRADOS POR SECRETARIAS EN LA VIGENCIA 2010





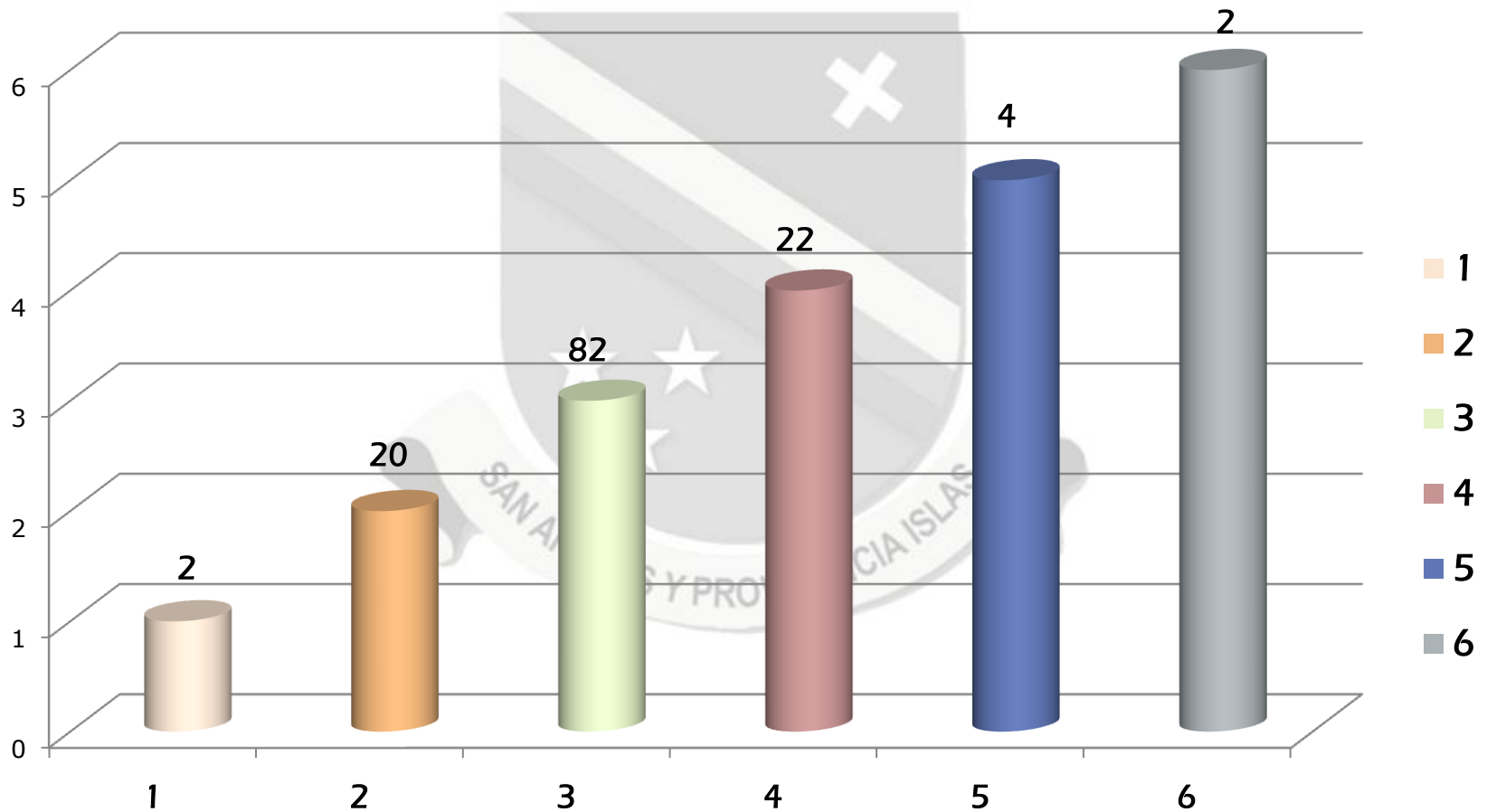
ESTRATIFICACION



RECLAMOS ESTRATOS ASIGNADOS

RECLAMOS 2010		
ESTRATO	TOTAL RECLAMO	TOTAL MODIF. A
1	2	23
2	20	57
3	82	19
4	22	5
5	4	1
6	2	0
C.T.U.	19	0
TOTAL	151	105

RECLAMOS ESTRATOS ASIGNADOS





INFORME SISBEN

SISBEN: Sistema de Identificación y Clasificación de Potenciales Beneficiarios para Programas Sociales.

Reporte de novedades realizadas durante la vigencia 2010

FICHA	HOGAR	NUCLEO FAMILIAR	HOMBRE	MUJER	TOTAL
243	243	255	360	344	704

0 a 5 años	5 a 14 años	14 a 17 años
20	51	13
9.17%	23.39%	5.96%

Clasificados por sector urbano y discriminado por niveles e inscritos en SISBEN:

NIVEL URBANO 1	NIVEL URBANO 2
115	73
61.17%	38.83%


Clasificados por sector rural y discriminado por niveles e inscritos en SISBEN:

NIVEL RURAL 1	NIVEL RURAL 2
15	15
50%	50%

CONSOLIDACION RECLAMOS

DESCRIPCION	NUMERO	PORCENTAJE
Actualización por reencuesta inconformidad de puntaje.	58	1.73%
Cambio de unidad de vivienda.	209	6.23%
Actualización por muerte o ausencia de un miembro.	187	5.57%
Actualización por ingresos de nuevas personas.	1.083	32.27%
Actualización por documento de identidad o nombre.	1.819	54.20%

ACTUALIZACIÓN POR REENCUESTA INCONFORMIDAD DE PUNTAJE



ACTUALIZACIÓN POR DOCUMENTO DE IDENTIDAD O NOMBRE





Living Islands For All