

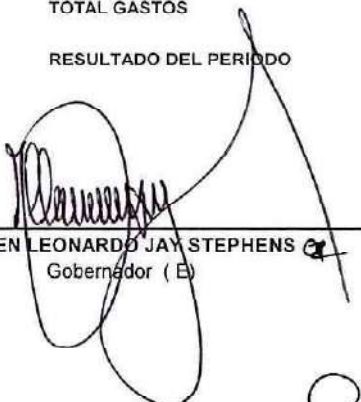
**GOBERNACION DE SAN ANDRES, PROVIDENCIA Y SANTA CATALINA**  
**ESTADO DE RESULTADOS**  
**COMPARATIVO**  
**al 31 De Diciembre de 2020**  
**Cifras en pesos**




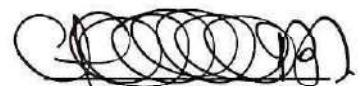
CODIGO	ACTIVOS	N	2020	2019
	<b>INGRESOS</b>	<b>28</b>		
	<b>4.1 INGRESOS FISCALES</b>		<b>59,331,267,418.04</b>	<b>156,065,855,237.34</b>
4.1.05	TRIBUTARIOS		36,308,612,442.97	51,399,603,056.72
4.1.10	CONTRIBUCIONES, TASAS E INGRESOS NO TRIBUTARIOS	28.1	40,789,631,597.13	107,214,631,222.00
4.1.95	DEVOLUCIONES Y DESCUENTOS (DB)		(17,766,976,622.06)	(2,548,379,041.38)
	<b>4.3 VENTA DE SERVICIOS</b>		<b>10,574,000.00</b>	<b>45,224,300.00</b>
4.3.12	SERVICIOS DE SALUD		0.00	98,000.00
4.3.60	SERVICIOS DE DOCUMENTACIÓN E IDENTIFICACIÓN		10,574,000.00	45,126,300.00
	<b>4.4 TRANSFERENCIAS Y SUBVENCIONES</b>	<b>27.1</b>	<b>200,772,606,348.56</b>	<b>263,109,908,764.85</b>
4.4.08	SISTEMA GENERAL DE PARTICIPACIONES		55,829,464,157.00	53,680,414,277.08
4.4.13	SISTEMA GENERAL DE REGALÍAS		32,434,502,907.73	51,626,590,114.38
4.4.21	SISTEMA GENERAL DE SEGURIDAD SOCIAL EN SALUD		13,313,775,652.47	3,526,421,798.21
4.4.28	OTRAS TRANSFERENCIAS		99,194,863,631.36	154,276,462,575.18
	<b>4.8 OTROS INGRESOS</b>	<b>28.2</b>	<b>72,580,473,682.45</b>	<b>36,437,544,352.54</b>
4.8.02	FINANCIEROS		56,087,693,579.60	35,149,595,808.03
4.8.08	INGRESOS DIVERSOS		16,138,445,428.85	1,287,948,544.51
4.8.12	GANANCIAS POR LA APLICACIÓN DEL MÉTODO DE PARTICIPACIÓN PA	28.2	354,334,674.00	-
	<b>TOTAL INGRESOS</b>		<b>332,694,921,449.05</b>	<b>455,658,532,654.73</b>
	<b>GASTOS</b>	<b>29</b>		
	<b>5.1 DE ADMINISTRACIÓN Y OPERACIÓN</b>	<b>29.1</b>	<b>96,045,671,838.67</b>	<b>116,641,951,531.83</b>
5.1.01	SUELDOS Y SALARIOS		13,007,446,142.00	11,871,490,841.00
5.1.02	CONTRIBUCIONES IMPUTADAS		3,672,296,032.21	875,849,776.00
5.1.03	CONTRIBUCIONES EFECTIVAS		5,066,169,577.00	5,470,183,827.58
5.1.04	APORTES SOBRE LA NÓMINA		836,029,300.00	818,787,717.00
5.1.07	PRESTACIONES SOCIALES		8,285,330,306.00	8,206,406,136.00
5.1.08	GASTOS DE PERSONAL DIVERSOS		10,010,999,652.38	28,210,599,749.00
5.1.11	GENERALES		50,525,194,833.08	54,036,148,134.25
5.1.20	IMPUESTOS, CONTRIBUCIONES Y TASAS		4,642,205,996.00	7,146,485,351.00
	<b>5.3 DETERIORO, DEPRECIACIONES, AMORTIZACIONES Y PROVISIONES</b>	<b>29.2</b>	<b>4,776,667,204.39</b>	<b>5,459,901,813.52</b>
5.3.46	DETERIORO DE INVERSIONES		2,222,199.93	2,795,320.88
5.3.46.02	INVERSIONES DE ADMINISTRACIÓN DE LIQUIDEZ A COSTO AMORTIZADO		2,222,199.93	2,795,320.88
5.3.51	DETERIORO DE PROPIEDADES, PLANTA Y EQUIPO		1,307,016,935.00	3,614,099,498.14
5.3.51.05	EDIFICACIONES		1,307,016,935.00	3,614,099,498.14
5.3.60	DEPRECIACIÓN DE PROPIEDADES, PLANTA Y EQUIPO		2,892,878,153.34	1,693,108,448.14
5.3.60.01	EDIFICACIONES		1,866,107,390.00	0.00
5.3.60.04	MAQUINARIA Y EQUIPO		100,499,950.88	209,273,705.68
5.3.60.05	EQUIPO MÉDICO Y CIENTÍFICO		237,295,858.58	282,810,627.33

5.3.60.06	MUEBLES, ENSERES Y EQUIPO DE OFICINA	55,433,233.86	95,030,012.07
5.3.60.07	EQUIPOS DE COMUNICACIÓN Y COMPUTACIÓN	362,595,739.87	700,752,983.19
5.3.60.08	EQUIPOS DE TRANSPORTE, TRACCIÓN Y ELEVACIÓN	270,945,980.15	395,265,123.23
5.3.60.12	BIENES DE ARTE Y CULTURA	0.00	9,975,996.64
<b>5.3.64</b>	<b>DEPRECIACIÓN DE BIENES DE USO PÚBLICO</b>	<b>0.00</b>	<b>149,898,546.36</b>
5.3.64.01	RED CARRETERA	0.00	127,789,031.67
5.3.64.03	PARQUES RECREACIONALES	0.00	10,539,035.40
5.3.64.90	OTROS BIENES DE USO PÚBLICO	0.00	11,570,479.29
<b>5.3.66</b>	<b>DEPRECIACIÓN DE BIENES DE USO PÚBLICO</b>	<b>574,549,916.12</b>	<b>0.00</b>
5.3.66.05	LICENCIAS	540,991,990.74	0.00
5.3.66.06	SOFTWARES	33,557,925.38	0.00
<b>5.4</b>	<b>TRANSFERENCIAS Y SUBVENCIONES</b>	<b>29.3</b>	<b>38,406,228,865.00</b>
<b>5.4.23</b>	<b>OTRAS TRANSFERENCIAS</b>		<b>38,406,228,865.00</b>
5.4.23.04	PARA PROGRAMAS DE SALUD	0.00	867,855,448.74
5.4.23.07	BIENES ENTREGADOS SIN CONTRAPRESTACION	160,630,000.00	0.00
5.4.23.90	OTRAS TRANSFERENCIAS	38,244,598,865.00	58,989,475,740.90
<b>5.5</b>	<b>GASTO PÚBLICO SOCIAL</b>	<b>29.4</b>	<b>138,261,118,367.29</b>
<b>5.5.01</b>	<b>EDUCACIÓN</b>		<b>41,258,168,388.63</b>
5.5.01.01	SUELDOS Y SALARIOS	19,251,983,905.00	17,624,265,831.00
5.5.01.02	CONTRIBUCIONES IMPUTADAS	2,696,134,955.00	3,048,588,082.00
5.5.01.03	CONTRIBUCIONES EFECTIVAS	4,345,041,116.00	3,885,862,276.00
5.5.01.04	APORTES SOBRE LA NÓMINA, GENERALES	1,867,416,500.00	1,744,712,500.00
5.5.01.05	ASIGNACIÓN DE BIENES Y SERVICIOS	674,380,558.00	2,658,812,132.00
5.5.01.06	ASIGNACIÓN DE BIENES Y SERVICIOS	12,423,211,354.63	23,311,481,165.00
<b>5.5.02</b>	<b>SALUD</b>	<b>39,846,556,223.36</b>	<b>31,264,976,693.70</b>
5.5.02.01	SUELDOS Y SALARIOS	1,882,406,582.00	1,703,487,823.00
5.5.02.02	CONTRIBUCIONES IMPUTADAS	376,570,921.00	352,900,321.00
5.5.02.03	CONTRIBUCIONES EFECTIVAS	587,753,821.00	514,394,890.00
5.5.02.04	APORTES SOBRE LA NÓMINA, GENERALES	229,894,300.00	178,312,760.00
5.5.02.05	ASIGNACIÓN DE BIENES Y SERVICIOS	452,438,831.00	88,659,750.00
5.5.02.06	ASIGNACIÓN DE BIENES Y SERVICIOS	191,367,910.00	8,702,396.00
5.5.02.08	SUBSIDIO A LA OFERTA	5,514,062,364.64	4,684,370,932.00
5.5.02.10	RÉGIMEN SUBSIDIADO	21,832,003,723.06	15,915,596,913.20
5.5.02.11	FORTALECIMIENTO INSTITUCIONAL PARA LA PRESTACIÓN DE SERVICIOS DE SALU	540,000,000.00	783,304,020.00
5.5.02.16	ACCIONES DE SALUD PÚBLICA	8,240,057,970.66	7,035,246,888.50
<b>5.5.03</b>	<b>AGUA POTABLE Y SANEAMIENTO BÁSICO</b>	<b>6,210,240,932.41</b>	<b>15,534,961,668.50</b>
5.5.03.05	GENERALES	1,575,757,516.24	2,355,377,711.00
5.5.03.06	ASIGNACIÓN DE BIENES Y SERVICIOS	4,634,483,416.17	13,179,583,957.50
<b>5.5.05</b>	<b>RECREACIÓN Y DEPORTE</b>	<b>6,485,963,250.00</b>	<b>13,124,616,673.00</b>
5.5.05.05	GENERALES	92,658,660.00	1,354,413,468.00
5.5.05.06	ASIGNACIÓN DE BIENES Y SERVICIOS	6,393,304,590.00	11,770,203,205.00
<b>5.5.06</b>	<b>CULTURA</b>	<b>2,798,672,600.61</b>	<b>7,616,428,463.00</b>
5.5.06.05	GENERALES	0.00	294,667,859.00
5.5.06.06	ASIGNACIÓN DE BIENES Y SERVICIOS	2,798,672,600.61	7,321,760,604.00
<b>5.5.07</b>	<b>DESARROLLO COMUNITARIO Y BIENESTAR SOCIAL</b>	<b>14,611,698,728.60</b>	<b>17,756,792,057.50</b>
5.5.07.05	GENERALES	869,386,156.00	1,096,208,090.00
5.5.07.06	ASIGNACIÓN DE BIENES Y SERVICIOS	13,742,312,572.60	16,660,583,967.50
<b>5.5.08</b>	<b>MEDIO AMBIENTE</b>	<b>0.00</b>	<b>1,870,000,048.40</b>
5.5.08.01	ACTIVIDADES DE CONSERVACIÓN	0.00	411,904,110.00
5.5.08.02	ACTIVIDADES DE RECUPERACIÓN	0.00	1,258,095,938.40
5.5.08.05	EDUCACIÓN, CAPACITACIÓN Y DIVULGACIÓN AMBIENTAL	0.00	200,000,000.00

5.5.50	SUBSIDIOS ASIGNADOS	29.4	27,049,818,243.68	0.00
5.5.50.01	PARA VIVIENDA		124,988,329.74	0.00
5.5.50.02	PARA EDUCACION		2,197,502,077.00	0.00
5.5.50.08	SERVICIO DE ENRGIA		21,012,484,390.00	0.00
5.5.50.09	SERVICIO DE ACUEDUCTO		871,261,627.94	0.00
5.5.50.10	SERVICIO DE ALCANTARRILLADO		149,568,833.00	0.00
5.5.50.11	SERVICIO DE ASEO		2,691,153,386.00	0.00
5.5.50.90	OTROS SUBSIDIOS		2,859,600.00	0.00
<b>57 OPERACIONES INTERINSTITUCIONALES</b>			<b>8,374,682,153.00</b>	<b>9,527,753,000.00</b>
5.7.05	FONDOS ENTREGADOS		8,374,682,153.00	9,527,753,000.00
5.7.05.08	FUNCIONAMIENTO		8,374,682,153.00	9,527,753,000.00
<b>58 OTROS GASTOS</b>		29.7	<b>24,835,224,148.93</b>	<b>3,341,270,302.48</b>
5.8.02	COMISIONES		1,780,299,188.24	418,359,110.00
5.8.02.40	COMISIONES SERVICIOS FINANCIEROS		1,780,299,188.24	418,359,110.00
5.8.04	FINANCIEROS		14,506,739,515.19	0.00
5.8.04.04	ADMINISTRACION DE FIDUCIA		13,961,201,699.00	0.00
5.8.04.90	OTROS GASTOS FINANCIEROS		545,537,816.19	0.00
5.8.90	GASTOS DIVERSOS		8,548,185,445.50	2,922,911,192.48
5.8.90.12	SENTENCIAS		1,271,286,957.50	1,103,998,401.00
5.8.90.13	LAUDOS ARBITRALES Y CONCILIACIONES EXTRAJUDICIALES		7,011,901,368.00	1,310,393,115.00
5.8.90.25	MULTAS Y SANCIONES		264,997,120.00	501,520,618.48
5.8.90.26	SERVICIOS FINANCIEROS		0.00	0.00
5.8.90.90	OTROS GASTOS DIVERSOS		0.00	6,999,058.00
<b>TOTAL GASTOS</b>			<b>310,698,592,577.28</b>	<b>334,269,705,427.57</b>
<b>RESULTADO DEL PERIODO</b>			<b>21,996,328,871.77</b>	<b>121,388,827,227.16</b>

  
 ALEN LEONARDO JAY STEPHENS  
 Gobernador ( E )

  
 JAIRO RODRIGUEZ DAVIS  
 Secretario de Hacienda

  
 ADRY REEVES POMARE  
 Contadora General del Departamento  
 TP 132811-T