



PLAN DE DESARROLLO

INFORME DE  
**GESTIÓN**  
VIGENCIA 2022

TODOS POR UN NUEVO  
**COMIENZO**



**GOBERNACIÓN**  
Departamento Archipiélago  
de San Andrés, Providencia y  
Santa Catalina

# **Gobernación Departamento Archipiélago de San Andrés, Providencia y Santa Catalina**

**EVERTH JULIO HAWKINS SJOGREEN**  
**Gobernador De San Andrés**

Angélica Hernández Vásquez  
**Secretaria de Planeación**

Luis Viloría Howard  
**Secretario de Hacienda (E)**

William Bent Iguarán  
**Secretario de Gobierno**

Laura Escamilla Espinosa  
**Secretaria Privada (E)**

Wilfred Lever Orozco  
**Secretario de Cultura**

Ethel Castro Manuel  
**Secretaria de Salud**

Lucila Morelos Páez  
**Secretaria de Educación**

Jeffry Amaris Codutti  
**Secretario de Movilidad**

Robert Brackman Smith  
**Secretario de las Tic**

Alfredo Escalona Peterson  
**Secretario de Infraestructura**

Juan Enrique Dau Archbold  
**Secretario de Turismo**

Guillermo Rodríguez Hortúa  
**Secretario Desarrollo Social**

Marco Robinson  
**Secretario De Agricultura Y Pesca**

Claudia Cifuentes Robles  
**Secretaria de seguridad y  
convivencia**

Willie Gordon Bryan  
**Secretario Gestión del riesgo y  
desastres (E)**

Laura Escamilla Espinosa  
**Secretaria Servicios Públicos Y  
Medio Ambiente**

Luis Fernando Viloría Howard  
**Secretario de Deporte y Recreación**

Rita Victoria Amador Salgado  
**Secretaria General**

Pilar Bryan Manuel  
**Directora Administrativa OCCRE**

Sherre Lever O'Neill  
**Jefe De Prensa**

Néstor Garnica De Armas  
**Jefe Oficina Asesora Control Interno**

Kiutt Rodero Pimienta  
**Jefe Oficina Asesor Jurídica**

Liceth Hooker Reales  
**Jefe Oficina Control Interno  
Disciplinario**

## Miembros de la Honorable Asamblea Departamental de San Andrés Islas 2022

Carlos Arturo Carvajal Jiménez

Carolina Púa Murillo

Nicolás Gallardo Vásquez

Abdul Adnan Handaus Handaus

Margith Bandera Espitia

Orly Rozo Lozano

Carlo domingo Gallardo Rojas

Iván García Jiménez

Marcela Adita Sjogreen Velasco

Escorcio Antonio Christopher Pomare

Oswaldo García

## Introducción

En cumplimiento a la normatividad vigente, la Administración del Departamento Archipiélago de San Andrés, Providencia y Santa Catalina Islas presenta el informe de rendición de cuentas para la vigencia 2022, en aras de presentar los logros obtenidos en el marco del Plan de Desarrollo “*Todos por un nuevo comienzo 2020-2023*” y las principales acciones que hemos adelantado en la entidad territorial, bajo un escenario de transparencia que permita a la comunidad tener acceso a la información de las gestiones realizadas.

A través de este documento recopilamos las estrategias y cifras con las cuales presentamos a ustedes lo que durante el año 2022 realizamos para aportar al bienestar del Archipiélago, es así como a continuación presentamos los avances en cumplimiento de indicadores de producto, ejecución financiera y, en general, los proyectos y procesos adelantados por cada área funcional de la entidad territorial.

Cabe resaltar que los avances aquí presentados son el resultado del trabajo articulado entre la sociedad, Gobierno Nacional, el gabinete departamental y el compromiso del equipo de colaboradores.

¡Todos por un nuevo comienzo!

## Misión Institucional

*“El Departamento Archipiélago de San Andrés, Providencia y Santa Catalina es una organización pública creada por la Constitución y la Ley; con autonomía para generar, percibir y administrar recursos bajo los principios de igualdad, moralidad, eficacia, eficiencia, economía, celeridad, imparcialidad, publicidad y transparencia, al servicio de los habitantes del territorio. Propende por mejorar la calidad de vida, impulsar el desarrollo armónico y sostenible, garantizar los derechos de los ciudadanos y promover el cumplimiento de sus deberes”.*

## Visión Institucional

*“La Gobernación del Departamento Archipiélago de San Andrés, Providencia y Santa Catalina, en el año 2032, será el motor de desarrollo armónico y sostenible de las Islas, con una cultura autóctona, participativa e incluyente”.*

## Objetivo General del Plan de Desarrollo “Todos por un Nuevo Comienzo” 2020-2023

*“Lograr el crecimiento integral y sostenible del departamento Archipiélago de San Andrés, Providencia y Santa Catalina; posibilitando que los ciudadanos vivan libres de miedo, en condiciones dignas de atención en los servicios básicos; con mejores posibilidades de desarrollo socioeconómico, en una sociedad participativa, incluyente y solidaria que recupere la confianza en las instituciones y fomente el desarrollo humano integral”.*

El Plan de Desarrollo Territorial –PDT- es el instrumento formal y legal por medio del cual se trazan los objetivos del Gobierno, permitiendo la subsecuente evaluación de su gestión; en éste se determinan la visión, los programas, proyectos y metas de desarrollo asociados a los recursos públicos; es importante resaltar que el Plan de Desarrollo 2020-2023 “Todos por un Nuevo comienzo” se encuentra estructurado en torno a 4 ejes estratégicos y sus respectivas políticas, igualmente, está articulado con los objetivos de desarrollo sostenible y el Plan Nacional de Desarrollo “Pacto por Colombia, pacto por la equidad 2018-2022”; los cuales constituyen el complemento para el logro de cada una de las metas propuestas durante el cuatrienio. Esto, en aras de buscar el mejoramiento de la calidad de vida de los ciudadanos, el cumplimiento de los estándares internacionales de lucha contra la pobreza y la articulación con las metas del orden nacional.



## Marco Programático del Plan de Desarrollo 2020-2023 “Todos por un Nuevo Comienzo”



La estructura programática del Plan de Desarrollo “*Todos por un nuevo comienzo 2020 – 2023*” se fundamenta en la necesidad de recuperar las libertades básicas para lograr el crecimiento humano integral. En esta estructura están condensadas las acciones necesarias para construir una sociedad en la que la dignidad del ciudadano sea el centro de atención y acción del estado; generando las inversiones necesarias que permitan alcanzar los siguientes propósitos: (1) mejorar la calidad y oportunidad en la prestación de los servicios de salud y educación; (2) fomentar la cultura y el deporte como elementos generadores de identidad, desarrollo económico y salud pública; (3) atender de manera integral a los ciudadanos más vulnerables; y (4) recuperar la cultura raizal como patrimonio cultural y base de la sociedad del Archipiélago.



# SECRETARÍA DE HACIENDA

VIGENCIA 2022

Para las vigencias fiscales del 2020 al 2022 los presupuestos de Ingresos y Gastos Del Departamento Archipiélago De San Andrés, Providencia y Santa Catalina aprobados por La Honorable Asamblea Departamental mediante diferentes Ordenanzas fueron los siguientes:

VIGENCIAS	PRESUPUESTO INICIAL	PRESUPUESTO FINAL	PRESUPUESTO EJECUTADO	Ordenanza
<b>2022</b>				
Ingresos Totales	595,044.00	808,014.00	799,233.00	007 - 2021
Gastos totales	595,044.00	808,014.00	615,125.00	
<b>2021</b>				
Ingresos Totales	339,724.00	673,814.00	801.641.00	008-2020
Gastos totales	339,724.00	673.814.00	430.621.00	
<b>2020</b>				
Ingresos Totales	563,156.00	662.071.00	593.669.00	011-2019
Gastos Totales	563,156.00	662.071.00	373.357.00	

Por su parte los ingresos corrientes para las vigencias antes relacionadas se comportaron de la siguiente manera:

VIGENCIAS	PRESUPUESTO INICIAL	PRESUPUESTO FINAL	PRESUPUESTO EJECUTADO	Ordenanza
<b>2022</b>				
Ingresos Totales	346,866.00	428,065.00	377,748.00	007 - 2021
Gastos totales	346,866.00	428,065.00	358,885.00	
<b>2021</b>				
Ingresos Totales	192,583.00	319,562.00	394,298.00	008-2020
Gastos totales	192,583.00	319,562.00	257,973.00	
<b>2020</b>				
Ingresos Totales	364,232.00	321,761.00	310,583.00	011-2019
Gastos Totales	364,232.00	321,761.00	201,917.00	

Los ingresos corrientes fueron por concepto de tributos y otros conceptos no tributarios como los ingresos por concepto de tarjeta de turismo, Ley 1, Recursos del Balance, entre otros, con las siguientes variaciones y nivel de ejecución:

- Variación años 2020–2021 del 60% y una ejecución del 137% para el 2021.
- Variación año 2021–2022 del 11% y una ejecución del 95% para el 2022



Estos ingresos corrientes cubrieron los Gastos de Funcionamiento, de Inversión, Contingencias y Transferencias a los Entes de Control, Providencia y Coralina entre otros.

Los Gastos alcanzaron las siguientes variaciones:

- Variación años 2020–2021 del 23% y una ejecución del 88% para el 2021.
- Variación año 2021–2022 del 37% y una ejecución del 87% para el 2022

Entre los ingresos corrientes los de más alta participación son la Tarjeta de Turismo y las Transferencia por Ley primera

El balance consolidado de Ingresos y Gastos para las vigencias 2020 a 2022 fue:

CONCEPTO	DIC 31/2022	P./T	DIC 31/2021	Var.	P./T	DIC 31/2020	Var.	P./T
- Ingresos Corrientes	286,647	63%	257,726	11%	62%	160,911	60%	47%
- Rendimientos Financieros y Otros	8,254	2%	5,653	46%	1%	6,334	11%	2%
- Recursos del Balance	133,165	29%	127,674	4%	31%	142,795	11%	42%
- Cuentas x Pagar y Reserva	24,999	6%	25,819	-3%	6%	32,687	21%	10%
<b>TOTAL INGRESO CORRIENTE Y OTROS</b>	<b>453,064</b>	<b>100%</b>	<b>416,871</b>	<b>9%</b>	<b>100%</b>	<b>342,727</b>	<b>22%</b>	<b>100%</b>
- Funcionamiento Nivel Central	110,869	24%	86,501	28%	21%	71,813	20%	21%
- Entes de Control	11,266	2%	8,472	33%	2%	8,375	1%	2%
- Inversión	156,985	35%	103,625	51%	25%	75,608	37%	22%
- Deuda Pública	0	0%	0	N.A.	0%	0	N.A.	0%
- Transferencia de Ley	69,908	15%	42,715	64%	10%	37,342	14%	11%
- Pagos Cuentas x Pagar y Reserva	21,428	5%	20,001	7%	5%	24,354	18%	7%
- Contingencias	9,857	2%	16,660	-41%	4%	8,779	90%	3%
- Saldo Pendiente Pago de Res. Y C.xPagar	3,571	1%	5,818	-39%	1%	8,333	30%	2%
<b>TOTAL EGRESOS, RESEV. Y CxPAGAR</b>	<b>383,885</b>		<b>283,792</b>	<b>35%</b>		<b>226,271</b>	<b>25%</b>	
<b>SUPERAVIT O DEFICIT</b>	<b>69,180</b>	<b>15%</b>	<b>133,079</b>	<b>-48%</b>	<b>32%</b>	<b>116,456</b>	<b>14%</b>	<b>34%</b>

Se puede observar el porcentaje de participación de cada uno de los ingresos y gastos con respecto al gran total que suman los ingresos corriente más los ingresos por Recursos del balance, Rendimientos Financieros, valor de Cuentas por pagar y Reserva de las vigencias anteriores y reintegros. Al descontarle al ingreso el total de los gastos obtenemos un Superávit que representó para el 2021 con una variación del 34% con respecto al 2021 y para el 2022 una variación del -48% con

relación al 2021, este valor negativo se debe a mayores recursos invertidos en Inversión, el cual representa el 35% de participación sobre el total de los ingresos.

### TARJETA DE TURISMO

La tarjeta de turismo tiene una alta participación en el porcentaje del ingreso corriente del Departamento, casi del 45%, estos han sido los ingresos en análisis.

<b>VENTAS DE ENERO 2020 A MAYO 2023</b>				
<b>AÑOS</b>	<b>CANTIDAD</b>	<b>VALOR PARA ICLD (a)</b>	<b>VALOR PARA INFRAESTRUCTURA (b)</b>	<b>VALOR TOTAL RECAUDADO (c) = (a+b)</b>
<b>2020</b>	251.941	22.662.00	7.243.00	29.905.00
<b>2021</b>	1.153.532	102.850.00	32.882.00	135.732.00
<b>2022</b>	1.250.565	118.305.00	38.545.00	156.850.00
<b>2023 (Enero-Mayo)</b>	273.645	25.799.00	8.315.00	34.113.00
<b>TOTAL ACUMULADO</b>	<b>2.929.683</b>	<b>269.616.00</b>	<b>86.985.00</b>	<b>356.601.00</b>

La Tarjeta de Turismo para la vigencia 2022 tenía un costo total de \$124.000 el cual tiene la siguiente distribución:

- \$30.000 son destinados a: 20% Providencia, 20% Emergencia Hospitalaria y el resto para Infraestructura Pública Turística y Ambiental.
- \$94.000 con destino a: 20% Providencia, 10% al Fonpet, 1% para compra de predios para Acueducto y el saldo para libre destinación.

Teniendo en cuenta que el incremento anual para la Tarjeta de Turismo, según Estatuto Tributario es en UVT vigente, para el período 2023, de acuerdo ordenanza 002/23, se redujo la tarifa para mantener el valor de \$124.000 del 2022.

### DECRETOS Y ORDENANZAS EN BENEFICIO DE LA COMUNIDAD

Adicional a todo el trabajo realizado en las diferentes vigencias, la Secretaría de Hacienda gestionó varios procesos en beneficio del Departamento y toda la comunidad de la isla de San Andrés.

VIGENCIA 2020	
DECRETO 0146:	Modificó las tarifas de los Impuestos Predial, Industria, Comercio, Avisos y Tableros.
DECRETO 0147:	Se extendió las fechas para el pago de los Impuestos Predial, Industria y Comercio, Avisos y Tableros y Vehículos.
ORDENANZA 008	Que aprueba el Presupuesto de Ingresos y Gastos del Departamento vigencia 2021.
DECRETOS: 154-183-222-235-242-265-399-400	Ordenar el Pago de Servicios Públicos de San Andrés, Providencia y Sta.Catalina
ORDENANZA 011:	Estableció el calendario tributario para el año gravable 2021 y los incentivos tributarios.
ORDENANZA 012:	Dando aplicación a la Ley 1943 de 2018, la cual le permite al contribuyente acogerse al Régimen Simplificado de Tributación
VIGENCIA 2021	
DECRETOS 044-479 Y 738	Ordenar el Pago de Servicios Públicos de San Andrés, Providencia y Sta.Catalina
ORDENANZA 04:	Para conceder a los contribuyentes morosos descuentos hasta del 90% en los intereses moratorios de los Impuestos de Predial, Industria y Comercio, Avisos y Tableros, Registros y Vehículo.
ORDENANZA 007:	Que aprueba el Presupuesto de Ingresos y Gastos del Departamento vigencia 2022.
ORDENANZA 011:	Modificó nuestro Estatuto Tributario en lo relacionado a las tarifas de las Tarjetas de Turismo y Residencia Temporal o Permanente y la Contribución para el Uso de la Infraestructura Publica Turística, de liquidarse en SMLMV a liquidarse en UVT vigente.
VIGENCIA 2022	
ORDENANZA 001:	Otorga facultades al Gobernador para el pago con descuento en los Impuestos de Predial, Industria y Comercio, Aviso y Tableros e Impuesto de Vehículos para la vigencia 2022.
ORDENANZA 011:	Estableció el calendario tributario 2022, incentivos por pronto pago entre el 15% y el 25% por pagos entre enero a junio.

ORDENANZA 017:	Que aprueba el Presupuesto de Ingresos y Gastos del Departamento vigencia 2023.
ORDENANZA 018:	Establece la exención del Impuesto Predial a la Comunidad Raizal, para los predios destinados exclusivamente a vivienda de habitación clasificados en el estrato 1 al 4. Con esta norma se busca proteger los bienes de la comunidad raizal.

La Ordenanza 018 de 2022 permite de alguna manera saldar una deuda histórica que tenía el Departamento con la comunidad Raizal, que, a lo largo de los 200 años, no se vió beneficiada por ningún acto administrativo propuesto por el Departamento o por la Nación; esta ordenanza favorecerá alrededor de **Cinco mil (5.000)** personas Raizales habitantes en la Isla de San Andrés y tiene un costo aproximado de **Cinco mil millones de pesos (\$5.000.000.000)**, aporte hecho por el Departamento para nuestra comunidad Raizal.

Consideramos muy importante y valiosa esta ordenanza, debido a las grandes dificultades que tiene nuestra comunidad para pagar sus impuestos y ponerse al día con el fisco departamental.

#### Requisitos para el cumplimiento la Ordenanza 018 de 2022:

- **Ser raizal, que el predio sea de su propiedad, destinado exclusivamente para uso de su vivienda, pertenecer a los estratos del 1 al 4**

VIGENCIA 2023	
ORDENANZA 001:	Establece condiciones especiales de pago del Impuesto Predial e Industria y Comercio a los contribuyentes morosos, con descuentos sobre intereses moratorios hasta del 60%.
ORDENANZA 002:	Modifica nuestro Estatuto Tributario reduciendo la base gravable y tarifa de la Tarjeta de Turismo y la Contribución para el Uso de la Infraestructura Publica Turística.

#### RECAUDO POR COBRO COACTIVO EN LAS VIGENCIAS DE 2021, 2022 Y 2023

La Oficina de Cobro Coactivo en sus diferentes actividades ha logrado con su gestión el recaudo en las siguientes vigencias:

<b>RECUADOS VIGENCIA 2021</b>	
<b>RECAUDOS POR IMPUESTOS</b>	<b>724,00</b>
* Industria y comercio	53,00
* Predial sin Prescripción	275,00
* Predial con Prescripción	396,00
<b>RECAUDOS PROC. ADMINISTRAT.</b>	<b>1,726,00</b>
* Dev. Cont. Interventoría Hípica	254,00
* Dev. Contrato Hípica	1,472,00
<b>RECAUDO ACUERDOS DE PAGO</b>	<b>79,00</b>
* OCCRE	31,00
* Medidas Correctivas	37,00
* Planeación Delineación Urbana	10,00
* Agricultura	0,37
<b>RECUADOS VIGENCIA 2022</b>	
<b>RECAUDOS POR IMPUESTOS</b>	<b>565.00</b>
* Predial con Prescripción	<b>311.00</b>
* Predial sin Prescripción	<b>254.00</b>
<b>RECAUDOS PROC. ADMINISTRAT.</b>	<b>532.82</b>
* Dev.Cont. 1880/17 - Consor.Vía Corales	<b>464.43</b>
* Dev. Cont. 1886/17 - Interv. Vía Corales	<b>58.39</b>
* Dev. Cont.1870/16 - Vía Industriales	<b>10.00</b>
<b>RECAUDO ACUERDOS DE PAGO</b>	<b>141.00</b>
* OCCRE	<b>70.00</b>
* Medidas Correctivas	<b>62.00</b>
* Planeación Delineación Urbana	<b>9.00</b>
<b>TOTAL</b>	<b>1,238.82</b>
<b>RECUADOS VIGENCIA 2023</b>	
<b>RECAUDOS POR IMPUESTOS</b>	<b>31,55</b>
* Predial sin Prescripción	0,55

* Predial con Prescripción	30,00
<b>RECAUDOS PROC. ADMINISTRAT.</b>	<b>0,00</b>
<b>RECAUDO ACUERDOS DE PAGO</b>	<b>31,00</b>
* OCCRE	31,00
<b>TOTAL</b>	<b>62,55</b>

## ACCIONES RELEVANTES REALIZADAS POR LA SECRETARIA DE HACIENDA

### AÑO 2020 (pandemia)

- Se entregaron mercados a la comunidad
- Se les pagó el servicio de energía a los habitantes de San Andrés y los de Providencia perteneciente a los estratos del 1 al 4.
- Se transfirieron a providencia \$500 millones

### AÑO 2022 (en cumplimiento al plan de desarrollo)

- Se adquirió software financiero “Gestión de Recursos Públicos” TREASURY, diseñado y construido para la gestión administrativa y financiera de entidades del sector público, el cual permitirá hacer un seguimiento, en tiempo real, al cumplimiento del plan de desarrollo,

### AÑO 2023

- Puesta en Funcionamiento del nuevo software financiero.
- Es de resaltar que a la fecha nos encontramos al día con todos los pagos a nuestros proveedores



# SECRETARÍA DE PLANEACIÓN

VIGENCIA 2022

INFORME DE  
**GESTIÓN**  
VIGENCIA 2022

TODOS POR UN NUEVO  
**COMIENZO**



**GOBERNACIÓN**  
Departamento Archipiélago  
de San Andrés, Providencia y  
Santa Catalina

La Secretaría de Planeación tiene como propósito principal direccionar, planear y controlar políticas, planes, programa y proyectos articulados que garanticen el desarrollo integral en el largo, mediano, y corto plazo en las diferentes dimensiones del desarrollo social, económico, físico-ambiental, financiero, político e institucional mediante el Plan de Desarrollo, el Plan de Ordenamiento Territorial y otros instrumentos de planificación, siempre encaminado al desarrollo integral del Departamento.

Para la vigencia 2022, la Secretaria de Planeación tuvo los siguientes proyectos registrados:

<b>CODIGO BPIN</b>	<b>PROYECTO</b>
00AR-2302-1000-2019-00002-0019	Desarrollo e implementación de un sistema de información geográfica - SIG para el Departamento
2020002880016	Fortalecimiento de la apropiación social de la ciencia, tecnología e innovación en San Andrés
2020002880039	Desarrollo de normas urbanísticas sostenibles en San Andrés
2020002880040	Formulación adopción y revisión del plan de ordenamiento territorial San Andrés
2020002880041	Mejoramiento de vivienda de la población vulnerable de la isla de San Andrés
2020002880111	Fortalecimiento a emprendimientos y proyectos regionales para el departamento Archipiélago
2021002880009	Fortalecimiento de la formación en el trabajo en el departamento Archipiélago de San Andrés
2021002880010	Fortalecimiento de procesos de desarrollo empresarial y fomento al emprendimiento
2021002880011	Fortalecimiento de la capacidad competitiva de San Andrés
2020002880038	Implementación de la nueva estratificación en San Andrés
2021002880004	Revisión y actualización de la base de datos del sisbenapp en la isla de San Andrés
2021002880008	Mejoramiento de la gestión pública con la optimización del modelo integrado de planeación
2022002880006	Diseño e implementación del sistema departamental de estadística en San Andrés y Providencia

**Tabla 1. Proyectos Secretaria de Planeación**



En aras de dar cumplimiento a su quehacer misional, la secretaría de planeación realizó seguimiento de la ejecución del Plan de Desarrollo mediante la consolidación de la información suministrada por cada área funcional de la Gobernación Departamental con corte 31 diciembre 2022.

## AVANCES DEL PLAN DE DESARROLLO VIGENCIA 2022

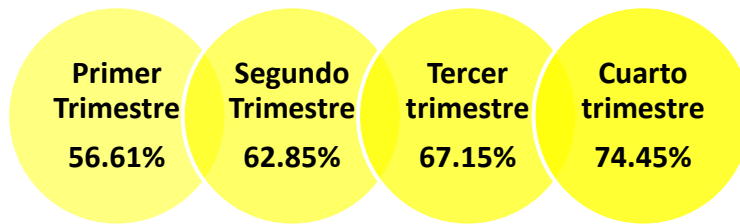
El Plan de Desarrollo “*Todos por un nuevo comienzo 2020-2023*” cuenta con 78 programas y 515 indicadores de productos, distribuidos así:

No.	DEPENDENCIA	No. DE PROGRAMAS	No. INDICADORES DE PRODUCTO
1	Secretaría de Agricultura y pesca	6	18
2	Secretaría de Servicios Públicos y Medio Ambiente	5	31
3	Secretaría de Cultura	3	15
4	Secretaría de Deporte	4	19
5	Secretaría de Desarrollo Social	13	77
6	Secretaría de Educación	4	47
7	Secretaría General	5	19
8	Secretaría de Gobierno	10	55
9	Secretaría de Hacienda	1	2
10	Secretaría de Infraestructura	1	9
11	Secretaría de Movilidad	5	32
12	Oficina de la OCCRE	1	7
13	Secretaría de Planeación	9	50
14	Oficina de Prensa	1	5
15	Secretaría de Salud	5	105
16	Secretaría de Turismo	5	24
<b>TOTALES</b>		<b>78</b>	<b>515</b>

*Tabla 2. Programas e indicadores por Secretaría*

Es importante resaltar que la Gobernación Departamental a corte 31 diciembre tiene un cumplimiento del **59.10%** de sus metas para el cuatrienio, ahora bien, para la vigencia **2022**, iniciamos el primer trimestre con un **56.61%** y a corte 31 diciembre la entidad logró un cumplimiento del **74.45%** de las metas programadas para el año 2022.

Los avances presentados en la vigencia fueron reflejados gradualmente, de la siguiente manera:



## EJECUCIÓN DEL PLAN DE DESARROLLO POR SECRETARÍAS

Durante el cuarto trimestre del año 2022 se realizó el seguimiento a las metas programadas para el año 2022 en el Plan de Desarrollo Departamental 2020 – 2023 *“Todos por un nuevo comienzo”* y así mismo, se realizó un análisis que permitió evaluar la ejecución de las metas establecidas por cada dependencia, arrojando un avance total en la ejecución del Plan de Desarrollo Departamental 2020 – *“Todos por un nuevo comienzo”* de **74.45 %** durante la vigencia.

A continuación, se presenta la ejecución trimestral en el Plan de Desarrollo por Secretarías.

SECRETARÍAS Y OFICINAS	2022			
	1 TRIMESTRE	2 TRIMESTRE	3 TRIMESTRE	4 TRIMESTRE
SECRETARÍA PLANEACION	● 41,85	● 42,97	● 51,78	● 60,43
OFICINA OCCRE	● 20,37	● 22,54	● 22,54	● 34,45
OFICINA DE PRENSA	● 84,96	● 88,03	● 91,11	● 100,00
SECRETARÍA GOBIERNO	● 60,63	● 60,76	● 65,76	● 71,89
SECRETARÍA AGRICULTURA Y PESCA	● 47,61	● 57,50	● 57,50	● 82,08
SECRETARÍA CULTURA	● 51,41	● 69,31	● 76,41	● 76,92
SECRETARÍA DEPORTE	● 42,34	● 62,86	● 66,31	● 72,19
SECRETARÍA DESARROLLO SOCIAL	● 46,91	● 55,83	● 63,18	● 70,25
SECRETARÍA EDUCACION	● 55,23	● 57,11	● 69,59	● 71,18
SECRETARÍA HACIENDA	● 40,00	● 50,00	● 50,00	● 60,00
SECRETARÍA INFRAESTRUCTURA	● 29,83	● 33,33	● 33,33	● 39,09
SECRETARÍA MOVILIDAD	● 40,00	● 53,89	● 43,89	● 64,24
SECRETARÍA SALUD	● 83,49	● 85,56	● 87,46	● 94,12
SECRETARÍA SERVICIOS PUBLICOS Y MEDIO AMBIENTE	● 28,97	● 53,49	● 56,88	● 61,42
SECRETARÍA TURISMO	● 48,59	● 62,87	● 64,89	● 67,69
SECRETARÍA GENERAL	● 59,71	● 89,71	● 89,71	● 92,65
SECRETARÍA TICS	● 71,13	● 66,19	● 82,04	● 86,49

**Tabla 3. Ejecución metas trimestral por secretarias**

Para dar claridad a los porcentajes de la metodología denominada semáforo de colores, se presenta el siguiente cuadro:

Avance mayor o igual al 75%	Satisfactorio
Avance mayor o igual al 50% y menor del 75%	Medio
Avance menor del 50%	Crítico

**Tabla 4. Explicación Metodología Semáforo**

Como podemos observar en la tabla N°3, a diciembre de 2022, la Oficina de Prensa fue la dependencia con el mayor porcentaje de ejecución, con un 100% de cumplimiento de las metas proyectadas, seguida por la Secretaría de salud quien obtuvo un avance del 94.12% y finalmente se destaca el avance reportado por la Secretaría general con un 92.65% de cumplimiento de sus metas. En posición opuesta se encuentra el avance de las metas de la Oficina OCCRE, la cual cuenta con el menor porcentaje de ejecución de la vigencia, con una ejecución del 34.45%; adicionalmente se resalta que al finalizar la vigencia 2022 seis (6) Secretarías se encuentran en un rango satisfactorio de ejecución (Superior al 75%) y nueve (09) se encuentran en un rango medio con una ejecución inferior al 75% pero superior al 50%; y por último, dos (2) áreas se encuentran en nivel crítico debido a que presentaron una ejecución inferior al 50% de sus metas.

## EJECUCIÓN PRESUPUESTAL AREAS FUNCIONALES

A continuación se presenta la ejecución presupuestal de inversión, realizada por las diferentes dependencias:

CONCEPTO	DEFINITIVA	COMPROMISOS	OBLIGACIONES	PAGOS	% AVANCE OBLIGACIONES	% AVANCE PAGOS
	(a)	5	6	7		
SECTOR AGRICULTURA Y PESCA	13.610.541.267,00	10.907.970.175,00	9.064.225.132,00	8.818.517.687,00	66,60	64,79
SECTOR AGUA POTABLE Y SANEAMIENTO BÁSICO	41.579.985.386,00	27.352.640.072,50	19.032.523.804,00	18.612.225.305,00	45,77	44,76
SECTOR CIENCIA, TECNOLOGIA E INNOVACION	6.760.991.691,00	6.732.723.942,00	6.198.424.407,00	5.930.315.137,00	91,68	87,71
SECTOR CONTROL POBLACIONAL	7.026.600.000,00	6.790.070.638,00	5.991.223.524,00	5.922.894.481,00	85,26	84,29
SECTOR CULTURA	45.645.673.167,00	42.772.826.144,00	40.252.992.968,40	40.120.837.507,40	88,19	87,90
SECTOR DEPORTES	22.001.348.991,00	21.747.820.949,00	11.437.821.478,00	11.184.040.423,00	51,99	50,83
SECTOR EMPRENDIMIENTO Y FORMACION PARA EL TRABAJO	463.000.000,00	281.903.066,00	265.938.357,00	237.254.106,00	57,44	51,24
PRENSA Y COMUNICACIONES	2.950.000.000,00	2.377.014.895,00	1.915.077.227,00	1.828.055.932,00		61,97
SECTOR GOBERNABILIDAD	12.442.579.433,00	11.335.213.150,00	4.142.357.259,56	4.088.858.697,56	33,29	32,86
SECTOR GRUPOS DE POBLACION CON PROTECCIÓN ESPECIAL	21.085.529.370,00	14.530.624.022,00	10.522.821.850,90	10.077.781.143,01	49,91	47,79
SECTOR HABITABILIDAD	6.515.749.354,00	4.243.032.709,00	3.674.891.162,00	3.548.058.563,00	56,40	54,45
SECTOR MOVILIDAD	4.683.560.683,00	4.633.848.895,00	4.197.183.519,00	4.091.143.809,00	89,62	87,35
SECTOR PARTICIPACION CIUDADANA, DEMOCRATICA Y COMUNITARIA	9.568.027.115,00	7.963.483.132,82	6.134.921.979,82	6.067.953.006,82	64,12	63,42
SECTOR RED VIAL Y DE DRENAJES PLUVIALES	63.466.736.752,00	27.480.847.685,00	2.568.923.693,00	1.990.534.738,00	4,05	3,14
SECTOR TURISMO SOSTENIBLE	18.017.320.799,00	17.564.429.026,00	15.896.244.895,50	15.549.573.893,50	88,23	86,30
EDUCACION - CALIDAD EDUCATIVA - PROYECTOS	29.168.361.038,00	23.613.082.319,61	18.018.706.694,64	17.347.624.426,18	61,77	59,47
OTROS GASTOS EN SALUD - FUNCIONAMIENTO	7.658.649.732,00	6.881.181.421,50	6.036.148.710,50	5.907.008.957,50	78,81	77,13
FONDO PREVENCIÓN Y GESTIÓN DEL RIESGO	18.351.055.878,00	18.132.122.724,00	15.663.308.138,12	14.361.042.205,12	85,35	78,26
FONDO DE SEGURIDAD ENTIDADES TERRITORIALES - FONSET	8.051.000.000,00	3.485.757.247,10	2.724.493.546,10	2.718.093.981,10	33,84	33,76
FONDO DE SOLIDARIDAD Y REDISTRIBUCIÓN	10.713.206.368,00	1.321.211.385,00	1.321.211.385,00	1.321.211.385,00	12,33	12,33
<b>TOTAL ENTIDAD</b>	<b>349.759.917.024,00</b>	<b>260.147.803.598,53</b>	<b>185.059.439.731,54</b>	<b>179.723.025.384,19</b>	<b>54,51</b>	<b>53,17</b>

Fuente: Oficina de Presupuesto

**Tabla 5. Ejecución financiera por secretarías**

## EJECUCIÓN PLAN DE DESARROLLO SECRETARÍA DE PLANEACIÓN AÑO 2022

Con el objetivo de obtener un dinámico y armónico desarrollo sostenible del Departamento, desde la planeación territorial y gestión de sus instrumentos, la Secretaría de Planeación desarrolló acciones dirigidas a cumplir sus fines misionales, objetivos estratégicos y los compromisos que le competen frente al plan de desarrollo Todos por un Nuevo Comienzo 2020-2023; la dependencia gestionó la incorporación de recursos económicos al presupuesto Departamental, que permita realizar la revisión y ajuste del Plan de Ordenamiento Territorial, emprendiendo acciones para avanzar en la estrategia de ordenamiento territorial del Departamento, mediante la gestión de instrumentos que orienten y determinen el uso, manejo y aprovechamiento equitativo, sostenible y racional del suelo.

Asimismo, en el marco de su quehacer misional, realizó el seguimiento a la implementación y cumplimiento del Plan de Desarrollo Territorial por cada área funcional e igualmente realizó las gestiones pertinentes para lograr la ejecución de las actividades establecidas en los proyectos de la cartera.

A continuación, se presenta el avance trimestral que logró la secretaría de planeación bajo el marco de cumplimiento de los 13 proyectos de la cartera y sus 09 programas del Plan de Desarrollo.

De acuerdo con la tabla 3, la Secretaría de Planeación durante la vigencia 2022 obtuvo una ejecución del **60.43%** en las metas programadas, las cuales se ejecutaron bajo el marco de los proyectos de inversión de la dependencia y actividades misionales.

PROYECTO	PRESUPUESTADO	EJECUTADO	AVANCE FINANCIERO DEL PROYECTO	AVANCE FISICO DEL PROYECTO
FORTALECIMIENTO DE LA FORMACIÓN PARA EL TRABAJO EN EL DEPARTAMENTO ARCHIPIÉLAGO DE SAN ANDRÉS, PROVIDENCIA Y SANTA CATALINA	\$ 128.000.000	\$ 72.539.057	56,67%	45,34%
FORTALECIMIENTO DE PROCESOS DE DESARROLLO EMPRESARIAL Y FOMENTO AL EMPRENDIMIENTO	\$ 140.000.000	\$ 106.195.034	75,85%	43,92%
FORTALECIMIENTO DE LA CAPACIDAD COMPETITIVA DE SAN ANDRÉS	\$ 195.000.000	\$ 103.168.975	52,91%	38,31%

IMPLEMETACIÓN DE LA NUEVA ESTRATIFICACIÓN EN SAN ANDRÉS	\$ 170.898.596	\$ 82.013.937	47,99%	35,65%
DESARROLLO DE NORMAS URBANISTICAS SOSTENIBLES EN SAN ANDRÉS	\$ 160.000.000	\$ 134.549.160	84,09%	57,62%
FORMULACIÓN ADOPCIÓN Y REVISIÓN DEL PLAN DE ORDENAMIENTO TERRITORIAL SAN ANDRÉS	\$ 3.206.837.558	\$ 2.559.154.009	68,78%	37,96%
REVISIÓN Y ACTUALIZACIÓN DE LA BASE DE DATOS DEL SISBENAPP EN LA ISLA DE SAN ANDRÉS	\$ 900.000.000	\$ 849.134.846	94,35%	74,27%
MEJORAMIENTO DE LA GESTIÓN PÚBLICA CON LA OPTIMIZACIÓN DEL MODELO INTEGRADO DE PLANEACIÓN	\$ 474.000.000	\$ 238.392.603	50,29%	40,15%
FORTALECIMIENTO DE LA APROPIACIÓN SOCIAL DE LA CIENCIA TECNOLOGÍA E INNOVACIÓN EN SAN ANDRÉS Y PROVIDENCIA	\$ 750.000.000	\$ 131.250.812	17,50%	14,77%
DISEÑO E IMPLEMENTACIÓN DEL SISTEMA DEPARTAMENTAL DE ESTADÍSTICA EN SAN ANDRÉS Y PROVIDENCIA	\$ 43.300.000	\$ 43.252.488	99,89%	49,95%
MEJORAMIENTO DE VIVIENDA DE LA POBLACIÓN VULNERABLE DE LA ISLA DE SAN ANDRÉS	\$ 810.713.200	\$ 204.577.612	25,23%	23,37%

## PROYECTO DESARROLLO DE NORMAS URBANISTICAS SOSTENIBLES EN SAN ANDRÉS

Ante el elevado desconocimiento de las normas urbanísticas y de ordenamiento territorial por parte de la población de las islas, la secretaría de planeación en el marco del desarrollo del proyecto ha adelantado acciones de notificación y socialización a los establecimientos comerciales que ejercen ocupación o intervención del espacio público para la legalización de dicha actividad. A la fecha, nueve (9) establecimientos de comercio cuentan con contrato de aprovechamiento económico del espacio público:

***Interestate 80s, Banzai Surf Bar, Panadería Bread Fruit, Heladería Dudus, Lupita Tex Mex, Hotel Portobelo Peatonal, Heladería Seven Colours, Subway peatonal, Hotel Calipso y en trámite: Restaurante Aquarius peatonal, restaurante Fondita y Mar peatonal.***

Es importante mencionar que se concedieron trece (13) licencias urbanísticas de ocupación de playa marítima a los carperos que cuentan con viabilidad ambiental de Coralina para ejercer dicha actividad en las playas de Spratt Bight, permitiendo la organización de la ocupación temporal de playas.

Adicionalmente, se realizaron asesorías y socialización de normas urbanísticas a los ciudadanos que así lo requieren, respecto a los trámites de la Secretaría de Planeación.

Por otra parte, de conformidad con la ley N°1801 de 2016 se realiza la remisión de quejas y denuncias relacionadas con el incumplimiento de normas urbanísticas, a la Secretaría de Seguridad y Convivencia ciudadana / Inspección de Policía por tratarse de un tema de su competencia.

Igualmente, es importante mencionar que la oficina de planeación como encargada del Comité Interdisciplinario de espacio público realizó cuatro (4) reuniones, a través de las cuales se logró elaborar el plan de acción para afrontar problemáticas de espacio público, y en las mismas se efectúa seguimiento a los compromisos de conformidad a las competencias de las dependencias involucradas en cada reunión.

Finalmente, bajo el marco de este proyecto se atienden los diferentes procesos jurídicos, relacionados con licencias urbanísticas, legalización de barrios, acciones judiciales entre otros dentro de los términos establecidos, a través del equipo compuesto por abogados, arquitectos, topógrafos y apoyo a la gestión de la Secretaría de Planeación.

Uso del Sistema de Información geográfica SIG para espacializar y controlar los permisos otorgados en espacio público.



## PROYECTO REVISIÓN Y ACTUALIZACIÓN DE LA BASE DE DATOS DEL SISBENAPP EN LA ISLA DE SAN ANDRÉS

El Sisbén es el Sistema de Identificación de Potenciales Beneficiarios de Programas Sociales, que permite clasificar a la población de acuerdo con sus condiciones de vida e ingresos; esta clasificación se utiliza para focalizar la inversión social y garantizar que sea asignada a quienes más lo necesitan.

Dicha herramienta estadística está al servicio de la asignación de subsidios. Por lo cual, Sisbén no tiene afiliados, lo que existe es una población registrada bajo la nueva metodología SISBEN IV, y cualquier persona puede ser encuestada en su residencia siempre y cuando lo solicite.

La oficina del SISBEN, es una unidad técnica de la Secretaría de Planeación Departamental con el objetivo de desarrollar el sistema con procesos definidos y estandarizados, para lo cual se desarrollan diferentes acciones:

Jornadas de capacitación dirigidas al personal contratista y de planta para el manejo del nuevo programa o aplicativo SISBENAPP SISBEN IV que es la nueva metodología que se estará utilizando el Dispositivo Móvil de Captura (DMC). Y fortaleciendo los conocimientos e impartiendo nueva información suministrada por el DNP, de igual forma el Ingeniero de Sistemas realizó 2 capacitaciones y la administradora del Sisbén realizó 3 capacitaciones virtuales lideradas por el DNP en el mes de octubre y noviembre del 2022, de igual forma actualizaron el software del aplicativo SISBENAPP por medio de team weber.

Con el objetivo de implementar estrategias de búsqueda activa para registrar en la plataforma dispuesta por el SISBEN, a las personas afiliadas al régimen subsidiado sin encuesta de SISBEN metodología IV acorde con lo establecido en la circular 039 de 2021 y la resolución 1870 de 2021, se ha participado en sesiones de mesa técnica entre la secretaria de salud y oficina de SISBEN.



De manera articulada, se realizó la verificación y revisión de 1271 personas (listado remitido por la Secretaria de Salud), con el fin de validar a aquellas que no se encuentran registradas bajo la nueva metodología Sisbén IV, con el fin de iniciar su proceso.

Así mismo, se están realizando las acciones pertinentes para el respectivo cruce entre la base de datos única de afiliados – BDUA y la base de datos del SISBEN IV, a partir de la instalación y configuración VPN Site to Site que permite el acceso y sonorización de la información correspondiente a la nueva metodología Sisbén IV.

De conformidad con el Decreto 441 de 2017, y con el fin de que los usuarios pendientes de actualización de la encuesta SISBEN metodología IV se dirijan a la entidad correspondiente para solicitar la aplicación de la encuesta, la oficina del Sisbén en conjunto con la oficina de Prensa de la entidad territorial, durante el año 2022 realizó diferentes notas informativas con el fin de compartir información relevante al respecto.



Por su parte, la oficina Sisbén del Departamento realizó seguimiento a los procesos de capacitación, asistencia técnica y retroalimentación en materia de procesos, procedimientos, ajustes metodológicos y herramientas tecnológicas asociadas con el Sisbén IV en el municipio de Providencia.

Se realizó dotación de los siguientes elementos al municipio de Providencia, los elementos entregados fueron:

CANT	ELEMENTO
Dos (02)	Dispositivo Móvil de Captura ( <b>DMC</b> ) Modelo: HUAWEI Y6 II - CAM - L23
Cuatro (04)	Batería Adicional Modelo: HUAWEI Power Bank
Cuatro (04)	Chaleco
Cuatro (04)	Gorra
Cuatro (04)	Morral



De conformidad con las funciones adscritas a la Oficina Sisbén del Departamento y en aras de atender los requerimientos y dudas de la comunidad, en la vigencia 2022 se han atendido más de cuatrocientos (400) casos de revisión de fichas de caracterización socioeconómica; se precisa que en las diferentes jornadas se brinda información a los ciudadanos registrados en el Sisbén referente a los datos consignados en su encuesta y se da alcance a los usuarios frente a los conceptos básicos de la nueva metodología Sisbén IV. (horario de revisiones: martes y jueves de 8:00am a 10:00 am y de 2:00pm a 4:00pm). En el segundo semestre del año 2022, la oficina Sisbén del departamento, llevó a cabo **JORNADA DE SOCIALIZACIÓN METODOLOGÍA SISBEN IV** dirigida a los líderes o presidentes de las JAC, con el fin de tratar temas relacionados con la oferta institucional de la entidad, así como de brindar conocimientos al respecto de la nueva metodología Sisbén IV (características, cambios más significativos de la cuarta versión del Sisbén, tipos de trámite, entre otros).



Así mismo, se dispuso la creación del grupo de WhatsApp "SISBEN AL BARRIO" como espacio de carácter institucional, de conformidad con los compromisos adquiridos en la jornada que fue desarrollada el 30 de agosto de 2022 con los presidentes de las diferentes Juntas de Acción Comunal.

Actualmente, se está realizando un trabajo articulado con los líderes de las juntas de acción comunal con el fin de identificar aquellas personas de los diferentes sectores que aun no cuentan con la encuesta SISBEN IV.



La oficina Sisbén del Departamento participó en la 1° feria de servicios de entidades adscritas y vinculadas del Sector Trabajo dirigida a trabajadores informales e independientes en el Departamento Archipiélago. En ese sentido, de manera general se atendieron (54) personas a las cuales se les brindo información referente a la ficha de caracterización Sisbén IV y se abordaron conceptos básicos de la nueva metodología. Como resultado de esta jornada, se radicaron 12 solicitudes de encuesta nueva. (Actividad realizada el 23 de noviembre del 2022 en el cañón de Morgan desde las 9:00am hasta las 3:00pm).



Actualmente, nos encontramos en proceso de demanda lo que implica que cada ciudadano radica de manera presencial o virtual su solicitud de aplicación de la nueva encuesta metodología Sisbén IV; así mismo, la dependencia citada adelanta los trámites a que haya lugar y que sean requeridos por el ciudadano para la actualización y registro de la población del Departamento, como actualizaciones por cambio de edad o correcciones de los datos

de los miembros del hogar.

## PROYECTO MEJORAMIENTO DE VIVIENDA DE LA POBLACIÓN VULNERABLE DE LA ISLA DE SAN ANDRÉS

El Plan de Desarrollo Todos por un nuevo Comienzo 2020 -2023, planteó dentro de sus objetivos disminuir el alto déficit de vivienda cualitativo y cuantitativo especialmente en los ciudadanos más vulnerables.

A través de la secretaría de planeación en la **vigencia 2022** se han desarrollado acciones encaminadas a dar cumplimiento a estos objetivos mediante:

**Mejoramiento de vivienda:** Culminación del proyecto de vivienda denominado **SAN ANDRÉS LIVING ISLAND FOR ALL**, el cual contó con la asignación por parte de fonvivienda de **170** subsidios familiares para el mejoramiento de viviendas urbanas dispersas en la isla de san Andrés.

Para la ejecución de dicho proyecto se suscribió una Unión Temporal con la Caja de compensación familiar CAJASAI denominada ROOF AND HOUSING.

Dicho proyecto inició ejecución a finales del año 2019 con un piloto de 5 viviendas y con constructores locales una vez viabilizados por parte del Ministerio de vivienda ciudad y territorio; en los años 2020 debido a la emergencia sanitaria ocasionada por la pandemia COVID 19 la ejecución fue interrumpida por aproximadamente 6 meses, sin embargo, se logró avanzar en la ejecución de 33 viviendas; con respecto a las viviendas restantes fueron ejecutadas en las vigencias 2021 (para dicha vigencia si bien hubo escasez de materiales debido a los fenómenos naturales presentados huracanes ETA e IOTA se logró avanzar ostensiblemente en la ejecución) y en vigencia 2022 se logró la culminación de dicho proyecto el cual logró mejorar la calidad de vida de los habitantes de varios sectores urbanos en la isla de san Andrés.



**Vivienda nueva:** Dando cumplimiento al **PAE** “*plan de acción específico para la reconstrucción de san Andrés*” tras el paso de los Huracanes **ETA y IOTA**, a la secretaria de Planeación le fue asignado, el apoyo en la ejecución de viviendas nuevas las cuales fueron gestionadas con el apoyo del ministerio de vivienda ciudad y territorio.

Los donantes de dichas viviendas fueron las empresas Eternit, Postobón a través de la empresa núcleos de madera quien fue el ejecutor y Esenttia-Ecopetrol.

A la fecha se encuentra cubierta la totalidad de la población registrada en el EDAN como colapsos totales. Durante la vigencia **2022** se ejecutaron **14** viviendas nuevas y se encuentran aún en ejecución **16** viviendas las cuales tienen un estado de avance del **85%**.



## PROYECTO FORTALECIMIENTO DE LA CAPACIDAD COMPETITIVA DE SAN ANDRÉS

Con el objetivo de fortalecer el ecosistema y la capacidad competitiva del Departamento, en el 2022 se articularon las acciones en conjunto con la Cámara de comercio donde se logró estructurar y priorizar diferentes mesas de trabajo y proyectos.

Se crearon las mesas departamentales de Economía Naranja, Economía Circular, de Empleabilidad y trabajo y la Mesa de Ciencia Tecnología e Innovación Agropecuaria.

Se logró priorizar y estructurar proyectos de la ADCI (Agenda departamental de competitividad e innovación) en MGA web en los que se destacan:

- Fortalecimiento y Sofisticación del Modelo de Turismo Náutico del Archipiélago
- Laboratorio Socio Cultural de contenidos de audio y video.
- Comercialización Diferenciada de productos agro y pesqueros locales

Se destaca la participación de la entidad en **Macro rueda de Negocios Agro**, llevada a cabo en la ciudad de Bucaramanga, acompañados de agro emprendedores isleños Carlina Veloza de Healthy Garden Gourmet, y Nelson Marín de Marín Farm junto con la Cámara de comercio.

Dentro de las estrategias de fortalecimiento de la Competitividad se destacan las apuestas de los “Clúster”. El “Cluster Agro” apoya a los productores y transformadores para las Experiencias Gastronómicas Ancestrales.

Así mismo para fortalecer la Competitividad, se priorizó los procesos de formación, así las cosas, se realizaron algunos talleres de formación con un grupo de Artesanas pertenecientes a la Asociación SEVEN COLORS, con sede en San Luis; donde se abordaron temas como presupuestos, costos, identidad de marca, marketing entre otras temáticas.

Como estrategia de fortalecimiento de la competitividad la secretaría de planeación participó en la feria de Resultados, la cual fue una iniciativa de biocomercio emanada de un proyecto denominado LIF OP DI BUSH TRADISHAN, mediante la cual se busca contribuir a la conservación y conocimiento de las plantas locales, la recuperación de los saberes y tradiciones isleñas, y la generación de beneficios para las comunidades rurales de San Andrés, mediante el desarrollo de procesos productivos sostenibles con perspectiva de género. Lo anterior, enmarcado en el proyecto de Concertación del Ministerio de Cultura.

### **Participación en la Reunión de las CRCI (Comisiones regionales de competitividad e innovación) de la Región Pacífico**

Se realizó la presentación preliminar de la agenda para el encuentro de comisiones regionales de competitividad e innovación del Pacífico y San Andrés Islas. El cual se había programado inicialmente para el 20 y 21 de octubre del 2022.

### **Participación en la Mesa Nacional de Internacionalización**

Proporciona información actualizada y pertinente sobre el estado de algunas de las áreas que se consideran críticas para la competitividad desde el ámbito internacional del país. Este documento de consulta revisa los avances en materia de política para cada una de esas áreas y contribuye, desde la óptica del sector privado, a la formulación de nuevas propuestas que permitan superar los obstáculos que limitan el potencial de crecimiento y desarrollo de nuestra economía.

### **PROYECTO FORTALECIMIENTO DE LA APROPIACIÓN SOCIAL DE LA CIENCIA TECNOLOGÍA E INNOVACIÓN EN SAN ANDRÉS Y PROVIDENCIA**

Bajo el desarrollo de este proyecto y en la gestión de la ciencia, tecnología e innovación en el Departamento socializamos ante el consejo de Ciencia, Tecnología e Innovación – CODECTI todas las convocatorias realizadas por el Ministerio de ciencias, tecnología e innovación y participamos en varias de estas junto con varios miembros del consejo. Con el objetivo de fortalecer la apropiación social de la

ciencia, tecnología e innovación en el Archipiélago se ha visto una mejora notable en la participación y articulación de los miembros del consejo para presentarse a las convocatorias, asistir a las reuniones, capacitaciones y realización de mesas de trabajo.

Por lo anterior, es pertinente indicar que durante el bienio 2021-2022 y con corte al 25 de abril de 2022, al departamento Archipiélago de San Andrés el OCAD de CTel aprobó 54 proyectos de inversión, financiados con recursos del SGR por valor de \$41.519.619.576.

### Proyectos CTel financiados con recursos del SGR

BPIN	ENTIDAD PRESENTADORA	ENTIDAD EJECUTORA	NATURALEZA JURÍDICA EJECUTOR	TIPO DE EJECUTOR	NOMBRE PROYECTO	NOMBRE DE LA CONVOCATORIA	BIENIO
2021000100223	EMPRESA DE ENERGIA DEL ARCHIPIELAGO DE SAN ANDRÉS, PROVIDENCIA Y SANTA CATALINA S.A. E.S.P.	EMPRESA DE ENERGIA DEL ARCHIPIELAGO DE SAN ANDRÉS, PROVIDENCIA Y SANTA CATALINA S.A. E.S.P.	PÚBLICA	OTROS	Implementación de una plataforma digital para incrementar el aprovechamiento de los activos de la red eléctrica del Archipiélago de San Andres y Providencia	CONVOCATORIA 13 - INNOVACIÓN	2021-2022
2021000100281	SAN ANDRÉS	DEPARTAMENTO ARCHIPIELAGO DE SAN ANDRÉS, PROVIDENCIA Y SANTA CATALINA	PÚBLICA	DEPARTAMENTO	Fortalecimiento de las capacidades habilidades y comportamientos asociados a la innovación en estudiantes de establecimientos educativos oficiales del departamento del archipiélago de San Andres y Providencia	CONVOCATORIA 16 - APROPIACIÓN SOCIAL DEL CONOCIMIENTO	2021-2022
2021000100521	CORPORACIÓN PARA EL DESARROLLO SOSTENIBLE DEL ARCHIPIELAGO DE SAN ANDRES PROVIDENCIA Y SANTA CATALINA	CORPORACIÓN PARA EL DESARROLLO SOSTENIBLE DEL ARCHIPIELAGO DE SAN ANDRES PROVIDENCIA Y SANTA CATALINA	PÚBLICA	CORPORACIONES	APROVECHAMIENTO DEL POTENCIAL DEL AGUA DE MAR A TRAVÉS DEL DESARROLLO DE UN PROTOTIPO PARA PRODUCCIÓN DE ENERGÍA ALTERNATIVA ACOPLADO A SISTEMA DE DESALINIZACIÓN DE AGUA DE MAR EN LA EN LA ISLA SAN ANDRÉS	CONVOCATORIA 18 - AMBIENTE Y DESARROLLO SOSTENIBLE	2021-2022
2022000100129	CAMARA DE COMERCIO DE SAN ANDRES Y PROVIDENCIA ISLAS	CÁMARA DE COMERCIO DE SAN ANDRES Y PROVIDENCIA ISLAS	PRIVADA	OTROS	Fortalecimiento de capacidades para la gestión adopción e implementación de procesos de innovación que permitan aumentar la competitividad y productividad de las empresas vinculadas a las apuestas productivas en San Andres y Providencia	CONVOCATORIA 29 - TEJIDO EMPRESARIAL	2021-2022

Adicionalmente la secretaría de planeación participó activamente en el diagnóstico del ecosistema de la CTel en el archipiélago de la mano con el CODECTI y liderado por la Organización de Estados Iberoamericanos – OEI quien busca crear el documento de lineamientos de política pública del Departamento de San Andrés, Providencia y Santa calina. Este diagnóstico permitió identificar fortalezas, falencias y con el documento de lineamiento se plantearán estrategias para fortalecer al Departamento en CTel.

## PROYECTO MEJORAMIENTO DE LA GESTIÓN PÚBLICA CON LA OPTIMIZACIÓN DEL MODELO INTEGRADO DE PLANEACIÓN

Durante el año 2022, bajo el marco de este proyecto se realizaron las siguientes actividades: Se realizó la socialización de las políticas MIPG con los líderes de cada una; las políticas socializadas fueron:

1. Transparencia y acceso a la información
2. Participación ciudadana
3. Servicio al ciudadano
4. Fortalecimiento organizacional
5. Evaluación y seguimiento
6. Planeación Institucional
7. Gestión del conocimiento



Se realizaron jornadas de seguimiento con los líderes de las políticas, con el fin de verificar el cumplimiento de las recomendaciones que fueron priorizadas dentro del FURAG 2021 y así mejorar el resultado del FURAG 2022.

Por otra parte, el equipo de planeación en conjunto con los líderes de las políticas de MIPG elaboró las siguientes políticas:

- Gestión Estratégica del Talento Humano
- Racionalización de trámites
- Política de Integridad

Asimismo, el día 31 de octubre 2022, se realizó la aprobación de 5 políticas MIPG en reunión del Comité de desempeño:

1. Política de Fortalecimiento Organizacional
2. Política de Servicio al Ciudadano
3. Política de Transparencia y acceso a la información
4. Política de Gestión Documental
5. Política de Participación Ciudadana

Finalmente, la Secretaría de Planeación realizó el levantamiento de la matriz de riesgo de corrupción y matriz de riesgos institucionales de procesos. El equipo MIPG con el área de sistemas y el CDO Plataforma ISOLUCION, están en el proceso de actualización de versión 4.6 A 4.8 en aras de mejorar e innovar en la misma.

Es necesario resaltar que se auditaron todos los procesos de la entidad en **4 ciclos** de auditorías: procesos estratégicos, procesos misionales, procesos de apoyo y de evaluación.



Nota: La medición del año 2022, se encuentra pendiente por emitir por parte del Departamento Administrativo de la Función Pública (D.A.F.P), para posteriormente



realizar el reporte en el Formulario único de Reportes y Avances de Gestión – FURAG-.

## **PROYECTO FORMULACIÓN, ADOPCIÓN Y REVISIÓN DEL PLAN DE ORDENAMIENTO TERRITORIAL SAN ANDRÉS**

Actualmente la Secretaría de planeación se encuentra realizando el proceso de Revisión y Ajuste del plan de ordenamiento territorial a través del contrato de consultoría No.CO1.PCCNTR.3327338 de 2022, cuyo objeto es *“LA REVISIÓN Y AJUSTE GENERAL DEL PLAN DE ORDENAMIENTO TERRITORIAL DE 2003, COMO UN INSTRUMENTO PARA EL DESARROLLO Y OCUPACIÓN DEL TERRITORIO, Y UN MEDIO PARA LA CONSTRUCCIÓN DE UN MODELO DE OCUPACIÓN DEL TERRITORIO QUE GARANTICE LA CALIDAD DE VIDA DE LOS HABITANTES DE LA ISLA DE SAN ANDRÉS Y SU MAR TERRITORIAL EN EL MARCO DE LA RESERVA DE BIOSFERA SEAFLOWER”*.

Se realizaron 135 mesas de trabajo con la comunidad, gremios empresariales, posadas turísticas, autoridad raizal, autoridades del Departamento, secretarios de despacho y dependencias de la Gobernación con el fin de realizar el diagnostico territorial.

Dicha estrategia de participación estuvo basada en una metodología denominada *"Sistema Integral de Agentes Acompañantes"*, la cual tuvo 4 momentos: (i) Ambientación-Socialización (ii) Diagnóstico (iii) Formulación (iv) toma de decisiones aspectos normativos. Se han aprobado 135 memorias de los momentos.

Durante la vigencia 2022 el proceso de formulación, adopción y revisión del plan de ordenamiento territorial San Andrés surtió las etapas de alistamiento, diagnostico, construcción de escenarios y se inició el trabajo de formulación, para así proceder con la etapa de concertación y la adopción en la vigencia 2023.

Aunado a lo anterior, es importante resaltar que durante el mes de diciembre 2022 se recibe el documento en su versión preliminar y se radica ante la corporación ambiental Coralina el 15/12/2022., la cual está sujeta a revisión y cambios, el documento final se aprueba una vez terminado el proceso de concertación y consulta.

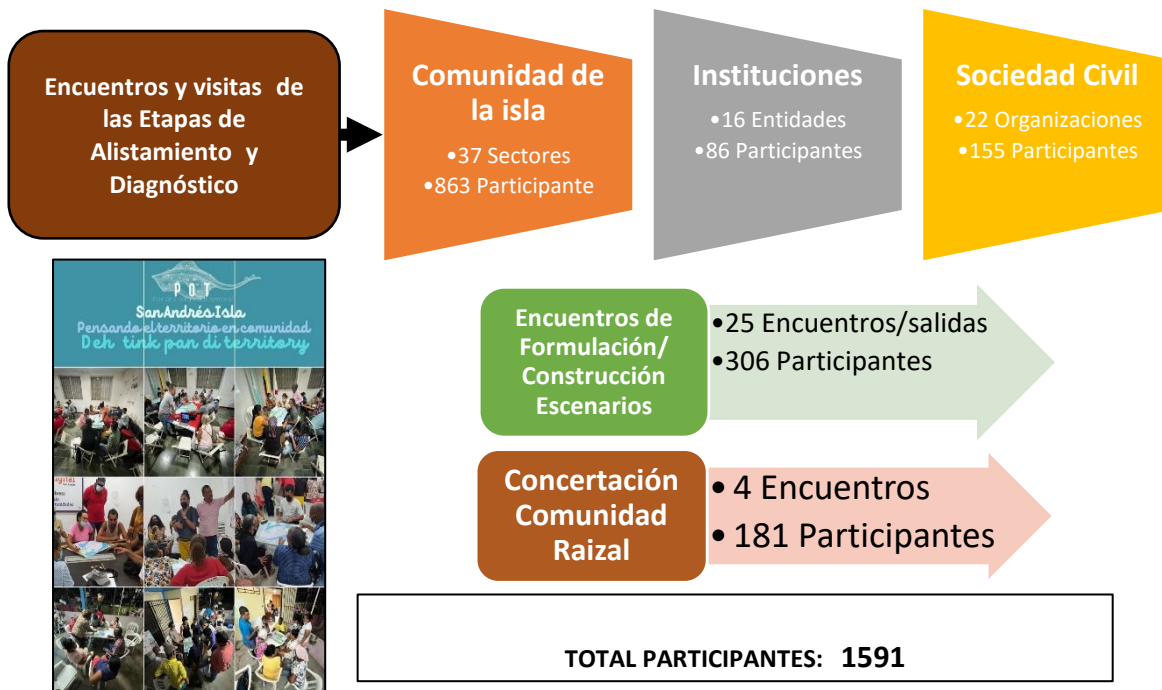
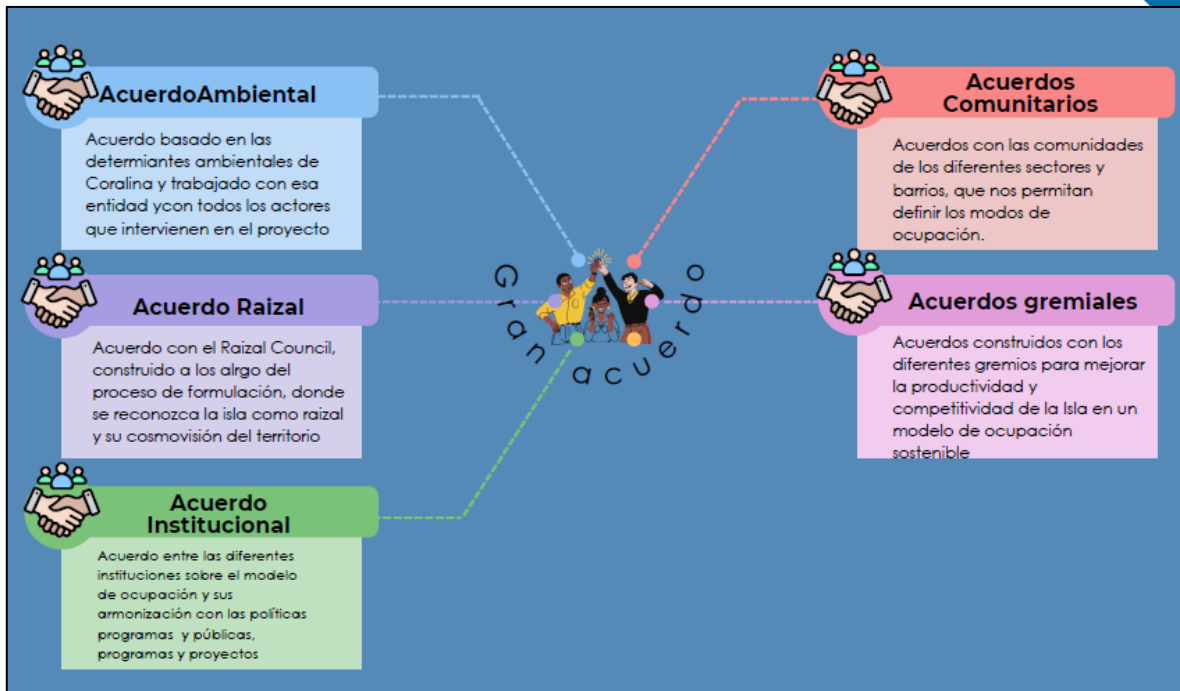
# ETAPAS

## Revisión del plan de Ordenamiento Territorial San Andrés Isla -POTSAI -



## Construyendo colectivamente hacia un gran acuerdo territorial





## Información Financiera

**VALOR TOTAL CONTRATO CONSULTORÍA POT: \$3.535.000.000 (Incluye vigencias 2021, 2022 y 2023).**



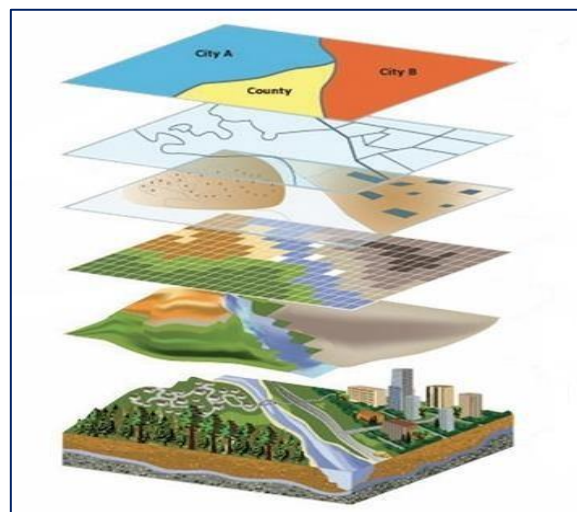
## PROYECTO SISTEMA DE INFORMACIÓN GEOGRAFICA –SIG-

Durante la vigencia 2022, la secretaría de Planeación de manera articulada con las dependencias de la Entidad, lideró la construcción de productos geográficos que permitieron soportar y representar la toma de decisiones, la generación de productos y cumplimiento de compromisos de diferentes dependencias de la entidad ante la comunidad, entidades judiciales y entes de control.

Mediante la automatización de los procesos de la entidad, se contribuye al plan de desarrollo departamental promoviendo el uso y aprovechamiento de las TIC'S para consolidar la gestión pública y ciudadanos competitivos, e innovadores, que generen valor público en un entorno de confianza digital en el territorio insular.

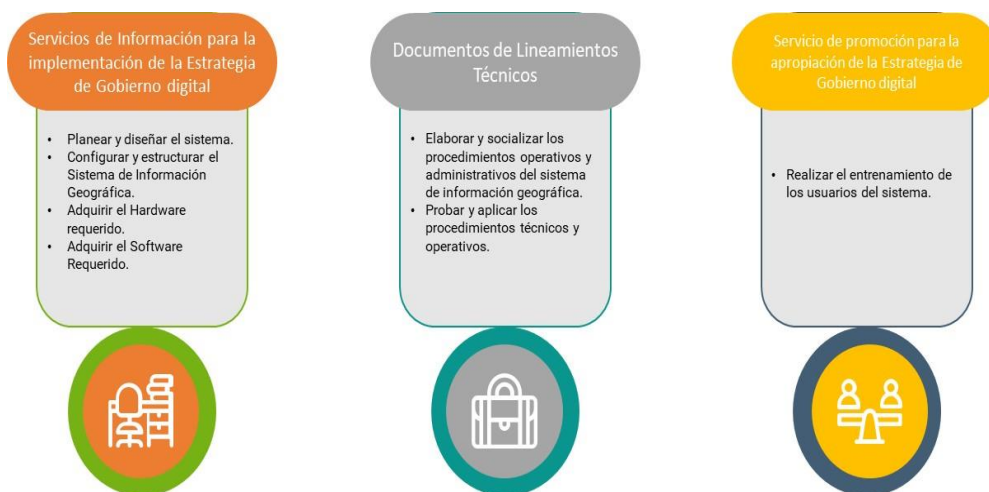


El desarrollo de un sistema de información geográfica (SIG) será una herramienta de gestión, análisis y visualización de información georreferenciada y alfanumérica, diseñado para capturar, almacenar, manipular, analizar y desplegar información de manera lógica y coordinada, con el fin de facilitar el conocimiento y la administración integral del territorio integrando diferentes conjuntos de información.



El sistema va a contribuir a la solución de problemas o interrogantes sobre planificación, gestión y distribución territorial o de recursos y la información además de cumplir con los fines de la gobernación, pueda ser utilizada en investigaciones científicas, estudios de riesgos, estudios ambientales, estudios de arqueología, catastro multitemático, cartografía, sociología, historia, marketing y logística, entre muchos otros campos.

El proyecto se encuentra estructurado con los siguientes componentes, con una duración estimada de 8 meses:



El SIG Departamental, será una unidad técnica de la Secretaría de Planeación Departamental con el objetivo gestionar la información de los diferentes sectores de la Administración Departamental, para el uso, difusión, estandarización y coordinación de los datos geográficos de cada temática de interés, a través de la coordinación y colaboración entre dependencias.

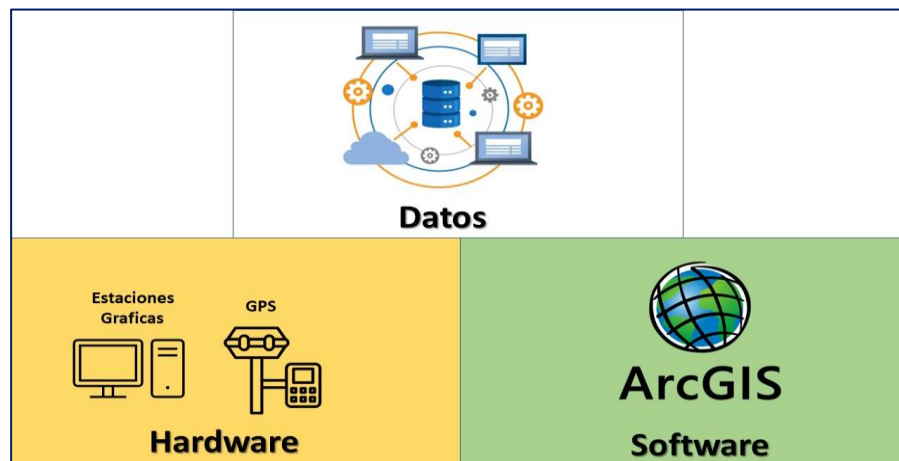


Durante la vigencia 2022 la fase I del proyecto consistió en la preparación de la infraestructura Enterprise, para la cual, se ha realizado la adquisición de software y hardware necesario para el desarrollo de las actividades del proyecto.

Igualmente, se realizaron los procesos administrativos para continuar con la ejecución del proyecto, así:

- Teniendo en cuenta la situación que atravesó el país debido a la emergencia económica y social a raíz de la pandemia ocasionada por el COVID-19 se realizó actualización de estudio de mercado de las actividades a ejecutar.

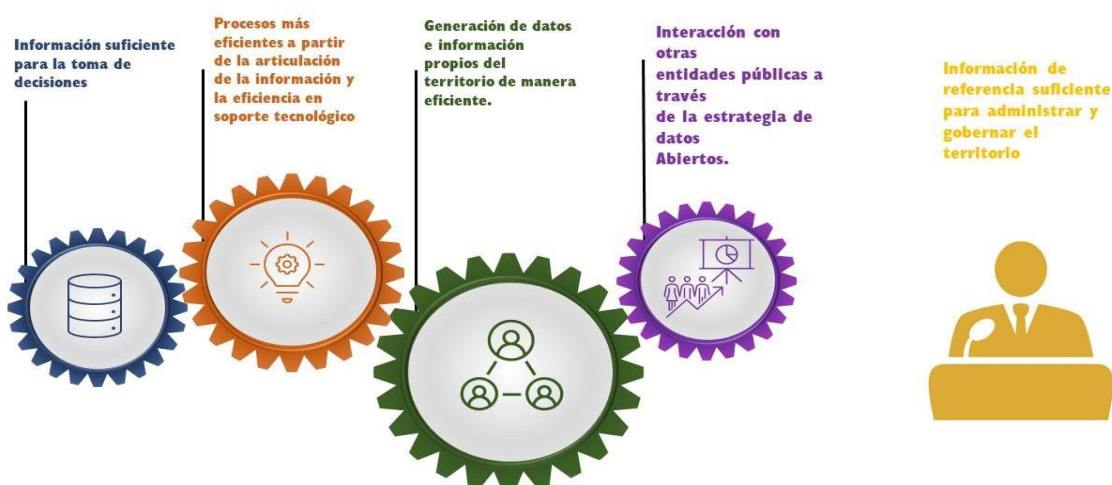
- Así mismo se realizó proceso de selección con el fin de continuar con la ejecución de la fase final del proyecto, la cual está estructurada con las siguientes actividades, así:



Los productos y actividades desarrolladas por la oficina del SIG, permitirá:

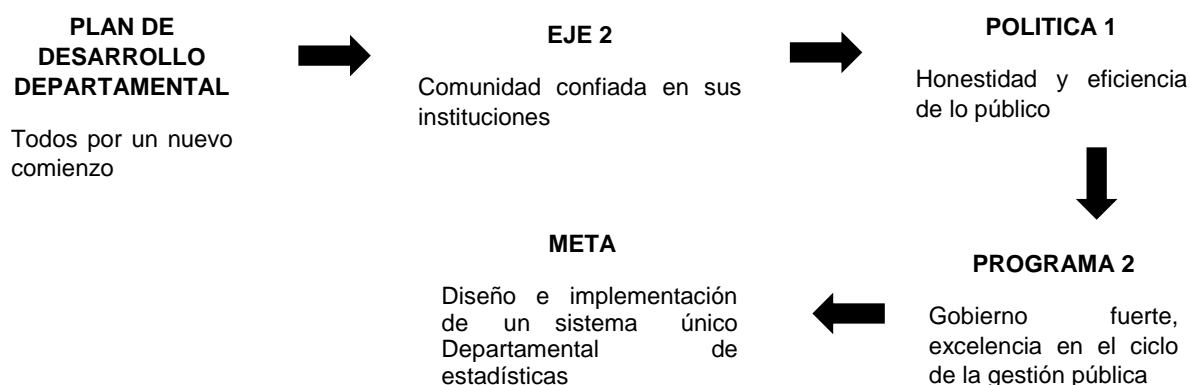
- Encontrar, en una sola consulta, la información de cobertura, calidad e infraestructura, entre otros datos que apoyan la toma de decisiones estratégicas y operativas.
- El desarrollo de nuevos productos o nuevas funcionalidades, o implementación de otras soluciones complementarias al sistema de información geográfica.
- Mostrar y gestionar la presencia, geo posicionamiento y acciones del sector en una zona específica del territorio.
- Interrelacionar la información con los datos de otros sectores.
- Ver las imágenes o fotografías del territorio.
- Establecer o levantar los puntos de georreferenciación.

- Acceder a la cartografía urbana y rural disponible.
- Lograr un mayor entendimiento de la distribución, cobertura y los diferentes sectores presentes en el territorio.
- Responder preguntas o interrogantes relacionados con información espacial y geográfica.
- Integrar analizar y gestionar información.



Finalmente, es importante destacar que los productos generados por el SIG Departamental permitirán aportar a los objetivos de Desarrollo Sostenible (ODS), la política de gobierno digital, políticas de datos abiertos, contribuyendo a una entidad más eficiente mediante el uso de la tecnología en la relación del Estado y el ciudadano. Por otro lado, la confianza digital es la principal característica del entorno en donde se relaciona el Estado con los ciudadanos y los demás actores del ecosistema digital.

## PROYECTO DISEÑO E IMPLEMENTACION DEL SISTEMA DEPARTAMENTAL DE ESTADISTICA EN SAN ANDRES Y PROVIDENCIA





Durante la vigencia 2022, se logró la revisión normativa y técnica del Sistema Estadístico Nacional – SEN, como base para definir la arquitectura del Sistema Departamental de Estadística, así mismo la articulación con el Departamento Administrativo Nacional de Estadística – DANE para el fortalecimiento de las capacidades estadísticas de la Gobernación del Departamento Archipiélago de San Andrés, Providencia y Santa Catalina, a través del proceso de asesoría y asistencia técnica previsto en la Ley 1955 de 2019, así como en el portafolio de servicios del Sistema Estadístico Nacional - SEN.

Se realizó la instalación de capacidades en el equipo Desarrollo Económico de la Secretaría de Planeación, en el marco de la estructuración del Sistema Departamental de Estadística, a través de entrenamientos dirigidos por el Departamento Administrativo Nacional de Estadística - DANE, sobre los siguientes temas:

- Proceso estadístico
- Política de Gestión de Información Estadística en el Marco del Modelo Integrado de Planeación y Gestión – MIPG.
- Metodología de formulación de un plan estadístico.

Así mismo se elaboró la definición metodológica para la implementación de un esquema piloto de las subfases de preparación e identificación y recolección de información para la formulación del Plan Estadístico Territorial de la Gobernación del Departamento Archipiélago de San Andrés, Providencia y Santa Catalina.

Posteriormente, se realizó la preparación de los instrumentos para la identificación y caracterización de la demanda de información estadística de la Gobernación del Departamento Archipiélago de San Andrés, Providencia y Santa Catalina en sus diferentes dependencias.

En simultáneo se realizó la conformación de equipos de trabajo en las Secretarías de Educación, Salud, Turismo y OCCRE, para la implementación del esquema piloto de identificación y caracterización de la demanda de información estadística de dichas dependencias; presentación de la metodología para la formulación del plan estadístico territorial de la Gobernación del Departamento Archipiélago de San Andrés, Providencia y Santa Catalina a las Secretarías vinculadas al esquema piloto de identificación y caracterización de la demanda de información estadística.

Consolidación y validación de la demanda de información estadística de las Secretarías de Salud, Educación, Turismo y OCCRE, conforme a las entregas realizadas por estas dependencias y el resultado del desarrollo de la primera

actividad de la subfase de identificación y recolección de información de la metodología para la formulación del Plan Estadístico Territorial.

Finalmente, para la vigencia 2022 se elaboraron los estudios previos y minuta del convenio interadministrativo previsto a celebrarse entre la Gobernación del Departamento Archipiélago de San Andrés, Providencia y Santa Catalina y el Departamento Administrativo Nacional de Estadística, DANE - FONDO ROTATORIO DEL DEPARTAMENTO ADMINISTRATIVO NACIONAL DE ESTADÍSTICA (FONDANE), con el propósito de aunar esfuerzos técnicos y/o administrativos para la formulación del Plan Estadístico Territorial (PET) de la Gobernación del Archipiélago de San Andrés, Providencia y Santa Catalina, en la vigencia 2023.

## **PROYECTO FORTALECIMIENTO DE LA FORMACIÓN EN EL TRABAJO EN EL DEPARTAMENTO ARCHIPIÉLAGO DE SAN ANDRÉS**

Este proyecto tiene como objetivo Implementar estrategias para promover el trabajo digno para cierre de brechas y barreras para acceder a oportunidades laborales. Durante la vigencia 2022, se adelantaron las siguientes actividades:

### **Campaña Barrial “Mi Barrio Emprende y Trabaja Formalmente”**

Se contó con un Stand en el que podrán brindar atención personalizada a la comunidad, además se realizó dos charlas de sensibilización y orientación con respecto a los temas de emprendimiento. En la jornada que se realizó en el barrio SCOOTER BIGHT tuvimos la oportunidad de socializar nuestro plan de capacitación y socializar con la comunidad nuestro objetivo, así mismo se realizó sensibilización a los empresarios o comerciantes informales sobre la importancia y los beneficios de formalizar las empresas, acompañarla por el camino de la legalidad, la ética, la libre competencia, la responsabilidad social y la preservación del medio ambiente para mejorar su sostenibilidad en el tiempo y la competitividad empresarial, creando un entorno apto y favorable para la inversión productiva, la dignificación de las condiciones laborales y la creación de riqueza.

Igualmente se socializo acerca de la importancia de Promover el trabajo decente el cual representa un ingreso digno y protección social para el trabajador y su familia; con salud, una pensión de vejez y servicios complementarios del sistema de compensación familiar.

**¡HEY SCHOONER BIGHT!**

Jornada de **caracterización** de servicios comunales y nuevos emprendimientos para **ser beneficiados** por el portafolio de servicios de la Secretaría de Planeación, Innpulsa - Cemprende, Mintic y Cajasai

**Día: 21 de abril**  
**Hora: 9:00 a.m a 1:00 p.m.**

Entidad invitada:  
 Agencia Pública de Empleo Cajasai.

*¡Estaremos puerta a puerta!*





## Campaña barrial trabaja formalmente

Esta jornada tuvo como objetivo fomentar la formalización laboral y formalización empresarial, trabajo decente, beneficios CAJASAI y subsidio al desempleo, empleabilidad, agencias públicas de empleo CAJASAI y SENA, así como las funciones y servicios del Ministerio de Trabajo.

Se realizó jornada de capacitación en Formalización empresarial en donde nuestra finalidad, es afianzar los conocimientos y asesorar para impulsar los emprendimientos locales a ser formales y generar empleos dignos. Se contó con la participación del Abogado Jurídico de la cámara de comercio San Andrés.



## Jornada Portafolio de Servicios Entidades

Realización de jornada de portafolio de servicios del ecosistema de emprendimiento e innovación de la región, la cual se dividió en tres grandes momentos, un primer momento fue la presentación de las entidades con sus servicios y oportunidades

para la comunidad emprendedora, segundo momento panel de experiencia de emprendedores ya avanzados y exposición de necesidades de los demás presentes y un tercer momento de la reunión de entidades para generar compromisos para apoyo, asistencia y fortalecimiento



## Feria de Servicios

La secretaria de planeación participó en la feria de servicios realizada en el cañón de Morgan dirigida a los comerciantes informales e independientes de la isla, donde se socializó todos los servicios que ofrece la entidad a la comunidad; la feria contó con la participación de las siguientes entidades:

- Secretaría de Salud en temas de ámbito laboral y enfermedades no transmisibles.
- Ministerio de Trabajo por medio de asesorías laborales, ruta de atención y recepción de denuncias, formalización laboral y beneficios tributarios para generación de empleo
- Secretaría de Planeación a través de la formalización empresarial y laboral E.S.E. Hospital Departamental de San Andrés, Providencia Mediante un plan de intervenciones colectivas
- Positiva a través de asesorías y afiliación en riesgos laborales
- Colpensiones con asesorías y afiliación en pensiones y seguros
- SISBEN enseñando la metodología, registro y asesoría.
- Familias en acción con inscripción al programa
- Cámara de comercio con formalización empresarial y laboral
- ENA (agencia pública de empleo y emprendimiento)
- CAJASAI a través de la agencia de empleo y ruta de empleabilidad

## Capacitación Metodología Trabajo Decente

Las políticas públicas de trabajo decente son una herramienta a las que están siendo llamadas las entidades territoriales a implementar en sus políticas, estrategias, planes, programas y proyectos, para promover los derechos fundamentales en el trabajo, la generación de empleo, la formalización laboral, la protección social y el diálogo social como derechos a los que deben acceder los ciudadanos colombianos en general, tanto en los sectores urbanos como rurales, en lo público, privado, social y solidario.



El objetivo de dicha capacitación es promover el cumplimiento y aplicación de las condiciones para que las personas cuenten con un trabajo decente, que les permita desarrollar el proyecto de vida que elijan, con enfoque territorial, garantía y goce efectivo de los derechos fundamentales en el trabajo.

## Micro Rueda de Empleo

Se realizó micro rueda de empleo con el objetivo de dar a conocer las vacantes existentes por parte de las diferentes empresas de la isla, la Gobernación Departamental promueve y promociona los programas de empleabilidad de la agencia de empleo de CAJASAI.

Estos espacios buscan reclutar personal calificado con competencias necesarias para cubrir las vacantes de las diferentes empresas de la isla.

El fin principal de estos espacios es que la comunidad en general se acerque y aprovechen estas oportunidades de empleo, donde están empresas del sector comercial, turístico y hotelero, servicios aeroportuarios, hoteleros, entre otros.



## Socialización de lineamientos para la formulación de política pública de trabajo decente

El objetivo principal es fortalecer los conocimientos y conceptos en torno a trabajo digno y trabajo decente y política pública utilizando los elementos misionales del ministerio de trabajo.

## Sensibilización, orientación y direccionamiento en formalización laboral.

Se realizó Jornada en el barrio SCHOONER BIGTH de sensibilización, orientación y direccionamiento para motivar a la comunidad en general a la creación de empresas y demás actividades comerciales donde Socialicemos la importancia de formalizarse laboral y empresarialmente, además de temas importantes como empleabilidad, emprendimiento y trabajo decente. Por esta razón se realizan, para

facilitar y dar a conocer todos servicios y beneficios a los que pueden acceder con las diferentes entidades que participan, a su vez brindar información acerca del subsidio al desempleo.

### **Apoyo en asesorías al programa PROGRESS**

Programa financiado con recursos del sistema general de regalías denominado PROGRESS, consiste en un trabajo articulado que busca fortalecer las MiPymes de las islas a través de la inyección de capital a sus emprendimientos y así aportar a la reactivación económica del departamento.

Desde la secretaría de planeación se apoyó en la formulación de todos los documentos técnicos, términos de referencia y demás necesarios para la presentación del proyecto.

Se realizó acompañamiento en cada una de las etapas, realización de reconocimientos y apoyo para asesorías.

Se realizó el cubrimiento de la feria de Emprendimientos de PROGRESS en donde se estimaban a participar 790 microempresas de las cuales 235 cumplen con todos los requisitos y serán las beneficiadas con una inversión de capital a su micro empresa para que esta pueda surgir a mayor escala.

Se realizó acompañamiento en la reunión entre administradores de PROGRES y los 235 emprendimientos acreditados como ganadores del programa, en donde se realizó entrevistas al director de San Andrés Emprende (PROGRESS) como video publicitario para evidenciar los paso a paso que se ejecutaran en esta actividad.

#### **BENEFICIARIOS DEL PROGRAMA PROGRESS: 235**

Adicionalmente, se realizaron visitas a 3 emprendimientos beneficiados de PROGRESS, para continuar con el proceso de asesorías, para ello se realizan estas jornadas con el fin de conocer más a fondo el emprendimiento, el lugar donde se realiza la fabricación, transformación o comercialización de los productos, a su vez conocer de primera mano las necesidades que tiene el emprendedor y por el cual está solicitando los recursos. Tenemos el propósito de brindar las asesorías de la manera más personalizada posible ya que cada caso es diferente y las necesidades para crecimiento y fortalecimiento son totalmente distintas.



### **Reuniones De Apoyo Subcomisión de Políticas Salariales y Laborales**

Se realizó reunión de socialización de las acciones que realizó la secretaria técnica en el departamento, y las gestiones adelantadas por el gobierno en el sector trabajo desde el grupo de desarrollo económico, se concretaron unos compromisos para la entrega de informes y así poder ser reportado al ministerio, como al seguimiento del plan de desarrollo.

### **Reuniones para estudios que se realizaran en el Marco del Sector Laboral**

Se realizó socialización de lo que se ha realizado dentro del observatorio laboral y se identificaron las problemáticas del departamento y las incidencias que tienen en el desarrollo laboral y económico del mismo.

Se escogieron varios temas para el nuevo estudio, y se están evaluando los anteriores con el fin de realizar comparativos y poder hacer la elección del tema y posterior a eso definir el presupuesto y socializarlo con ministerio de trabajo para el financiamiento del valor restante siempre y cuando se necesite.





## PROYECTO FORTALECIMIENTO DE PROCESOS DE DESARROLLO EMPRESARIAL Y FOMENTO AL EMPRENDIMIENTO

Durante el desarrollo de este proyecto para la vigencia 2022, se destacan la realización de las siguientes actividades que lograron impactar de manera positiva a la comunidad de emprendedores del Departamento, logrando fomentar entre los habitantes del archipiélago los procesos y condiciones necesarios para que exista un desarrollo empresarial armónico y coherente con las necesidades y potencialidades de la vocación local:

### Implementar alianzas público-privadas para formación en procesos de innovación en las MiPymes de las Islas.

Para el cumplimiento de esta meta se realizaron alianzas con Cámara de comercio, Innpulsa, Cajasai, Sena mediante el Programa SELLO HECHO EN SAI que tiene como objetivo la Creación de una imagen que identifique los productos y servicios que sean hechos en el archipiélago, para los emprendedores todos los sectores y en etapa temprana. Se busca fortalecer a los emprendedores en temas como marca y promoción a través de una feria.

Adicionalmente generar una estrategia comercial de comprar los productos hechos en el departamento, así que será compromiso por parte de los emprendedores que obtengan el sello generar fuerza comercial al uso del sello.



Apoyar empresas en nuevas estrategias comerciales, como ruedas de negocios, canales tradicionales, canales virtuales y otros

Durante la vigencia 2022 se realizó promoción y divulgación de emprendimientos locales mediante videos y tomas fotográficas para publicación por las redes sociales de la Gobernación Departamental, para impulsar y promocionar los emprendimientos del Archipiélago.

Realización de capacitación en manejos de cuentas bancarias a través de plataformas digitales dirigida a emprendedores. Organizado y gestionado por el grupo desarrollo económico a la entidad bancaria Bancolombia, con una asistencia total de 31 personas.

### **Apoyar Plan de formación de capital humano pertinente para el desarrollo empresarial de los territorios**

Se apoyó a la cámara de comercio con campaña de inscripción y actualización de registro mercantil, esta jornada se hizo por medio de acercamiento directo por llamada telefónica con empresarios de la isla que contactamos por medio de base de datos brindada.

### **Tardes de Emprendedores**

Durante 3 encuentros y con una participación de 36 personas se desarrollaron sensibilizaciones, charlas y capacitación de tema de emprendimiento a nuevos emprendedores y público en general de la Isla en articulación con Cámara de Comercio y SENA a través de la Red Regional de Emprendimiento.

### **Actualización del Directorio Empresarial**

Se realizó de manera exitosa la actualización del directorio empresarial, con rotación de piezas publicitarias todos los días en los medios de comunicación de la gobernación, con el fin de conseguir el mayor número de emprendimientos posibles, estamos en la reconstrucción del documento para ser publicado nuevamente y que la comunidad en general conozca todos los emprendimientos del departamentos inscritos y caracterizados.



## Primera Sesión Mesa de Economía Naranja SAI

Se elaboró la primera sesión de mesa de economía naranja en San Andrés Islas, se destaca los objetivos principales de dicho encuentro: divulgación de proyectos estratégicos a trabajar para en el Departamento durante la vigencia 2022, divulgación de ofertas institucionales, análisis cuello de botella de los sectores estratégicos para el Archipiélago.



## Jornada de Portafolio de Servicios Con Impulsa

Durante esta jornada se expuso el portafolio de servicios del ecosistema de emprendimiento e innovación de la región, primer momento de presentación de las entidades con sus servicios y oportunidades para la comunidad emprendedora, segundo momento panel de experiencia de emprendedores ya avanzados y exposición de necesidades de los demás presentes y tercer momento reunión de entidades para generar compromisos para apoyo, asistencia y fortalecimiento



### **Jornada de Caracterización de Emprendimientos**

Durante la jornada de caracterización de emprendimientos se logró la inscripción de 24 proyectos y/o propuestas, culminamos la jornada de caracterización de servicios comunales, se visitó cada una de las viviendas socializando y presentando el portafolio de servicios diseñado para apoyar y destacar el talento isleño.



### **Realización de convocatorias de Fondos regionales para el impulse el emprendimiento en el Departamento**

#### **Programa PROGRESS**

Proyecto PROGRESS, financiado mediante recursos del Sistema General de Regalías, busca que las MiPymes de las islas puedan inyectar capital a sus emprendimientos para así fortalecerlos y reactivar la economía del Departamento.



## Apoyo a espacios de comercialización, para impulsar el emprendimiento

### Feria Fi Woman

En articulación con el Programa C Emprende de Innpulsa, en alianza de la Gobernación Departamental y Cámara de comercio de San Andrés, se apoyó la feria con una participación de 15 emprendimiento liderados por mujeres en la Plazoleta de la Secretaria de turismo, con una estimación de 8.500.000 pesos en ventas, con un alcance de 50 personas.



### Feria "BUY LOCAL

En articulación con el Programa C Emprende de Innpulsa, en alianza de la Gobernación Departamental y Cámara de comercio de San Andrés, apoyo de SENA e INFOTEP. Se realizó la feria Buy local con una participación de 15 emprendimientos, este evento se hizo en la plazoleta cañón de Morgan con un recaudo general en ventas de \$10.484.000



## Feria agroalimentaria BREAD FRUIT

El grupo de desarrollo económico apoyo en temas de gestión, logística y estrategia a la Secretaria de Agricultura y Pesca, con la realización de la primera feria agroalimentaria **Breadfruit 2022**, donde se ofertaron los productos de cosecha, diversidad gastronómica, muestra de música autóctona y oferta de servicios de entidades aliadas, con el fin de potencializar y permitir que los comerciantes, hoteleros, tenderos, y demás puedan incluso ver oportunidad de compra constante de productos frescos para sus negocios productivos, de esta manera impulsamos el emprendimiento, generamos empleo y sobre todo protegemos nuestra cultura.

## Feria de emprendimiento CARIBBEAN NIGHT

En marco del CARIBBEAN NIGHT, el día 28 de abril en la granja del artista Job Saas se realizó la feria de emprendimiento que tuvo como principal protagonista a las mujeres quienes fueron las encargadas de poner el toque mágico con su talento musical en una nueva edición del Caribbean Night. En esta oportunidad contamos con la asistencia de 105 personas, tanto residentes como turistas que deleitaron de los platos típicos representados en las tradicionales fair tables, coctelería, tejidos en macramé entre otras propuestas.



## Feria Postres Escuela de Música la Esfera

Durante la vigencia 2022 se llevó a cabo la feria de postres tradicionales de la Isla, el cual fue un evento de carácter comercial y cultural cuya finalidad es contribuir con la cultura del Departamento, más de 20 padres de familia emprendedores se han unido por un mismo sueño y es ver a los jóvenes de este territorio incursionando con la música a nivel nacional y apuntándole a un futuro internacional representando

al Archipiélago en la sexta programación de IBAFEST por medio de la escuela de música LA ESFERA.

### **Asistencia técnica para el desarrollo de iniciativas clústeres**

#### **Grabación de video clip promocional**



Se realizó la grabación de video del Clúster Kriol Myuuzik con el fin de brindar apoyo completo y constante para su fortalecimiento. Hacer parte de una isla ancestral cómo nuestro Archipiélago, es rodearnos de una infinidad de sonidos, ritmos y tradiciones que son expresadas a través de la música. La administración Todos Por Un Nuevo Comienzo está consciente del valor musical que rodea a nuestro territorio.

Este proyecto, además de impulsar el talento local, busca dar a conocer a nivel nacional e internacional, a través de estrategias que permitan la participación de todos los artistas del Departamento por medio de diversos escenarios y plataformas en las que pueden expandir su propuesta musical.



## Articular el ecosistema Interno de emprendimiento con la Red Regional de Emprendimiento

La secretaría de Planeación como coordinadora del ecosistema interno de emprendimiento, realizó reunión con las Secretarías que conforman dicho ecosistema, con el fin de consolidar el plan de acción 2022. Este espacio tiene como objetivo potencial usar la oferta institucional a nivel emprendimiento para el beneficio de la comunidad productiva del Departamento.



Como resultado de esta mesa de trabajo se tendrá una bolsa económica de emprendimiento para hacer uso eficiente de los recursos donde se realizarán capacitaciones y convocatorias regionales de capital semilla para comerciantes informales y servicios comunales con el fin de incorporarlos a la formalidad desde la perspectiva de fortalecer su iniciativa productiva y encaminarlos hacia el crecimiento.





# PROYECTOS APROBADOS POR EL SISTEMA GENERAL DE REGALIAS DURANTE EL CUATRIENIO 2020 – 2023

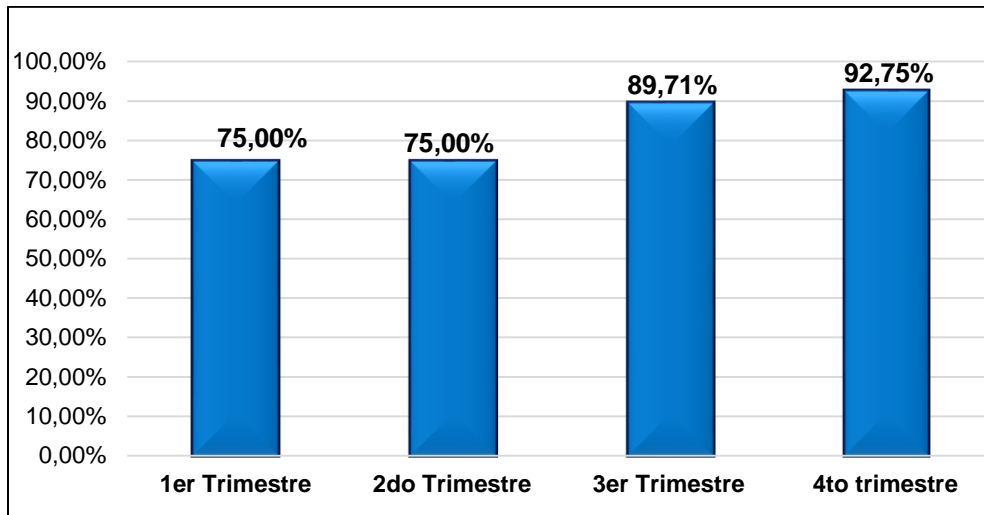
PROYECTOS APROBADOS 2020 - 2021 - 2022 - 2023						
	ASIGNACIÓN PARA LA INVERSIÓN REGIONAL - DEPARTAMENTOS 60% (caja disponible)	ASIGNACIONES DIRECTAS (20% DEL SGR)	ASIGNACIÓN PARA LA INVERSIÓN LOCAL SEGÚN NBI Y CUARTA, QUINTA, Y SEXTA CATEGORÍA	FONDO DE DESARROLLO REGIONAL - ACUERDO POR LA PAZ	FDR (Gestión Riesgo y Adaptación al Cambio Climático)	VALOR TOTAL PROYECTOS
20181301010095 - MEJORAMIENTO Y REHABILITACION EN CONCRETO RIGIDO DE VIAS RURALES PRIORIZADAS EN EL PLAN VIAL (TRAMO VIA FOUR CORNER, PEPPER HILL TRAMMO 1, DUPY GULLY Y ORANGE HILL) EN LA ISLA DE SAN ANDRES.	14.040.704.849,00			17.742.968.438,00		31.783.673.287,00
2022002880008 -MEJORAMIENTO DE LOS AMBIENTES DE APRENDIZAJE Y LAS ESTRATEGIAS DIDÁCTICAS PARA LA EDUCACIÓN EN EL DEPARTAMENTO DE SAN ANDRES Y PROVIDENCIA		1.308.795.195,00	7.214.344.049,00			8.523.139.244,00
2022002880007 - MEJORAMIENTO Y REHABILITACIÓN DE CARRERA 13 AVENIDA LOMA BARRACK Y AVENIDA COLÓN DE LA ISLA DE SAN ANDRÉS PRIORIZADAS EN EL PLAN VIAL DEL DEPARTAMENTO SAN ANDRÉS Y PROVIDENCIA	51.738.248.241,00			17.742.968.438,18		69.481.216.679,18
202000020028 - FORTALECIMIENTO DE LAS COMPETENCIAS COMUNICATIVAS EN INGLÉS DESDE UN ENFOQUE DIFERENCIAL DIRIGIDO A LOS ESTUDIANTES DE LOS ESTABLECIMIENTOS EDUCATIVOS OFICIALES DEL ARCHIPIÉLAGO DE SAN ANDRES Y PROVIDENCIA	8.051.031.531,00					8.051.031.531,00
2021002880001 - IMPLEMENTACIÓN TECNOLÓGICA DE SISTEMAS DE ENERGÍA SOLAR FOTOVOLTAICA EN VIVIENDAS DE LA ISLA DE SAN ANDRÉS	6.394.924.457,00					6.394.924.457,00
2021002880002 - FORTALECIMIENTO DEL SECTOR TURISMO PARA LA REACTIVACIÓN ECONÓMICA DEL DEPARTAMENTO ARCHIPIÉLAGO DE SAN ANDRÉS	15.987.854.528,00					15.987.854.528,00
2022002880003 - IMPLEMENTACIÓN DE UNA ESTRATEGIA DE REACTIVACIÓN ECONÓMICA PARA EL PROGRESO Y LA COMPETITIVIDAD DE MICRONEGOCIOS Y UNIDADES PRODUCTIVAS EN SAN ANDRÉS	14.999.277.182,00					14.999.277.182,00
2022002880009 - IMPLEMENTACION DE ESTUFAS ECOEFICIENTES MOVILES EN LA ISLA DE SAN ANDRÉS					4.039.315.918,00	4.039.315.918,00
2023002880001 - ADECUACIÓN DE LA INFRAESTRUCTURA FÍSICA DEL ESTADIO DE SOFTBALL HIGINIO ARCHBOLD PARA EL APROVECHAMIENTO DEPORTIVO, CULTURAL Y SOCIAL DE LOS HABITANTES DEL DEPARTAMENTO DE SAN ANDRES Y PROVIDENCIA	35.759.041.679,00					35.759.041.679,00
<b>TOTALES</b>	<b>\$ 146.971.082.467,00</b>	<b>\$ 1.308.795.195,00</b>	<b>\$ 7.214.344.049,00</b>	<b>\$ 35.485.936.876,18</b>	<b>\$ 4.039.315.918,00</b>	<b>\$ 195.019.474.505,18</b>



# SECRETARÍA GENERAL

VIGENCIA 2022

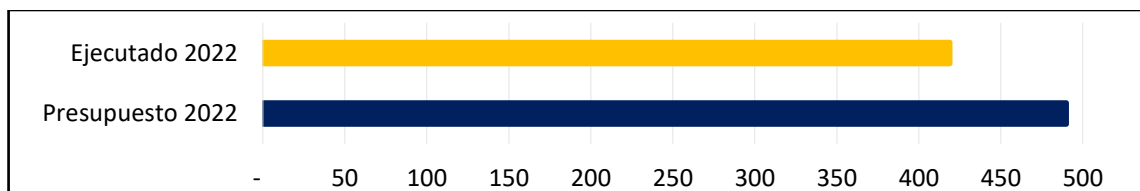
La Secretaría General dentro del Plan de Desarrollo 2020-2023 “**TODOS POR UN NUEVO COMIENZO**”, tiene la responsabilidad de cuatro (4) metas, en los cuales se han venido ejecutando diversas actividades en pro del cumplimiento de las metas propuestas. Durante la vigencia 2022, la Secretaría General obtuvo un porcentaje de cumplimiento del 92,75%, el cual se detalla por trimestre en el siguiente gráfico:



*Avance de cumplimiento PDD Vigencia 2022 – Secretaría General*

Durante la vigencia 2022, la secretaria general desarrolló el proyecto “**DESARROLLO INTEGRAL DEL TALENTO HUMANO DE LA GOBERNACIÓN DE SAN ANDRÉS ISLA**”, el cual fue ejecutado de forma satisfactoria, apuntando directamente a la meta del Plan de Capacitación y Bienestar, dicho proyecto cuenta con una ejecución presupuestal del 85,46%.

Proyecto	Presupuesto 2022	Ejecutado 2022	% Ejecución financiera 2022
DESARROLLO INTEGRAL DEL TALENTO HUMANO DE LA GOBERNACIÓN DE SAN ANDRÉS ISLA	\$ 490.000.000	\$ 418.757.681	85,46%



- **Meta Producto:** DISEÑO E IMPLEMENTACIÓN DE UN PLAN DE CAPACITACIÓN Y BIENESTAR

Orientación de la Meta de Producto: MANTENIMIENTO

Descripción Meta Producto	Porcentaje de Cumplimiento 2021	Porcentaje de Cumplimiento 2022
DISEÑO E IMPLEMENTACIÓN DE UN PLAN DE CAPACITACIÓN Y BIENESTAR	100	100

En el marco de la ejecución de esta meta, se llevaron a cabo 23 capacitaciones durante el año 2022:

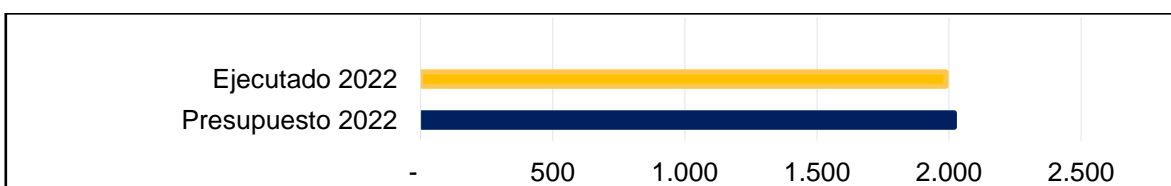
1. Atención y servicio al público.
2. Aspectos constitucionales y legales del servicio público.
3. Actividades socioemocionales en los docentes y directivos.
4. La inteligencia emocional para el trabajo – como solventar situaciones difíciles.
5. Talleres prácticos en la operatividad del plan institucional de archivos.
6. Proceso de inducción y reinducción a servidores públicos
7. Resolución de conflictos mediante las técnicas del coaching y la inteligencia emocional.
8. Gestión de redes sociales institucionales.
9. Formación docente en gestión del conocimiento y la innovación.
10. Diseño, elaboración, desarrollo e implementación de estrategias.
11. Taller de formación, procedimiento de gestión del sector publico aplicable a establecimientos educativos.
12. Capacitación a servidores públicos del área docente y directivos.
13. Clima laboral, gestión de conflictos y trabajo en equipo.
14. Aumento de la productividad laboral mediante el mejoramiento de la salud física y mental.
15. Finanzas públicas
16. Régimen y responsabilidad disciplinaria a los servidores públicos.
17. Responsabilidad fiscal
18. Actualización del modelo integral del plan.
19. Veeduría ciudadana como mecanismo democrático y vigilancia de la gestión pública.

- 20. Herramientas en derechos humanos.
- 21. Mitigación del estrés laboral.
- 22. Comprensión de los peligros y la prevención a la exposición a sustancias químicas.
- 23. Seguridad de la información.



Por otra parte, la secretaría general en el marco de ejecución y cumplimiento del proyecto *FORTALECIMIENTO DE LA GESTIÓN DOCUMENTAL DE LA GOBERNACIÓN DE SAN ANDRÉS ISLA*, obtuvo una ejecución presupuestal del 98,46%, el cual impacta a la meta de **ACTUALIZACIÓN E IMPLEMENTACIÓN DEL REDISEÑO INSTITUCIONAL**; a continuación se presenta los porcentajes de cumplimiento de la meta.

Proyecto	Presupuesto 2022	Ejecutado 2022	% Ejecución financiera 2022
FORTALECIMIENTO DE LA GESTIÓN DOCUMENTAL DE LA GOBERNACIÓN DE SAN ANDRÉS ISLA	\$ 2.020.000.000	\$ 1.988.844.880	98,46%



- **Meta Producto:** ACTUALIZACIÓN E IMPLEMENTACIÓN DEL REDISEÑO INSTITUCIONAL  
Orientación de la Meta de Producto: MANTENIMIENTO

Descripción Meta Producto	Porcentaje de Cumplimiento 2021	Porcentaje de Cumplimiento 2022
ACTUALIZACIÓN E IMPLEMENTACIÓN DEL REDISEÑO INSTITUCIONAL	100	100

En la ejecución de esta meta para la vigencia 2022, se suscribió Contrato Interadministrativo No CO1.PCCNTR.3956600 de 2022 / CD-SGE-4909-2022, con el objeto de prestar el servicio de gestión documental para registrar, clasificar, distribuir, digitalizar, almacenar archivos y la elaboración de instrumentos archivísticos, integrándose a los procesos que se lleven en los archivos de gestión, central e histórico, pertenecientes a la gobernación del departamento archipiélago de San Andrés, Providencia y Santa Catalina.

En dicha ejecución el contratista, cumplió con las siguientes obligaciones:

- Diagnóstico integral del archivo de la entidad.
- Digitalización e indexación de expedientes que conforman el fondo documental de la oficina OCCRE.
- Actualización del plan Institucional de Archivo, basado en el diagnóstico integral de archivos de la entidad.
- Revisión, análisis y actualización de las tablas de retención documental TRD de la entidad.



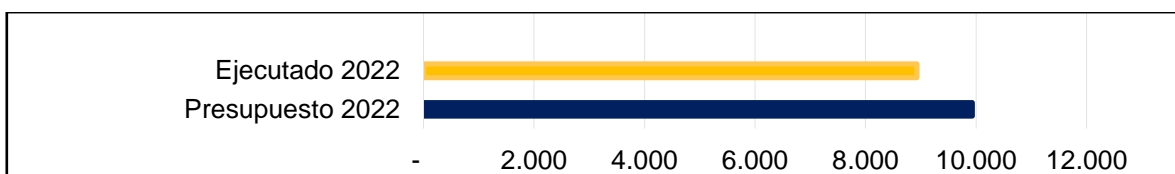
Igualmente, dentro del plan de desarrollo Todos por un nuevo comienzo la secretaría general es responsable del cumplimiento de la meta producto modernización de las dependencias de atención al ciudadano.

Descripción Meta Producto	Porcentaje de Cumplimiento 2021	Porcentaje de Cumplimiento 2022
MODERNIZACIÓN DE DEPENDENCIAS DE ATENCIÓN AL CIUDADANO	71	71

Para el cumplimiento de dicha meta, se encuentra el proyecto de CONSTRUCCIÓN, ADECUACIÓN, MANTENIMIENTO, ADQUISICIÓN Y DOTACIÓN DE INFRAESTRUCTURA DE EDIFICIOS PÚBLICOS EN EL DEPARTAMENTO DE SAN

ANDRÉS, PROVIDENCIA, el cual estuvo a cargo de la Secretaría de Infraestructura; para la vigencia 2022 la ejecución financiera fue de 89,88%.

Proyecto	Presupuesto 2022	Ejecutado 2022	% Ejecución financiera 2022
CONSTRUCCIÓN, ADECUACIÓN, MANTENIMIENTO, ADQUISICIÓN Y DOTACIÓN DE INFRAESTRUCTURA DE EDIFICIOS PÚBLICOS EN EL DEPARTAMENTO DE SAN ANDRÉS, PROVIDENCIA	\$ 9.932.579.433	\$ 8.927.610.589	89,88%







# SECRETARÍA DE GOBIERNO

VIGENCIA 2022

La Ley 951 del 31 de marzo de 2005 “por la cual se crea el acta de informe de gestión” y la Resolución Orgánica 5674 del 24 de junio de 2005 “por la cual se reglamenta la metodología para el Acta de Informes de Gestión...”, fijan las normas generales para la entrega y recepción de los asuntos y recursos públicos del Estado colombiano, establece la obligación para que los servidores públicos que administren fondos o bienes del Estado presenten al separarse de sus cargos o al finalizar la administración, según el caso, un informe a quienes los sustituyan legalmente en sus funciones, de los asuntos de su competencia, así como de la gestión de los recursos financieros, humanos y administrativos que tuvieron asignados para el ejercicio de sus funciones.

En el presente informe, se presentan los avances, logros y retos de la gestión desarrollada en la secretaria de gobierno de la Gobernación del Archipiélago de San Andrés, Providencia y Santa Catalina Islas.

Uno de los principales fundamentos del Plan de Desarrollo Todos por un Nuevo Comienzo, es la recuperación de la libertad, la garantía del disfrute de los derechos humanos de los habitantes del territorio y el combate frontal contra el miedo de los ciudadanos, propósito que trae consigo la necesidad de fortalecer la capacidad de participación de los ciudadanos en la construcción de alternativas que involucren el trabajo integrado entre el estado y a la comunidad en el desarrollo de las actividades que promuevan la participación política de la comunidad en las decisiones que se toman que afecta a la comunidad, la promoción e implementación de acciones para la garantía de una sana convivencia, la cual fortalece la seguridad en el departamento; llegando al concepto de la seguridad como derecho y como deber ciudadano.

Por esta razón, desde la Secretaría de Gobierno se hace necesario trabajar en la construcción de una ciudadanía, respetuosa, responsable, participativa y con capacidad de asombro frente a las problemáticas que se presentan, una ciudadanía que proponga, participe y actúe de manera responsable en cada uno de los estadios del acontecer público, propendiendo siempre por el goce de sus derechos, cumplimiento de sus deberes como ciudadano y el respeto de los derechos de los demás, Siendo desarrolladas actividades de promoción de estos valores en los diferentes sectores e instituciones educativas de la isla.

Además de la realización de acciones estratégicas encaminadas a fortalecer la capacidad de la respuesta, la población del archipiélago en materia de gestión del desastre desde sus tres (3) aristas, las acciones de gestión de conocimiento, mediante la documentación de información, la sensibilización y transferencia de conocimiento de riesgo a la población; las acciones de reducción, encaminadas a aminorar los efectos ocasionados por los fenómenos naturales y atróficos que afecta

al territorio; y las acciones manejo, las cuales se encaminan atender los efectos en materia de gestión de riesgo.

En virtud de lo anterior, se plantearon varias metas, buscando dar solución a varios problemas puntuales tendientes a la conservación y establecimiento del orden público, la seguridad, control a establecimientos públicos, participación ciudadana, desarrollo comunal, protección del consumidor, gestión del riesgo, régimen penitenciario y carcelario, entre otros buscando mejorar las condiciones de preparación para la respuesta a emergencias y de preparación para la recuperación territorial.

En el desarrollo de las metas proyectadas para la vigencia 2022, la secretaría de gobierno alcanzó un cumplimiento de metas del 71,89% al corte de este reporte, lo que logra ubicar a la dependencia con un desempeño medio en el desarrollo de sus proyectos y programas, tales como, la estimulación de la participación ciudadana del programa *“La participación ciudadana, un Departamento de todos”* la cual se enfoca en identificar las principales problemáticas que aquejan los diferentes sectores y barrios; el fortalecimiento de la participación democrática y la garantía de los derechos de las agrupaciones especiales con el programa: *“Grupos asociativos y organizaciones de la sociedad civil y religiosa, garantía de participación, transparencia y cumplimiento de los derechos humanos”*, mediante la conmemoración de la semana de la espiritualidad, el consejo de paz y derechos humanos, y las acciones para garantizar el orden público y asunto de seguridad ciudadana para un buen vivir con el programa: *“Convivencia ciudadana para construir espacios seguros”*; mediante el desarrollo de actividades de intervención psicosocial y mediación para la prevención del delito en sectores priorizados por las autoridades locales y la realización de una campaña de convivencia y cultura ciudadana, diseño de estrategia interinstitucional orientada al control del ruido, acciones de control y vigilancia para la recuperación del espacio y orden público, etc.

Sumado a lo anterior, la secretaría de gobierno para la vigencia 2022 propósitos de fortalecer la de la red social más íntima desde el eje de la familia como eje central a través de la realización de acciones pedagógicas en los diferentes sectores y barrios de la isla para la prevención y atención de víctimas de violencia intrafamiliar, el desarrollo de acciones para la prevención del reclutamiento, utilización, uso y violencia sexual en contra de niños, niñas y adolescentes; y establecer alianzas interinstitucionales para derrotar el delito y fortalecer la justicia y la seguridad, por medio de la implementación del Plan de Seguridad y Convivencia Ciudadana del Departamento para el establecimiento y construcción de espacios seguros, Adicionalmente, se apoyó a la seguridad penitenciaria y carcelaria y al tratamiento de las personas privadas de la libertad PPL del EPMSC de San Andrés Islas a través

de suministro de alimentación, elementos de aseo, bioseguridad, mantenimiento del centro e implementación de programa de resocialización a las personas privadas de la libertad.

Finalmente, la dependencia lideró el programa “*Gestión del riesgo de desastres y adaptación al cambio climático*”, mediante el desarrollo de las acciones estratégicas enmarcadas en las coordinaciones de gestión del conocimiento, reducción y manejo del riesgo, por parte del equipo interdisciplinario de UGRD, compuesto por profesionales, técnicos y tecnólogos.

Las actividades desarrolladas para hacer frente a las afecciones climáticas y de los fenómenos antrópicos fueron variedad las cuales respondía a una afección de temporal como lo es, las jornadas de sensibilización y capacitación sobre el aprovechamiento del agua y el uso responsable de esta a la comunidad en los barrios de los diferentes sectores de la isla, a su vez que, se le suministraba agua potable a acta para el consumo a la comunidad en general en la temporada de sequía.

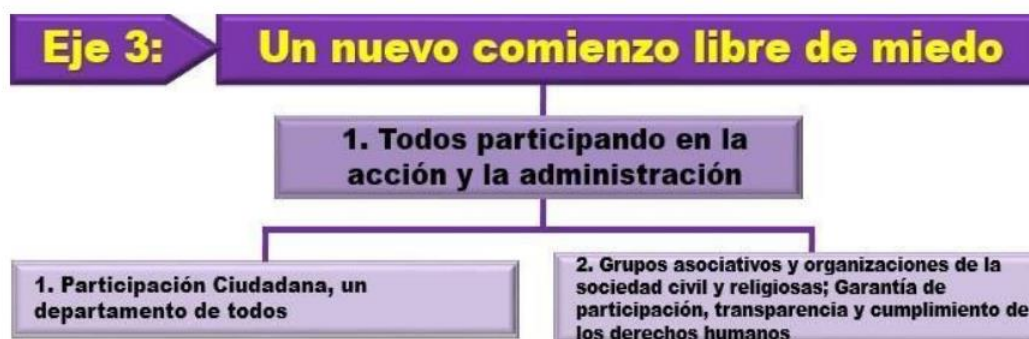
La adecuación de tres (3) albergues temporales con persianas anticiclónicas y dotación de los estos con alimentación, botiquines, elementos de bioseguridad y equipo profesional, técnico y especializado para la atención de la población como medida preventiva de resguardo a la comunidad ante el paso del huracán Bonnie y Julia por la isla. Sumado a lo anterior la y la Intervención de edificaciones en riesgo de afectación por fenómenos naturales, se inició el proceso de demolición del colegio Institución educativa Antonio Santos el rancho – INEDAS, etc.

El suministro de elementos y materiales de construcción a la comunidad para la reparación de la cubierta de sus viviendas fueron una de las acciones abanderadas que se desarrollaron como medida para la atención de las viviendas damnificadas por la temporada de lluvias y huracanes, sumada las acciones de sensibilización y capacitación in situ a la comunidad.

La secretaria tiene en ejecución los siguientes proyectos, para la vigencia 2022:

## 1.1. Eje 3. Un nuevo comienzo libre de miedos

### 1.1.1. Política 1. Participación ciudadana, Un Departamento de todos



Para el cumplimiento de los anteriores objetivos, se desarrollará los siguientes programas:

- I. **Programa 1:** Participación ciudadana, un departamento de todos.
- II. **Programa 2:** Grupos asociativos y organizaciones de la sociedad civil y religiosas; Garantía de participación, transparencia y cumplimiento de los derechos humanos.

#### 1.1.1.1. Programa 1: *Participación ciudadana, un departamento de todos*

Adicional a las funciones contempladas por Ley, en materia de Inspección y vigilancia, la participación de las asociaciones comunales está contempladas en el eje tres del Plan de Desarrollo “Todos por un Nuevo Comienzo 2022- 2023” junta de acción comunal, el cual tiene el programa “*Participación ciudadana, un departamento de todos*” cuyo alcance es; “*Promover, facilitar, estructurar y fortalecer la organización democrática moderna, participativa y representativa en las organizaciones sociales, civiles y religiosas y las juntas de acción comunal de primer y segundo grado en el departamento*”.

Indicador de Bienestar	Línea Base	Meta 2023	Meta de Producto	Indicador de Producto	Meta 2022	Logros 2022	%
Porcentaje de fortalecimiento de las capacidades de gestión y de las Juntas de	90%	100%	Fortalecer de manera integral la ciudadanía para la participación	Actualizar la Política Pública de Juntas de Acción Comunal.	1	1	100%
				Proyectos o iniciativas comunales implementados	20	10	50%
				Realizar actividades de Inspección, Vigilancia y	39	52	100%

Acción Comunal.		política, social y comunitaria	control a las Juntas de Acción Comunal			
			Eventos de formación, y capacitación en temas de acción comunal realizados	6	10	83,3%
			Casa comunal departamental construida y adecuada	1	0	0
			Recuperación y adecuación de casas comunales	2	1	50%
			Apoyo técnico y profesional en la isla de Providencia en temas de juntas de acción comunal creado	2	2	100%
			Encuentros realizados en los barrios con comunidad para identificar la principal problemática de estos.	13	13	62%

El equipo de Juntas de Acción Comunal bajo los lineamientos de la Secretaría de Gobierno, a fin de dar cumplimiento a la ley 2126, el artículo 38 de la Constitución Política de Colombia, el cual hace alusión a las organizaciones de acción comunal, con el objetivo atender el llamado de la población y promover la participación ciudadana por medio de las organizaciones comunales, el jueves 24 de marzo de 2022 se realizó la creación del espacio de participación comunitaria, el cual consiste en identificar las principales problemáticas que aquejan las comunidades de los diferentes sectores.



Las sesiones de acompañamiento se efectuaron en los barrios Cartagena Alegre, Bight, Simpson well, San Luis, South End, Natania, Gaviotas, barrio obrero, Punta Evans y Black Dog entre otros. En este espacio la comunidad expresó las problemáticas que más los está afectando al secretario de Gobierno, dentro de estas problemáticas, las más recurrentes son las siguientes afecciones: el precario sistema de iluminación en los parques para los niños, niñas y adolescentes, exceso de ruido producido por equipos de sonido denominados pick-ups durante los fines de semana, la percepción de seguridad en los barrios, el bajo acceso y suministro

de forma frecuente de agua potable en los barrios. Así mismo se aprovechó este espacio para sensibilizar a la comunidad en temas de la prevención de la violencia intrafamiliar y la comisaria de familia y asuntos religiosos.



Durante el segundo encuentro realizado en los barrios, específicamente el barrio de Hoophie el día 7 de abril de 2022, los habitantes de dicha localidad expresaron la urgencia de activar el centro de salud de San Luis las 24 horas en toda la semana para atender las emergencias que ocurren en el sur de la isla, los

cuales tienen un alto índice en cuanto a infartos y accidentes automovilísticos.

Además, de habilitar una ambulancia en el mismo sector para asistir las emergencias teniendo en cuenta que al asistir a las víctimas del sur de la isla tendría más oportunidad de tener una atención médica más oportuna y posiblemente salvar más vidas.

Durante la vigencia el equipo profesional y técnico de la coordinación de asuntos comunales de la Secretaría de Gobierno, realizó las visitas de inspección, vigilancia y control (IVC) a 52 de las 52 Juntas de Acción Comunal (JAC), las cuales se encuentran debidamente registradas en la Secretaría de Gobierno.

La secretaria de Gobierno realizó un encuentro con los presidentes de las Juntas de Acciones Comunales con el propósito de hacer entrega a los libros de actas, afiliados, reglamento interno y estatutos, en los cuales está consignada toda la información relacionada con las decisiones y acciones tomadas por la agrupación. Con esto se busca empoderar a los presidentes de las Juntas para que desarrollen actividades propias de la organización que beneficie a la comunidad y lograr un acercamiento entre cada miembro de las asociaciones. También se hizo entrega a los JACS la información correspondiente a la reglamentación de la Ley comunal 2166 para que tengan claro los procedimientos y normas al conformar y organizar la Junta de Acción comunal.

### 1.1.1.2. Programa 2: Grupos asociativos y organizaciones de la sociedad civil y religiosas; Garantía de participación, transparencia y cumplimiento de los derechos humanos.

**Alcance:** Garantizar la participación de la comunidad en el logro del bienestar presente y futuro, poniendo en práctica los valores de la participación ciudadana y tendrá como logro, la convivencia y armonía desde un enfoque étnico, garantizando para ello, espacios de participación con metodologías que reconozcan las diferentes dinámicas del territorio.

Indicador de Bienestar	Línea Base	Meta 2023	Meta de Producto	Indicador de Producto	Meta 2022	Logros 2022	%
Índice de participación ciudadana	50%	100%	Ejecutar una estrategia que promuevan la participación política de mujeres, jóvenes y personas en condición de discapacidad.	Estrategia ejecutada	1	1	100%
			Diseñar e implementar la política pública integral de libertad de cultos	Política pública diseñada e implementada	1	0	0
			Fortalecer organizaciones sociales, religiosas y civiles	Organizaciones sociales, religiosas y civiles caracterizadas y fortalecidas	32	8	25%
			Implementar iniciativas para garantizar la libertad de culto y de expresiones religiosas en el Departamento	Iniciativas implementadas	1	1	100%
			Fortalecer la Red Institucional de veedurías ciudadanas. Ley 850 de 2003	Red Institucional de veedurías ciudadanas fortalecida	75%	75%	75%
			Capacitar personas en temas de veedurías ciudadanas	Personas capacitadas	80	80	100%



Porcentaje de implementación de una estrategia para la garantía de los derechos humanos en el departamento.	40%	80%	Implementar Consejo de Paz y Derechos Humanos	Consejo de Paz y Derechos Humanos implementado	1	1	100%
			Diseñar e Implementar una estrategia de promoción, formación y apropiación de los derechos humanos y con enfoque diferencial	Estrategia diseñada e implementada	1	1	100%
			Realizar acciones para la prevención del reclutamiento, utilización, uso y violencia sexual en contra de niños, niñas y adolescentes por parte de los grupos armados organizados y los grupos delincuenciales organizados	Acciones realizadas	3	3	100%
			Implementar iniciativas para prevenir la trata de personas en el departamento	Iniciativas Implementadas	3	3	100%
			Ejecutar acciones de intervención para la protección de líderes y lideresas sociales y defensores de derechos humanos	Acciones Ejecutadas	80%	80%	100%

El equipo de participación ciudadana y democrática bajo la dirección de la secretaría de gobierno implementó diferentes estrategias con el objetivo de promover y fortalecer a los grupos asociativos y organizaciones de la sociedad civil y religiosa en el desarrollo de su libre expresión, por ello se ha desarrollado diferentes acciones estrategias integrales, como lo es: conformidad con la Ley 403 de 1997 y la Ley 96 de 1985, para dar cumplimiento a esta actividad se desarrolló la estrategia de planeación y logística para llevar a cabo el proceso electoral del 13 de marzo del 2022, en donde se llevó a cabo la elección del Congreso de la República (Senado y Cámara de Representante). Se utilizaron tres (3) métodos de contratación los cuales fueron transporte, papelería y Logística.

En método de transporte se les brindo el servicio a todas las personas inscritas en la Registraduría Nacional del Estado Civil para que pudieran movilizarse durante las elecciones al interior de la Isla. Mientras que, en el método de papelería, se realizaron las compras de equipos, útiles de oficinas y todo lo necesario que necesitaba la Registraduría Nacional del Estado Civil del Departamento para dar cumplimiento a las Elecciones del 13 de marzo e igualmente se brindó el apoyo logístico para realizar este proceso de Elecciones del Congreso, presidencia y vicepresidencia en La Isla de San Andrés.



La Secretaría de Gobierno desde el Programa de Asuntos Religiosos del Departamento, de conformidad con la Ordenanza No. 001 de 2018 *“Por la cual la Asamblea Departamental, declara la Semana Departamental de Integración Cultural Cristiana en el Archipiélago de San Andrés, Providencia y Santa Catalina”* se implementaron iniciativas para la celebración de esta semana importante en el departamento con el fin de impulsar la cultura y vocación religiosa en el Archipiélago, promoviendo la unión espiritual y abrir el espacio para la formación académica, gestión social y práctica del turismo religioso.

En el marco de la conmemoración de la Semana de la Integración Religiosa del Departamento, se realizó una programación que tuvo impacto social, académico y cultural bajo el tema **“CONSTRUCTORES DE PAZ PARA NUESTRA ISLA”** 2022.

Durante la Semana del 26 al 30 de septiembre del 2022, fueron realizadas una serie de actividades que involucraban a los líderes religiosos con la comunidad y nos articulamos con diferentes instituciones como la Armada Nacional, policía del Departamento, ESE Departamental, ICBF y otras secretarías, con el fin de fortalecer la diversidad y libertad de credos e impactar a la comunidad del departamento y turistas, con acciones sociales, espirituales, musicales y de unión Espiritual.

**Semana de la espiritualidad**

*"Que este sea un tiempo de recogimiento, de oración, adoración y acercamiento hacia lo que creemos; la búsqueda y el encuentro de nuestra fe y creencias"*

FECHA	LUGAR	HORARIO	ACTIVIDAD
Lunes 26 de septiembre	Iglesia tabernáculo apostólico de fe.	9:00 a.m. - 11:00 a.m.	II Foro: Sector religioso como constructores de paz en el departamento.
Martes 27 de septiembre	Colegio Bolívariano Escuela El Esfuerzo	7:00 a.m. - 8:30 a.m. 1:00 p.m. - 2:30 p.m.	Jornada evangelística: Constructores de paz.
	Hogar ancianato San Pedro Claver	9:00 a.m. - 11:00 a.m.	Jornada evangelística: Constructores de paz.
	Cárcel Nueva esperanza	9:00 a.m. - 11:00 a.m.	Jornada evangelística: Constructores de paz.
Miércoles 28 de septiembre	Barrio Nueva guinea	8:00 a.m. - 12:00 p.m.	Impacto social: Portadores de paz.
Jueves 29 de septiembre	Barrio César Gaviria	8:00 a.m. - 12:00 p.m.	Impacto social: Portadores de paz.
	Cañón de Morgan	6:00 p.m. - 8:00 p.m.	Encuentro coral.
Viernes 30 de septiembre	Auditorio Walwin Peterson	8:00 a.m. - 10:00 a.m.	Capacitación Ministerio del Interior: Marco jurídico de la libertad religiosa.
	Micky Mouse	6:00 p.m. - 10:00 p.m.	Encuentro musical isla de luz y paz.

A través de las redes sociales institucionales de la Gobernación Departamental y otros medios de comunicación local se difundió la programación que permitió la participación activa de religiosos, isleños, raizales y turistas.

Se dio inicio a esta semana con el II Foro el cual conto con la participación especial de la Senadora BEATRIZ LORENA RIOS, como ponente principal de este importante evento, el Pastor EDUIN OTERO del Consejo de Paz Distrital entre otros líderes Religiosos de nuestro departamento.

Este foro fue una experiencia académica y un espacio para interactuar y dinamizar la formación de quienes participaron en él, y a su vez, permitió adquirir conocimientos y mejorar la interacción social como actores para gestionar y transformar conflictos, ejercer derechos humanos con énfasis de prevención de violencias y aportar a los procesos para la reconciliación en la sociedad de todos los participantes.

El programa de Asuntos Religiosos de la secretaría de Gobierno en busca de impulsar valores, transformar el Tejido Social y transmitir mensajes de esperanza y reflexión espiritual a los niños, jóvenes, adulto mayor y personas privadas de la libertad del Departamento realizó una jornada de evangelización para la construcción de paz en los diferentes sectores, barrios e instituciones educativas.



Es por ello, que con tres jornadas simultáneas se llevó a cabo una Jornada de Evangelismo, mancomunado con los diferentes líderes religiosos de la Isla, quienes nos acompañaron y tuvieron participación durante el desarrollo de estas.

Cerca de 1.000 niños y jóvenes de las instituciones Bolivariano y el Esfuerzo tuvieron la oportunidad de escuchar y ser los beneficiarios del plan MENSAJE DE PAZ que los diferentes Líderes Religiosos llevaron con diferentes actividades por salón y grupal brindando un aporte concreto a los estudiantes tanto en el área socioemocional como espiritual.



Llevar Amor y Paz a los adultos Mayores del Ancianato fue el objetivo que se cumplió a cabalidad con esta actividad, mediante la jornada de evangelización al ancianato.



Un Mensaje a través de la palabra de Dios, la entonación de canciones, actividades lúdicas y obsequios de Kits de aseo y refrigerios permitió que los abuelitos del Ancianato San Pedro Claver, tuvieran un tiempo de Koinonía y unión espiritual.

Por otra parte, con el objetivo de ofrecer esperanza y amor a las personas privadas de la libertad, en la semana de la Espiritualidad se realizó visita a la Cárcel de la isla para realizar jornada de evangelización, llevando Kits de aseo a más de 200 mujeres y hombres, compartir un mensaje de perdón y la Paz a todos los reclusos que hoy están privados de la Libertad.



Adicionalmente, la secretaría de gobierno desarrolló la actividad IMPACTO SOCIAL “PORTADORES DE PAZ”, en dos barrios vulnerables de nuestro Departamento, beneficiando a más de 500 familias de los barrios Nueva Guinea y Cesar Gaviria, en el marco de la Semana de la Espiritualidad.

De manera articulada con los Líderes Religiosos, la secretaria de Salud, ESE Departamental, ICBF, Armada Nacional y Policía de Infancia y Adolescencia, realizamos jornada de atención médica y odontológica, prevención en salud, entrega de alimentación complementaria, actividades lúdicas y se compartió la Palabra de Dios y oraciones a las familias de estos dos sectores.



Se contó con la participación de más de 80 funcionarios (Personal de la Gobernación, Médicos, Odontólogos, Profesionales de la Salud, personal de la Fuerza Pública y Líderes Religiosos del Departamento).

La Gobernación de San Andrés islas, a través de la secretaria de Gobierno permitió la impartición de conocimientos en valores de encuentro de oración y

adoración, sino que también logró que todos los habitantes del sector disfrutaran de un espacio recreativo y de una jornada de salud.



La música coral siempre ha ocupado un lugar destacado en la vida musical de nuestro Archipiélago, por lo que el canto coral es la forma más popular de participación en las artes escénicas tanto para adultos como para niños y es una esencia interreligiosa.

La música góspel y los cantos religiosos son tan importantes para la comunidad raizal e isleña que son capaces de reunir a todo un pueblo, dichos encuentros convocan a diferentes religiones que se profesan en las islas, que se rigen por normas diferentes, pero que al final tienen un mismo objetivo: darle voz al alma.



En el marco de la Semana de la Espiritualidad, el día 19 de septiembre se realizó el encuentro coral en la Plazoleta del Cañón de Morgan, espacio dirigido a residentes y turistas que lograron, mientras transitaban, disfrutar de un evento lleno de oración, alabanzas y adoración.



Los niños, jóvenes y adultos de diferentes religiones de la isla hicieron sus presentaciones y lograron con éxito ministrar e impartir paz a los asistentes que, desde muy tempranas horas de la noche, ocuparon un asiento en la plazoleta del Cañón de Morgan.

El día 30 de septiembre La secretaria de Gobierno con el ánimo de incrementar la participación y el fortalecimiento del Sector Religioso en temas de interés, siguiendo los lineamientos establecidos en el plan de acción realizó la capacitación “*Marco jurídico de libertad religiosa*”, con el apoyo del Ministerio del Interior y la dirección de Asuntos Religiosos nacional; en esta ocasión la delegada Adriana Gonzales, socializó sobre la Libertad de Cultos en el Sector Religioso, la importancia del conocimiento de la Política Pública en este entorno, el ejercicio de



las prácticas sociales de los líderes, entre otros.



Con esta capacitación se busca que los Líderes Religiosos conozcan el '*Marco Jurídico de la Libertad Religiosa*', esto con el objetivo de formar a los líderes en el conocimiento de las personarías jurídicas religiosas del territorio Nacional.

El viernes 30 de septiembre en las horas de la tarde tuvo lugar el encuentro musical "Isla de Luz y Paz", en el cual se desarrolló un concierto de alabanzas y adoraciones, durante esta fecha culminó la Semana Departamental de Integración Cultural Cristiana en el Archipiélago de San Andrés, Providencia y Santa Catalina, con una celebración dirigida por la Secretaría de Gobierno a través del programa 'Asuntos Religiosos' para toda la comunidad de la isla.



El encuentro Musical "UNA ISLA DE LUZ Y PAZ" tuvo lugar en la plazoleta de Mickey Mouse con la presentación artística de varias iglesias de la isla, que con gran entusiasmo dedicaron una noche de júbilo para lugareños y visitantes. El concierto fue un tiempo de oración, adoración y acercamiento a Dios que aglomeró

a más de 200 personas en un solo lugar y la participación de más de 10 iglesias con sus ministerios de Alabanzas y Salmistas del Sector Religioso.

Para dar cumplimiento a esta actividad se desarrolló la estrategia de capacitación en apoyo con la RIAV a la población de organizaciones culturales, deportivas, étnicas raizales, afrocolombianas, de mujeres, jóvenes, personas en condición de discapacidad, entre otras.; garantizando la participación de todos los ciudadanos interesados en ejercer su derecho al voto; incluida la población en situación de discapacidad, a través del protocolo activado para tal fin.

En el proceso de capacitación tiene una duración de 20 horas que se realiza directamente en el sector, y participan quince jóvenes de la comunidad, quienes han decidido conocer cuáles son las herramientas a las que pueden recurrir para hacer valer y garantizar derechos básicos como la salud y el habitar en un buen entorno ejerciendo un control fiscal sobre las acciones que se ejecutan en este sector.



Conforme a lo establecido en la Ley 885 de 2017, y con el ánimo de crear una mesa de diálogos que permita promover, gestionar y discutir temas de interés que involucren acciones conjuntas entre la entidad policial y la comunidad étnica raizal el día 24 Marzo de 2022 se recibió asistencia técnica de la Consejería Presidencial de los Derechos Humanos y asuntos Internacionales para el fortalecimiento del Consejo de Paz, Convivencia, Derechos Humanos y Derechos Étnicas del Archipiélago, además se reunió con líderes del pueblo raizal y uniformados de la Policía Nacional en las instalaciones de la Gobernación, para cumplir con este propósito.





En el auditorio de la Gobernación Departamental, el ministro del interior, Alfonso Prada Gil; el Delegado DDHH- DIH y sistema de alertas tempranas de la Defensoría del Pueblo Ricardo Arias Marcías; se reunieron con Gobernador (e) Charles Livingston Livingston, Secretarios de despacho, Fuerzas militantes, Procuraduría, OCCRE, Defensoría del Pueblo Regional, representantes de la comunidad

raizal y líderes comunales, con el fin de activar el CIPRAT (Comisión Intersectorial para la Respuesta Rápida a las Alertas Tempranas) debido a la alerta temprana para San Andrés emitida por la Defensoría del Pueblo.



Esta menciona la migración irregular de personas por aguas del Archipiélago, el incremento de violencia y la vulnerabilidad en los derechos humanos de los habitantes de la isla.

Dar a conocer la preocupación presente en la isla y las posibles soluciones que se deben tratar fueron fundamentadas entre la comunidad y las autoridades,

mencionando además los trabajos articulados entre las fuerzas militares y el gobierno local.

Teniendo en cuenta la Ley 16 de 1972, a partir del día 2 de febrero del 2022 se realizó comandos situacionales en los barrios vulnerables, implementando campañas de información y educación sobre los derechos de las víctimas incluyendo temas de paz y reconciliación. Así mismo se participó la policía Nacional donde promociono los derechos humanos con enfoque diferencial.

Se realizó una charla sobre la importancia de mantener los derechos a la lengua materna “Creole” como un derecho humano. Este evento se celebró en la casa Lúdica del cove día de la lengua materna “Creole”.

La secretaría de Gobierno Departamental en continuidad y atención a la Alerta Temprana 028 de 2022, establecida por la Defensoría del Pueblo, realizó jornadas de capacitación sobre las rutas de protección individual y colectiva de la UNP-Unidad Nacional de Protección, con el fin de exponerle a la comunidad la importancia de conocer los derechos humanos y deberes del ciudadano.

Sujeto a la Ley 1098 de 2006, se brindó acompañamiento al programa “abre tus ojos” el cual pertenece a la Policía Nacional. Los comandos situacionales en los barrios realizaron campañas tales como entrega de folletos, cartillas suministro de información para la prevención del reclutamiento, utilización, uso y violencia sexual en contra de los niños, niñas y adolescentes por parte de los grupos armados, los grupos delincuenciales y delincuencia común.

El centro de estudios Afrodiaspórico de la Universidad ICESI en asocio con la Comisión Esclarecimiento de la Verdad, realizó un informe sobre el impacto del conflicto armado y el narcotráfico en el cual va a incluir al Archipiélago, en él se busca conocer qué hechos fueron detonantes de violencia en la isla, a su vez hallar una resolución, reparación y no repetición de los delitos cometidos. Con estas actividades se espera encontrar los patrones de violencia que han vulnerado significativamente a los pobladores de las islas. Se asistió a dicha socialización en el Banco de la Republica. La actividad fue dirigida a una población de 21 personas las cuales todos asistieron.

Sujeto a la Ley 985 de 2005, el 23, 24 y 31 de marzo del 2022 se realizaron algunas actividades tales como interacción con el grupo interinstitucional -Grupo Especial Migratorio (GEM) del cual forma parte entidades como Migración Colombia, Policía de Infancia y Adolescencia, Policía de Turismo, ICBF, secretarías de Gobierno, Turismo, Desarrollo Social, en diferentes sectores de la isla, tales como Zona peatonal, Hoteles, posadas, sitios turísticos y algunos barrios de la isla; esta actividad se realiza todos los jueves de cada semana y la secretaria de Gobierno realiza campañas de difusión de información para prevenir el delito de la trata de personas.





Se realizó jornada de sensibilización a los estudiantes en el colegio Gimnasio Real sobre la prevención del delito de trata de personas en acompañamiento con Migración Colombia, además se ejecutó una reunión ordinaria del Comité Departamental de lucha contra la trata de personas en donde se formuló el Plan de Acción para la vigencia del 2022. La charla fue dirigida a 32 personas, incluyendo estudiantes, profesores y directivos.



Se desarrolló una Jornada de sensibilización sobre la Prevención de la Explotación Sexual Comercial de Niñas, Niños y Adolescentes en Contextos Turísticos. Trabajo articulado entre la secretaria de turismo, Migración Colombia. *En la prevención está la clave* este fue el mensaje principal durante la sensibilización sobre la Prevención de la Explotación Sexual Comercial de Niñas, Niños y Adolescentes en Contextos Turísticos. Como destino turístico, estamos comprometidos con

las buenas prácticas turísticas y el correcto desarrollo de la infancia isleña. Durante los eventos, que contó con la participación de prestadores y operadores de servicios turísticos y personas en general, los asistentes reforzaron sus conocimientos acerca de cómo detectar este tipo de prácticas, cómo actuar y dónde se debe denunciar este flagelo.

Dicha jornada se trasladó a los barrios, centros de hospedajes turísticos, se realizó la entrega de folletos, cartillas, suministro de información para la prevención del reclutamiento, utilización, uso y violencia sexual en contra de niños, niñas y adolescentes por parte de los grupos armados, los grupos delincuenciales y delincuencia común.



La secretaria de Gobierno Departamental ha venido implementando las siguientes acciones que busca proteger a los líderes sociales en todas las áreas y ámbitos posibles, es decir de manera material, jurídica, personal y psicosocial. Esta apuesta se realiza sobre la base de estrictos mecanismos de evaluación de riesgo y bajo criterios institucionales de escogencia de los casos los cuales son desafortunadamente limitados:

- a. **Jornadas de Asesorías en Protección** a las personas defensoras de DD.HH., el Programa ofrece (bajo criterios institucionales de escogencia de los casos) una asesoría inicial en el momento en que presenten una situación

de potencial riesgo para su vida y/o su trabajo. Esta asesoría se desarrolla mediante una entrevista personalizada que se pactará con el área de protección del Programa.

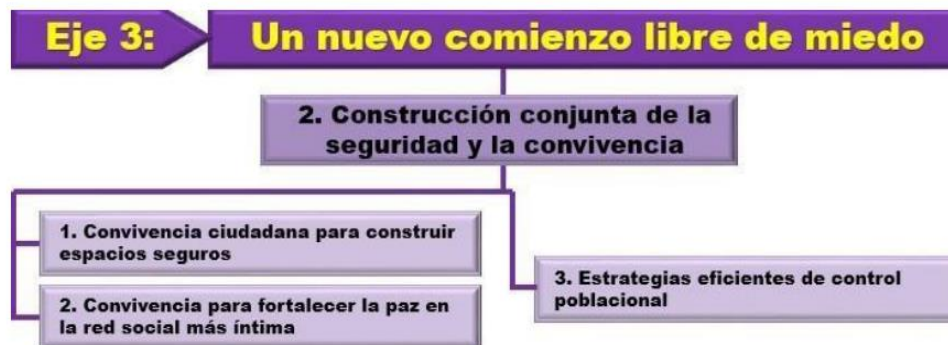
- b. **Ayudas Humanitarias:** El objetivo de esta medida de protección es apoyar en la superación de algunas necesidades básicas de las personas defensoras de DDHH provocadas por la emergencia o el riesgo de carácter inminente y extraordinario. El propósito de la ayuda humanitaria es proteger el derecho a la vida, la seguridad e integridad; para acceder a dicha ayuda se debe tener como base esencial tanto las actividades de liderazgo social y la existencia de una situación de riesgo. El otorgamiento de este tipo de ayudas se realiza con estrictos mecanismos de evaluación de riesgo y bajo criterios institucionales de escogencia de los casos.
  
- c. **Pasantías Nacionales** A través de esta medida de protección se pretenden lograr dos objetivos, uno es sustraer a la persona defensora de DD.HH. de una situación de riesgo y vulnerabilidad, pero a la vez busca que su capacidad intelectual y de liderazgo la siga ejerciendo con otra organización, mientras bajan los niveles de riesgo para proteger su vida e integridad. El fin último es que los/as líderes sociales no se desvinculen de sus labores propias, no se sientan marginadas y mantengan el arraigo en sus apuestas sociales y políticas. La pasantía consta del traslado a otra región del país por un periodo no superior a tres (3) meses inicialmente, en los cuales el defensor(a) continúa su labor de DDHH, disminuyendo los niveles de exposición al riesgo, la cobertura de estas pasantías es nacional y se recomienda que el defensor/a al momento de trasladarse a otro lugar este acompañado de un familiar o alguien cercano a efectos de gestionar mejor y de alguna manera las afectaciones psicológicas y emocionales producto de las amenazas.

## Ejecución Presupuestal

PROYECTO	PRESUPUESTO 2022	EJECUTADO 2022	% EJECUCION 2022
Apoyo fortalecimiento participación ciudadana y democracia en control social, procesos electorales y asuntos religiosos san Andrés 2020002880082	\$ 1.066.000.000	\$ 1.004.958.954	94%
Apoyo fortalecimiento participación ciudadana y democracia en control social, procesos electorales y	\$ 80.000.000	80.000.000	100%

asuntos religiosos san Andrés 2020002880082			
Construcción de un nuevo comienzo comunal como garantía de participación ciudadana e instrumento de un buen vivir en el archipiélago de san Andrés 2020002880084	\$ 872.345.800	\$ 620.000.000	71%
Desarrollo de procesos para un nuevo comienzo en la garantía de derechos humanos en san Andrés 2020002880079	\$ 370.000.000,00	\$ 370.000.000,00	100%
<b>TOTAL</b>	\$ 2.388.345.800,00	\$ 2.074.958.954,00	87%

### 1.1.2. Política 2. Construcción conjunta de la seguridad y la convivencia



Para el cumplimiento de los anteriores objetivos, se desarrollará los siguientes programas:

- I. Programa 1: Convivencia ciudadana para construir espacios seguros
- II. Programa 2: Convivencia para fortalecer la paz en la red social más íntima

Las actividades realizadas en estos programas fueron las siguientes:

#### 1.1.2.1. Programa 1. Convivencia ciudadana para construir espacios seguros

**Alcance:** Trabajar en la construcción de un programa novedoso de paz, convivencia pacífica, cultura y educación ciudadana, que nos permita generar un cambio y que los isleños vuelvan a enamorarse de su territorio.



Indicador de Bienestar	Línea Base	Meta 2023	Meta de Producto	Indicador de Producto	Meta 2022	Logro 2022	%
Índice de convivencia ciudadana.	S/N	80%	Formular e Implementar política pública para vendedores informales.	Política pública formulada e implementada.	1	0	0
			Implementar iniciativas de fortalecimiento a vendedores informales.	Iniciativas de fortalecimiento implementadas.	4	1	33%
			Implementar acciones de control y vigilancia para la recuperación del espacio publico	Acciones implementadas	1	1	100%
			Diseñar una estrategia interinstitucional articulada orientada al control de ruido que afecten a la comunidad y al ambiente.	Estrategia interinstitucional articulada diseñada e implementada.	1	1	100%
			Implementar el programa para promover convivencia ciudadana y la creación de espacios seguro reduciendo el delito.	Número de personas beneficiadas a través del programa.	1100	1475	100%

Acogiendo a la Ley 1801 de 2016, durante la vigencia fiscal se realizó una jornada de sensibilización y monitoreo en los establecimientos públicos con el fin de mitigar el impacto negativo del alto volumen de los parlantes y bocinas los cuales influyen en la convivencia de los sectores vulnerables de San Andrés Islas mediante la implementación de acciones pedagógicas de construcción de convivencia y cultura ciudadana que permita generar



un cambio en la población. con el firme objetivo de fortalecer la “Convivencia Ciudadana para Construir Espacios Seguros” en el archipiélago, el equipo interdisciplinario de gestores de convivencia ha durante la vigencia 2022 a desarrollado diferentes actividades en los barrios vulnerables del territorio insular, con el objeto de Mitigar los comportamientos contrarios a la convivencia en los sectores vulnerables de San Andrés Isla mediante la Implementación de acciones pedagógicas de construcción de convivencia y cultura ciudadana, que permita generar un cambio en la población.

Entre las actividades ejecutadas se destaca la intervención psicosocial, y mediación para la prevención del delito en sectores. Como lo es: el Barrack y Sound bay, San Luis el rancho, nueva guinea, el Clif, Santana, barrio el atlantico, Sal si puedes, Lox Bight y Alrededores, Barrio Zotas, Simpson Well, Morris Landing, siendo estos priorizados por las autoridades locales.

La secretaria de Gobierno Departamental implementó una campaña de promoción encaminados a la práctica de los valores cívicos y principios democráticos con sentido de pertenencia, para facilitar la convivencia y el respeto entre todos, en dichos barrios vulnerables priorizados por el Gobierno, con el objetivo de:

- a. Promover respuestas de prevención primaria.
- b. Fortalecer las respuestas para las víctimas de la violencia.
- c. Integrar la prevención de la violencia en las políticas sociales y educativas, y así promover la igualdad entre mujeres y hombres y la igualdad social.
- d. Incrementar la colaboración y el intercambio de información para la prevención de la violencia.

- e. Promover, y realizar el seguimiento de, la adhesión a tratados internacionales, leyes y otros mecanismos para proteger los derechos humanos.

### 1.1.2.2. Programa 2. Convivencia para fortalecer la red social más íntima

**Alcance:** Fortalecer y garantizar una mayor articulación interinstitucional que permita la cohesión y confraternización en la red social más íntima para evitar la violencia intrafamiliar.

Indicador de Bienestar	Línea Base	Meta 2023	Meta de Producto	Indicador de Producto	Meta 2022	Logro 2022	%
Tasa de violencia intrafamiliar por cada cien mil habitantes	268%	180%	Plan de acción interinstitucional para la prevención y atención de la violencia intrafamiliar articulado.	Plan de acción interinstitucional para la prevención y atención de la violencia intrafamiliar implementado.	1	1	100%
Tasa de violencia intrafamiliar por cada cien mil habitantes.			Atender a víctimas de Violencia Intrafamiliar (NNA, mujeres, adulto mayor, entre otros).	Atención a víctimas de Violencia Intrafamiliar (NNA, mujeres, adulto mayor, entre otros).	300	300	100%
			Implementar la modalidad de hogares de paso Familia.	Hogares de Paso de Familia implementados.	3	0	0%

Con el firme objetivo de fortalecer la “Convivencia para fortalecer la red social más íntima” en el archipiélago, el equipo interdisciplinario de profesionales sociales ha durante la vigencia 2022 a desarrollado diferentes actividades de intervención psicosocial y pedagógica en los barrios de la isla, con el objetivo de Fortalecer y garantizar una mayor articulación interinstitucional que permita la cohesión y confraternización de la familia como unidad constitutiva de la sociedad y base de la convivencia para evitar, prevenir y atención de la violencia intrafamiliar en la isla de San Andrés; se realizaron las siguientes acciones:

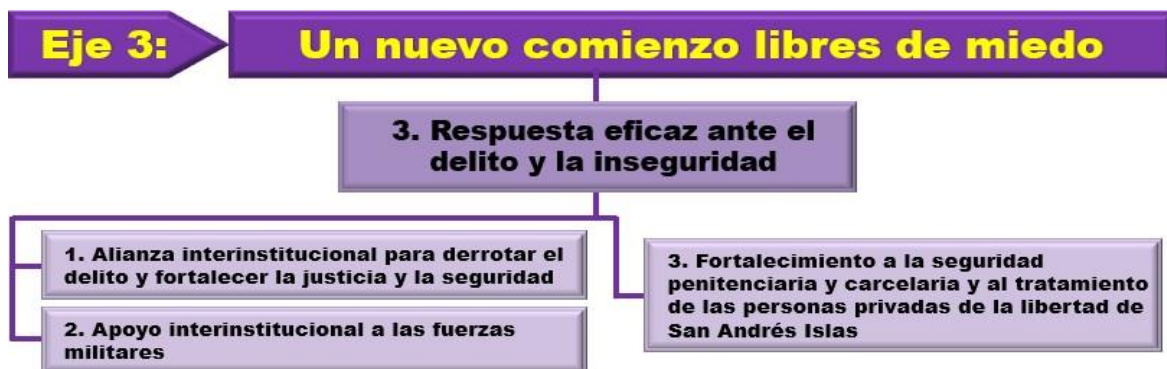
- a. Quince (15) Talleres lúdicos de prevención de la violencia.

- b. Charlas informativas de prevención de la violencia en 9 instituciones educativas del departamento: Brooks Hill, Natania, Técnico Industrial, Modelo Adventista, Flowers Hill, Liceo del Caribe, 1Baptis Church, Bautista Emanuel, Rubén Darío
- c. Prevención del Castigo físico 4 CDI: María Auxiliadora, Picknni Canna, La Esmeralda, Santana.
- d. Socialización de la estrategia del Castigo físico en Gobierno en tu casa (4): San Luis, Gaviotas. Cartagena Alegre, Barrio Obrero.
- e. Se realizaron diez (10) Programas radiales de prevención en Buena Mar Radio
- f. Se realizaron dos (2) Folletos de prevención para entregar en la comunidad.
- g. Se realizaron dos (2) Videos de prevención (inglés/español) que está colgado en la página de la gobernación.



### 1.1.3. Política 3. Respuesta eficaz ante el delito y la inseguridad

Para el cumplimiento de los anteriores objetivos, se desarrollará los siguientes programas:



- I. Programa 1: Alianza interinstitucional para derrotar el delito y fortalecer la justicia y la seguridad

- II. Programa 2: Convivencia para fortalecer la paz en la red social más íntima
- III. Programa 3: Fortalecimiento a la seguridad penitenciaria y carcelaria y al tratamiento de las personas privadas de la libertad Andrés Islas

Las actividades realizadas en estos programas fueron las siguientes:

### 1.1.3.1. Programa 1 Alianza interinstitucional para derrotar el delito y fortalecer la justicia y la seguridad

**Alcance:** Promover la interacción colectiva entre el Ciudadano, la Fuerza Pública y el Gobierno, para combatir la delincuencia común, el micro tráfico, narcoterrorismo y la corrupción; recuperar la confianza inversionista, apoyar procesos que fortalezcan la convivencia ciudadana generando mayor cohesión social y recuperando los lazos de amistad y familiaridad para cuidarnos entre todos.

Indicador de Bienestar	Línea Base	Meta 2023	Meta de Producto	Indicador de Producto	Meta 2022	Logro 2022	%
Diseñar una estrategia moderna que combata el micro tráfico y fortalezca la seguridad, siempre de la mano de la comunidad.	1	1	Formular e implementar el plan integral de Seguridad y convivencia ciudadana.	Plan integral de Seguridad y convivencia ciudadana del Departamento formulada e implementada.	1	1	100%
			Fortalecer el sistema de responsabilidad penal NNA.	Sistema responsabilidad penal NNA fortalecido.	1	1	100%
			Implementar un Plan Desarme en el Departamento.	Plan Desarme Implementado.	1	0	0%
			Fortalecer los frentes de seguridad ciudadana	Frentes de seguridad fortalecidos	24	0	0%
			Implementar la comisaria 24 horas	Comisaria implementada	1	1	100%
			Construir y dotar la casa de justicia	Casa de justicia construida y dotada	1	0	0%

Durante la vigencia 2022, la coordinación de seguridad y convivencia desarrolló de forma activa diferentes actividades estratégicas en materia de Seguridad, Convivencia Ciudadana y participación de mano con la comunidad, con actividades de intervención en algunos sectores priorizados, realizando encuestas de percepción de seguridad de Simpson Well y Back Road parte baja, donde la comunidad se le vio el interés para realizar estas actividades deportivas para la salud y el estado físico, de igual forma informarle a la comunidad del proyecto de la reactivación de los frentes de seguridad en coordinación con la policía nacional y articulación con otras dependencias y entidades, así mismo se presentó el grupo conformado por la secretaria de gobierno y socializar los temas como estrategias pedagógicas que serían de apoyo a los componentes en los sectores a intervenir.



Como Alianza Institucional para derrotar el delito y fortalecer la Justicia y la seguridad, la coordinación del Proyecto, a través del equipo de Líderes de Prevención, Educación e Intervención de los sectores de mayor vulnerabilidad en la Isla, llevó a cabo en el Auditorio de la Gobernación Departamental

reunión con los líderes del proyecto de espacios de justicia de seguridad y convivencia con el fin de socializar la dinámica en fortalecer los frentes de seguridad en articulación con la dependencia de prevención, educación e intervención de la policía nacional y teniendo en cuenta los cuadrantes de policía, esto con el objetivo de que a través de los esfuerzos institucionales garantizar las condiciones básicas que generen confianza y credibilidad en este trabajo, y así mismo concientizar a los ciudadanos como miembros de la sociedad a ser partícipes de sus propios problemas realizando las acciones pertinentes, procurando un ambiente sano y seguro, orientadas a fortalecer las relaciones entre policía, comunidad y entes gubernamentales.

Así mismo se llevó a cabo en el sector de los almendros una reunión con el presidente del frente de seguridad, donde asistió el personal de la policía nacional, el comandante de la estación, quien presentó a los miembros del cuadrante del sector para cualquier requerimiento que presenten, así mismo el ciudadano García Ordoñez Gonzalo hizo una apreciación del sector y dio a conocer que ellos son uno de los barrios que tienen alarmas comunitarias y cámaras de seguridad en buen estado, así mismo, algunos asistentes presentaron sus necesidades y requerimientos referente a la reactivación del frente de seguridad y la creación de la junta de acción comunal.



Se llevó a cabo una reunión de coordinación para la reactivación de los 13 frentes de seguridad, en los barrios priorizados para contar con la presencia de las autoridades y así mejorar el entorno social y de convivencia; con este objetivo se realizó reunión con el Señor García Ordoñez Gonzalo y la Dra. Shirley Christopher, con el objetivo de organizar los trabajos de campo para retomar los frentes de seguridad existentes y constituir aquellos que se consideren pertinentes, igualmente se realizó el cronograma de las diferentes actividades a realizar durante este periodo.



Así mismo se llevó a cabo en los sectores de Simpson Well y Barker Bay una jornada Lúdica Recreativa, contando con la asistencia de 120 niños; dicha actividad se realizó en articulación con los miembros de la fuerza aérea colombiana, participando con el inflable dumis amigable, recreación dirigida por parte de los

integrantes de la Secretaria de desarrollo social, terminando con un compartir, así mismo, para ese mismo día se contó con la asistencia del comando situacional y una brigada de salud por parte de la Secretaria de desarrollo social haciendo el cierre de su trabajo de acercamiento con las comunidades articulándose diferentes entidades de la isla.



Todas estas actividades programadas y realizadas como estrategias y herramientas están encaminadas como estrategia pedagógica, en el plan de gobierno, en fortalecer y reactivar algunos frentes de seguridad, para que los habitantes de estos sectores

puedan tener una sana convivencia, este proyecto en cabeza de la Secretaria de Gobierno y líderes comunitarios, juntas de acciones comunales, entidades gubernamentales y la policía nacional, se busca lograr con este equipo de trabajo de fortalecer y reactivar los frentes de seguridad, escuelas de seguridad ciudadana y escuela de padres, así mismo a la Convivencia y Seguridad Ciudadana, en busca de apoyar y fortalecer los procesos de formulación, implementación, seguimiento y evaluación de políticas públicas orientadas a la protección del ciudadano frente a los riesgos y amenazas a su seguridad, a la promoción de la convivencia pacífica, basada en el respeto a la ley y a las normas de convivencia social, protección universal a los ciudadanos en especial contra el delito violento y el temor a la inseguridad, garantizando su vida, integridad, libertad y patrimonio económico. Como mecanismo a posibles soluciones a corto y mediano plazo que conlleve a un ambiente armonioso y asertivo entre la comunidad y los entes del estado.



A través del equipo de Líderes de Prevención, Educación e Intervención en los sectores de mayor vulnerabilidad en la Isla, denominado el Proyecto Fortalecimiento de Espacios de Justicia de Seguridad y Convivencia Ciudadana, se llevó a cabo en



el Auditorio del comando del Departamento una reunión liderada por la Coronel, comandante del departamento, y su equipo de trabajo, juntas de acciones comunales, frentes de seguridad, miembros de algunas secretarías de gobierno, donde participó el secretario de movilidad, secretaría de gobierno, contando con la asistencia de los diferentes comerciante de la isla, quienes hicieron sus aportes e inquietudes en lo que se refiere de la inseguridad que se viene presentando en la isla, haciendo su intervención la comandante del departamento, iniciando con la corresponsabilidad, presentando su equipo de trabajo como la SIJIN, SIPOL, Gaula, grupo de prevención y educación ciudadana, haciendo un análisis de percepción de seguridad en cuanto los casos en que se refiere, así mismo hizo su presentación la Dra. Nazly Ritchie Mc Nish, quien viene liderando el proyecto de seguridad ciudadana, con su equipo de trabajo, para lo cual hizo su valioso aporte en lo que se refiere de trabajar mancomunadamente con la comunidad y seguir instalando las cámaras de seguridad y las alarmas comunitarias, también tomó la palabra la Dra. Melania Francis, presidente de las juntas de acción comunal de la isla, también contó con la participación del señor Gonzalo García, quien hace parte del equipo de trabajo de la secretaria de gobierno, haciendo énfasis sobre la conformación de los frentes de seguridad, donde los comerciantes quedaron atentos a conformar el frente de seguridad empresarial con la policía nacional.



Así mismo se llevó a cabo en el sector de los almendros una reunión con el presidente del frentes de seguridad, donde asistió el personal de la policía nacional, el comandante de la estación, secretaría de servicios públicos, e igualmente se contó con la asistencia del personal de

guarda costa, el acompañamiento del Doctor Kayan Howard Sánchez, Secretario de Gobierno, y su equipo de trabajo entre otros, y dio a conocer el cuadrantes de esa zona para cualquier requerimiento.

### 1.1.3.2. Programa 2. Apoyo interinstitucional a las fuerzas militares

**Alcance:** Articular el gobierno departamental con las fuerzas armadas y de policía, entidades gubernamentales y descentralizadas y todos los actores corresponsables de la seguridad y convivencia ciudadana, para consolidar y contrarrestar los factores y riesgos sociales generadores de la afectación delictiva y de comportamientos contrarios a la convivencia, basados en el seguimiento continuo y ajustado a la

problemática del Departamento Archipiélago, fortaleciendo y desplegando capacidades interinstitucionales en forma priorizada, focalizada y contundente hacia el mismo objetivo en común.

Indicador de Bienestar	Línea Base	Meta 2023	Meta de Producto	Indicador de Producto	Meta 2022	Logros 2022	%
Articular el apoyo con las fuerzas militares para contrarrestar los factores y riesgos sociales generadores de la afectación delictiva y de comportamientos contrarios a la convivencia.	70%	100%	Implementar un plan de fortalecimiento institucional de las autoridades militares asentadas en el Departamento	Plan de fortalecimiento implementado	1	1	100%
			Implementar el Observatorio del delito.	Adecuación y dotación espacio para el funcionamiento del Observatorio.	1	0	0%

Las actividades estrategias planteadas se desarrollaron en conjunto con el programa inmediatamente anterior.

### 1.1.3.3. Programa 3. Fortalecimiento a la seguridad penitenciaria y carcelaria y al tratamiento de las personas privadas de la libertad Andrés Islas.

**Alcance:** Desarrollar estrategias de apoyo a la seguridad y vigilancia, al tratamiento y la resocialización de las Personas Privadas de la Libertad PPL del establecimiento penitenciario de mediana seguridad y carcelario EPMSC de San Andrés Islas.

Indicador de Bienestar	Línea Base	Meta 2023	Meta de Producto	Indicador de Producto	Meta 2022	Logros 2022	%
Desarrollar una estrategia de apoyo al centro penitenciario y carcelario y a las Personas Privadas de la Libertad.	50%	100%	Adquisición construcción y adecuación del pabellón o bloque para personas sindicadas.	Pabellón o bloque para sindicatos construido y adecuado.	1	0	0
			Formular e Implementar Plan de prevención al consumo de sustancias psicoactivas.	Plan de prevención al consumo de sustancias psicoactivas formulado e implementado.	1	1	100%
			Implementar un programa de resocialización a los PPL en el centro penitenciario. .	Programa de resocialización implementado.	1	1	100%
			Dotar de elementos e insumos asignadas a los privados de la libertad.	Elementos e Insumos asignadas a los privados de la libertad dotados.	1	1	100%

La Gobernación Departamental cuenta con un programa de resocialización carcelaria, para lo cual dispone de la contratación de un personal de apoyo al proyecto que se enfoca directamente en la cárcel nueva esperanza. Fue en este sentido, que se contrató personal interdisciplinario para que realizará la atención integral compuesto por una (1) Psicóloga, una (1) fisioterapeuta, una (1) médico general, una (1) odontóloga. Este personal, junto con el equipo de trabajo de la secretaría de gobierno realizó evaluación a más del 80% de la población reclusa en el centro transitorio y promovieron la realización de jornadas de atención y brigadas de salud en distintas áreas; los principales hallazgos de las evaluaciones fueron las siguientes:

**Evaluación médica y fisioterapéutica:** La evaluación médica y fisioterapéutica se hizo a un promedio de 60 reclusos. De estas valoraciones, se pudo concluir que las causas de presencia de enfermedades en los sindicatos se clasifican en las siguientes cuatro categorías:

- a. Enfermedad osteomusculares con reporte de un casi del 50% en quejas por lumbares secundario a condiciones sanitarias.
- b. Enfermedad neuropsiquiátricas, que a su vez se atribuyen a: trastorno del Comportamiento y cefaleas no especificadas en un casi 25%.
- c. Enfermedades de la piel en casi un 10% probablemente por condiciones de hacinamiento e higiénicas.
- d. Enfermedades cardiovasculares que se evidencia en un menor porcentaje, alrededor del 4%.



Para los casos encontrados de problemas de comportamiento se recomiendan las siguientes acciones:

- a. Valoración por especialista en psiquiatría
- b. Dar a tiempo en hora especificada diariamente los medicamentos ordenados por especialidad tratante.
- c. Evitar hacinamiento como medida de prevención para futuros traumas entre compañeros de celda.
- d. Realizar ejercicios frecuentemente como medida de terapia coadyuvante al tratamiento

- e. Evitar consumo de sustancias psicoactivas que generen o propense alucinaciones.

Para el diagnóstico de infección de tejidos blandos como la escabiosis también llamada sarna, se recomienda:

- a. Cambiar fómites y hasta colchonetas del centro de detención transitorio, o aspirar vigorosamente todas las sábanas y colchones o material tapizados, telas del sofá y se debe atar bien la bolsa de la aspiradora y deshacerse de ella inmediatamente, se debe lavar bien el contenedor con jabón y agua caliente.
- b. Limpiar y trapear el piso, en especial los rincones con desinfectante.
- c. Lavar la ropa, la ropa de cama y todas las telas. Debe remojar en agua hirviendo (aproximadamente a 100 °C o 210 °F) incluyendo las cortinas, las fundas de las almohadas, los edredones, las sábanas, etc. Se debe continuar con este procedimiento por lo menos durante 1 semana.
- d. Utilizar guantes cuando se manipule las prendas y desecharlos después de usarlos.
- e. Se debe esterilizar todos los utensilios con agua hirviendo antes y después de que los utilices.

**Atención odontológica:** Se realizó la valoración integral a 45 personas del centro transitorio penitenciario ubicado en la avenida circunvalar en san Andrés isla, donde tuvimos los siguientes diagnósticos: Caries dental y Gingivitis con los siguientes porcentajes. De estos pacientes atendidos 38 presentaron caries dental y 7 no presentaron esta enfermedad, sin embargo, el 100% de las personas presentan problemas de gingivitis. Por lo anterior se recomienda para mantener la salud oral de los sindicados las siguientes acciones:



- Educación en Salud: Realizar charlas sobre técnica de cepillado y prevención de caries, prevención del cáncer oral y su relación con el tabaquismo, Afecciones de la salud bucal originadas por enfermedades crónicas como la diabetes y la hipertensión.
- Protección Específica: Realizar detartraje y profilaxis una vez al año

- Brindar kits básicos de Higiene Bucal ya que esta es la primera barrera de protección en contra de los altos índices de caries y enfermedad periodontal.

**Atención psicológica:** Se realizó atención psicológica a una muestra de las personas privadas de la libertad ubicados en el sector Sexy bar kilómetro de la circunvalar, en la cual se logró identificar los siguientes diagnósticos:

- **Inmadurez emocional**
- **Dificultades en su área sexual**
- **Dificultades en las relaciones familiares:** Es importante destacar que la mayor parte de la muestra afirma poseer cierto nivel de seguridad acerca de la comprensión y el apoyo afectivo por parte de sus familias, aún con el reto que representa la reinserción familiar.  
Por otra parte, los sujetos de la muestra consideran que podría ser víctimas de la estigmatización social al momento de buscar involucrarse en una actividad laboral, lo que les dificulta tener una actitud positiva respecto a la posibilidad de obtener ingresos suficientes, para cubrir sus necesidades personales y las de sus familias.
- El diagnóstico de los efectos psicológicos del encarcelamiento, presentes en las personas privadas de libertad, brinda un panorama de sus principales carencias y dificultades psicológicas producidas y/o reforzadas, tanto por las condiciones propias de privación de libertad y del ambiente carcelario; así, como por la racionalización; es decir, el asumir los códigos de conducta y de valores particulares de la subcultura carcelaria. En este contexto, el objetivo de las instituciones penitenciarias de reeducar y readaptar socialmente a las personas privadas de libertad se vuelve limitado y difícil de alcanzar.
- Bajo esta lógica, los efectos psicológicos de las personas valoradas se identificó un ambiente de tensión y agresivo que obligó a estas personas a la adopción de patrones de comportamiento que resultan adaptativos a dicho contexto, pero que entran en contradicción con lo socialmente aceptado en la vida en libertad; así, sus actitudes pueden ser un factor que compliquen en menor o mayor medida su adaptación a su familia, comunidad y sociedad, quienes exigen a sus miembros ser funcionales.
- De manera, que la realidad del Centro Transitorio, difícilmente les facilitará un soporte para que estas personas logren de una manera adecuada y pronta la superación de sus carencias psicológicas; así, como de sus limitantes familiares y laborales producidas por los efectos del encarcelamiento; por el contrario, exigirá a estas personas que busquen reinsertarse a la sociedad, que cuenten con una red de apoyo familiar; así, como con una fuente de ingreso que les permita ser independientes económicamente; de igual forma, resulta necesario evitar aquellos contactos sociales que les lleven a reincidir

en conductas adictivas y/o delictivas.

Finalmente, es necesario resaltar las siguientes características positivas identificadas en las valoraciones realizadas:

- a. Autoestima ubicada en un nivel aceptable: Según comentaron varios privados de libertad, ellos consideran que, las condiciones de internamiento en dicha fase son más flexibles, pues les permiten la visita de sus familias.
- b. No se evidencian dificultades para controlar los estados emocionales de tristeza: Es posible que el encontrarse próximos a recuperar su libertad, y el encontrarse bajo un régimen de internamiento más flexible, sean factores que contrarresten posibles síntomas de estados emocionales de tristeza.
- c. Presentan un esfuerzo por mostrar buena conducta: Dado que el paso al internamiento en régimen abierto constituye un logro, alcanzado a través de varios méritos, se evidenció un especial esfuerzo por mostrar una aceptable conducta, y evitar caer en comportamientos que impliquen como consecuencia posibles retrocesos en el sistema progresivo de fases (Es decir, volver a la fase anterior: la fase ordinaria de su internamiento).
- d. Interés por reinsertarse a la familia y al ámbito laboral: A todas luces, el reinsertarse a su ámbito familiar, resultan ser parte de las principales motivaciones que comentaron las personas que participaron en la valoración psicológica; a la vez, resulta ser un aspecto que genera mucha incertidumbre a estas personas, debido a la posible dificultad de reinserción a tales contextos, como ya se abordó anteriormente.




**Atención psiquiátrica:** Durante la vigencia del convenio se contrató a profesional en psiquiatría para el desarrollo del plan de prevención y mitigación consumo de sustancias psicoactivas, la cual atendió a personal en situación de reclusión, en especial cuatro casos que requirieron atención de urgencias.

En cuanto al desarrollo de las actividades plasmadas en el plan de prevención al consumo de sustancias psicoactivas se contrató los servicios psiquiátricos de profesional especializado en el manejo y tratamiento de personas con problemas de consumo, por lo que se realizó el plan de prevención que incluye entre otras actividades el desarrollo de terapias ocupacionales a las personas que presentan mayor nivel de ansiedad por la abstinencia y el trabajo psicoterapéutico; se realizó la atención y valoración psicológica, con acompañamiento a las jornadas de integración y lúdica a los privados de la libertad con el personal de apoyo de la secretaria de gobierno y se medicó a las personas que así lo requirieron.

Con el fin de entender cuáles son los elementos que componen la vida de un sindicado en el Archipiélago, se realizó una caracterización a la población privada de la libertad, por esta razón se eligió como muestra los privados de la libertad que se encuentran reclusos de forma transitoria en las instalaciones del centro de detención departamental Roca que se encuentra ubicado en la Av. Circunvalar, sector la rocosa, antiguo los recuerdos. Que consta de un total de 63 PPL.

Para la ejecución de este proceso se determinó realizar la recolección de la información por medio de una encuesta compuesta por 23 interrogantes sobre su vida en general, personal, familiar, estrato social, reincidencia, consumo de elementos psicoactivos, etc. Es menester destacar que el proceso fue muy tranquilo y hubo buena aceptación por parte de los privados de la libertad.

Dentro de las actividades realizadas en la caracterización se encontraron:





- Estructurar lista censal del personal privado de la libertad que se encuentran en el centro de detención transitorio.
- Desarrollar cartillas de preguntas o cuestionario con el propósito de recolectar información pertinente.
- Realizar encuesta individual a cada PPL del establecimiento carcelario.
- Construir caracterización carcelaria.

**Instrumento de la caracterización:** Para la recolección de información y correcta estructuración de la caracterización carcelario se realizaron 23 preguntas con el fin de entender la globalidad de cada sindicado y como son los aspectos que componen su vida integral (social, económico, familiar, gustos, preferencias, historial médico, etc.).


Por solicitud de la directora del centro penitenciario y de la profesional que coordina las operaciones en el centro transitorio, uno de los componentes que más se desarrolló del convenio fue el de dotaciones, en gran medida porque el convenio inicio operaciones en el cuarto pico del Covid 19 y los niveles de afectación fueron altos y hubo un pequeño colapso en la recepción de población sindicato en el centro penitenciaria.



En este sentido, una de las dotaciones principales realizada fue la de 12 camarotes que eran requeridos para garantizar la adecuación de un nuevo pabellón de sindicados que permitiera descongestionar los centros transitorios de la gobernación y de la fiscalía, los cuales se encontraban en estado crítico.

Adicionalmente, se dotó con colchonetas para los camarotes donados, las cuales fueron trasladadas al centro transitorio para el personal ubicado en esas instalaciones y que presentaba dificultades para descansar.

Por otra parte, se realizó dotación al centro transitorio en insumos de aseo personal y elementos de bioseguridad con el objetivo de mantener las instalaciones en condiciones mínimas de salubridad. Esta dotación también fue entregada al centro penitenciario nueva esperanza, ya que era una de las necesidades priorizadas realizadas por las directivas de este establecimiento.



A nivel de adecuación, adicional a los suministros para el pabellón se suministró elementos requeridos por la directiva del centro penitenciario para una sala de interrogatorio y se realizó el cambio de los tableros de la cancha multifuncional del establecimiento.



Por último, se entregó dotación de elementos de oficina, tales como resmas de papel, tóner, tintas, dos impresoras, lápices, lapiceros entre otros elementos.

Para el desarrollo de las actividades de resocialización del personal PPL el equipo de la fundación se trasladó a la isla de San Andrés, con el objetivo de coordinar con el equipo designado por la secretaría la metodología en que se desarrollarían las actividades.

Una de las reuniones realizadas fue con la directora del INPEC quien manifestó, que más que llevar actividades, que se hacen en el marco del plan de rehabilitación carcelaria que es supervisado por el nivel nacional del USPEC, requería apoyo a nivel de dotación y adecuaciones, específicamente para los talleres y la panadería.

De acuerdo con esta solicitud, se envió al arquitecto de la fundación, y con el abogado de esta, con los cuales se pudo establecer que se realizaría acompañamiento al proceso de formulación de emprendimientos a las directivas y se les iba a entregar los insumos requeridos.



Por lo anterior, se realizó una segunda reunión con el equipo de San Andrés y directivas del SENA para identificar necesidades de formación en artes, oficios y emprendimientos para los PPL.



En este sentido, se identificó la realización de talleres ocupacionales en artesanías y en música. Para lo cual, la fundación se comprometió a entregar toda la dotación requerida y el SENA con las directivas de los centros colocarían al personal instructor, a fin de impartir la formación.

PROYECTO	PRESUPUESTO 2022	EJECUTADO 2022	% EJECUCION 2022
Desarrollo de procesos para un nuevo comienzo en la garantía de derechos humanos en san Andrés	95.000.000	95.000.000	100%
Fortalecimiento de las acciones para un nuevo comienzo en la recuperación del espacio público y mejoramiento de las condiciones de vida de los vendedores informales en la isla de san Andrés	600.000.000	600.000.000	100%
Mejoramiento convivencia y cultura ciudadana en la isla de san Andrés	790.594.509	677.706.514	86%
Implementación de acciones para un nuevo comienzo en la prevención y atención a víctimas de violencia intrafamiliar, en especial a NNA en san Andrés	220.000.000	220.000.000	100%

Fortalecimiento de espacios de justicia, seguridad y convivencia ciudadana en la isla de san Andrés	1.904.235.778	1.288.941.574	68%
Fortalecimiento para un nuevo comienzo en la atención 24 horas de la Comisaria de Familia en san Andrés	730.336.190	730.336.190	100%
FONDO DE SEGURIDAD ENTIDADES TERRITORIALES - FONSET	8.051.000.000	3.485.757.247	43%
Fortalecimiento a la seguridad penitenciaria y carcelaria y al tratamiento de las personas privadas de la libertad de san Andrés	1.470.000.000	1.451.824.380	99%
TOTAL	13.861.166.477	8.549.565.905	62%

## 1.2. Eje 4. Un Nuevo Comienzo Con Mejores Condiciones



### 1.2.1. Política 6. Desarrollo sostenible y ambiental para conservar nuestra riqueza

Para el cumplimiento de los anteriores objetivos, se invirtieron los recursos en un (1) programa y dos (2) proyectos orientados a la atención de la problemática ambiental y social presentados en el Departamento mediante el cumplimiento de la ejecución de las actividades, el presupuesto asignado los proyecto y su estado de ejecución se presenta a continuación:

CODIGO	PROYECTO	APROPIACIÓN DEFINITIVA	CERTIFICADO ACUMULADO	COMPROMISO ACUMULADO	PORCENTAJE EJECUCIÓN	SALDO
3504	2020002880078 FORTALECIMIENTO DEL CUERPO OFICIAL DE BOMBEROS Y ORGANISMOS DE SOCORRO DE SAN ANDRÉS	\$1.464.514.838	\$1.413.906.420	\$913.906.420	62%	\$550.608.418
7101	2021002880012 - IMPLEMENTACION FONDO TERRITORIAL DE LA UNIDAD NACIONAL PARA LA GESTION DEL RIESGO DE DESASTRE	\$18.351.055.878	\$18.146.043.373	\$18.132.125.909	99%	\$218.929.969

Fuente 1. Elaboración Propia con información suministrada por la oficina de Presupuesto.

### 1.2.1.1. Programa 3. Prevención y atención de factores de riesgo

**Alcance:** Disminuir las condiciones de riesgo existentes a través de medidas de mitigación y prevención que se adopten con antelación para reducir la amenaza y disminuir la vulnerabilidad de las personas, los bienes la infraestructura y los recursos ambientales, y así evitar o minimizar los daños y pérdidas en caso de producirse eventos de emergencia. Además, se busca la articulación de planes y proyectos de los diferentes sectores productivos, sociales y culturales asociándolos a la problemática de cambio climático.

Los avances en este programa fueron:

Indicador de Bienestar	Línea Base	Meta 2023	Meta de Producto	Indicador de Producto	Meta 2022	Logro 2022	%
Conocimiento del Riesgo y Adaptación al Cambio Climático.	100%	100%	Actualizar e implementar el Plan Departamental de Gestión del Riesgo de Desastres, La Estrategia de Respuesta, el Protocolo de Huracanes y su Adaptación al Cambio Climático.	Número de Planes Departamentales de Gestión del Riesgo Desastres, Estrategias de Respuesta, Protocolos de huracanes y su Adaptación al Cambio Actualizados e implementados.	1	1	100%

			Realizar estudios en áreas o zonas con situaciones de riesgo no mitigables.	Número de estudios en áreas o zonas con situaciones de riesgo no mitigables. Realizados.	1	0	0%
			Adquisición de un sistema de Alertas Tempranas y sistema de comunicaciones para el Departamento Archipiélago.	Sistema de alerta temprana y sistema de comunicaciones para el Departamento Archipiélago gestionado e implementado.	1	0	0%
			Familias y/o personas organizadas y Capacitadas en gestión del riesgo.	Número de personas capacitadas en gestión de riesgo.	40	50	100%
Reducción, mitigación del riesgo y adaptación al cambio climático	100%	100%	Estrategias implementadas para reducir y minimizar la erosión costera en el Departamento archipiélago asociada al Plan Nacional de Adaptación al Cambio Climático (PNACC).	Números de Estrategias implementadas para reducir y minimizar la erosión costera en el Departamento archipiélago asociada al Plan Nacional de Adaptación al Cambio Climático (PNACC).	1	1	100%
			Adecuar edificios Públicos para ser utilizados como Alojamientos Temporales por la comunidad en caso de presentarse	Número de edificios Públicos adecuados para ser utilizados como Alojamientos Temporales por la	10	3	30%

			(Amenaza, Emergencia o Desastres).	comunidad en caso de presentarse (Emergencia o Desastres).			
Manejo del riesgo y adaptación al cambio climático	100%	100%	Intervenir estratégicamente en reducir el riesgo en las zonas de mayor amenaza en el Departamento Archipiélago.	Número de intervenciones en zonas de riesgo de desastre intervenidas estratégicamente en el Departamento Archipiélago.	1	1	100%
			Mantener la atención al 100% de las familias en emergencias naturales y Antrópicas.	Porcentaje de familias atendidas en emergencias naturales y antrópicas.	100%	100%	100%
			Actualizar e implementar una estrategia integral de mitigación y adaptación del cambio climático.	Número de estrategias integrales de mitigación y Adaptación al cambio climático.	1	1	100%
			Dotación y funcionamiento del Centro Logístico Humanitario (Maquinaria, Herramienta, equipos, vehículos y ayudas Humanitarias) para la atención de población afectada y damnificada durante una emergencia o Desastres.	Número de Dotaciones del Centro Logístico Humanitario (Maquinaria, Herramienta, equipos, vehículos y ayudas Humanitarias) para la atención de población afectada y damnificada durante	1	1	50%

				na emergencia o Desastres.			
Porcentaje de los eventos de Desastres y Riesgos atendidos.	100%	100%	Mantener la atención integral al 100% de las Emergencias y desastres ocurridos en el Departamento Archipiélago.	Porcentaje de emergencias y desastres ocurridas en el municipio atendidas integralmente.	100%	100%	100%
			Fortalecer organismos de socorro en el Departamento.	Organismos de Socorro fortalecidos.	1	1	100%
			Fortalecer Cuerpo Oficial de Bomberos de San Andrés con dotación de maquinarias, equipo de protección personal y respiratoria, accesorios y recursos humanos con destino al cuartel principal y a la Sub-estación sur.	Dotaciones realizadas al cuerpo de bomberos.	3	0	0
			Realizar mantenimiento a los equipos y vehículos del cuerpo de Bomberos de las islas.	Mantenimientos realizados.	3	0	0



Las actividades desarrolladas para hacer frente a las afecciones climáticas y de los fenómenos antrópicos fueron variedad las cuales respondía a una afección de temporal como lo es, las jornadas de sensibilización y capacitación sobre el aprovechamiento del agua y el uso responsable de esta a la comunidad en los barrios de los diferentes sectores de la isla, a su vez que, se le suministraba agua potable apta para el consumo de la comunidad en general en la temporada de sequía.



Así mismo, se elaboraron los estudios básicos de amenazas que pretenden analizar la vulnerabilidad global en estudios en áreas o zonas con situaciones de riesgo no mitigables del territorio archipiélago, al levantarse la caracterización de los de riesgos y analizar los elementos expuesto a cada fenómeno amenazante priorizado, se subraya la necesidad de:

- a. Evaluar y zonificar la susceptibilidad por los fenómenos amenazantes a escala 1:25.000,
- b. Delimitar y zonificar la amenaza por los fenómenos amenazantes en las áreas susceptibles a escala 1:25.000 en áreas rurales, 1:5.000 en áreas urbanas y zonas de expansión.
- c. Evaluar la amenaza asociada al desencadenamiento y la concatenación de los huracanes y tormentas con la ocurrencia de movimientos en masa, la propagación de los movimientos en masa y la ocurrencia de avenidas torrenciales.
- d. Delimitar y zonificar las áreas con condición de amenaza y condición de riesgo.
- e. Determinación de las medidas de mitigación no estructurales para los escenarios de amenaza identificados.

La adecuación de tres (3) albergues temporales con persianas anticiclónicas y dotación estos con alimentación, botiquines, elementos de bioseguridad y equipo profesional, técnico y especializado para la atención de la población como medida preventiva de resguardo a la comunidad ante el paso del huracán Bonnie y Julia por la isla. Sumado a lo anterior, se destaca la Intervención de edificaciones en riesgo de afectación por fenómenos naturales, por lo que se inició el proceso de demolición del colegio Institución educativa Antonio Santos el rancho – INEDAS, etc.



emergencia, actividades y responsables.

Con el fin de fortalecer la autogestión de las personas y familias ante eventualidades o presentación de situaciones de riesgos se realizó sensibilización y capacitación en la formulación de planes familiares de respuesta ante emergencias, donde se establecen puntos importantes como la identificación de lugares peligrosos de la casa, ruta de evacuación, puntos de encuentro, ejemplos de amenazas, ejemplos de vulnerabilidades, kits de



El suministro de elementos y materiales de construcción a la comunidad para la reparación de la cubierta de sus viviendas fueron una de las acciones abanderadas que se desarrollaron como medida para la atención de las viviendas damnificadas por la temporada de lluvias y huracanes, sumada a las acciones de sensibilización y capacitación in situ a la comunidad. El equipo de gestión del riesgo de desastres de la Secretaría de Gobierno apoyó a las personas que necesitaban trasladar sus implementos para evitar ser dañados por las aguas que alcanzaron a entrar en sus viviendas, así mismo, se ayudó a las personas que lo requirieron con la evacuación de agua de sus viviendas.



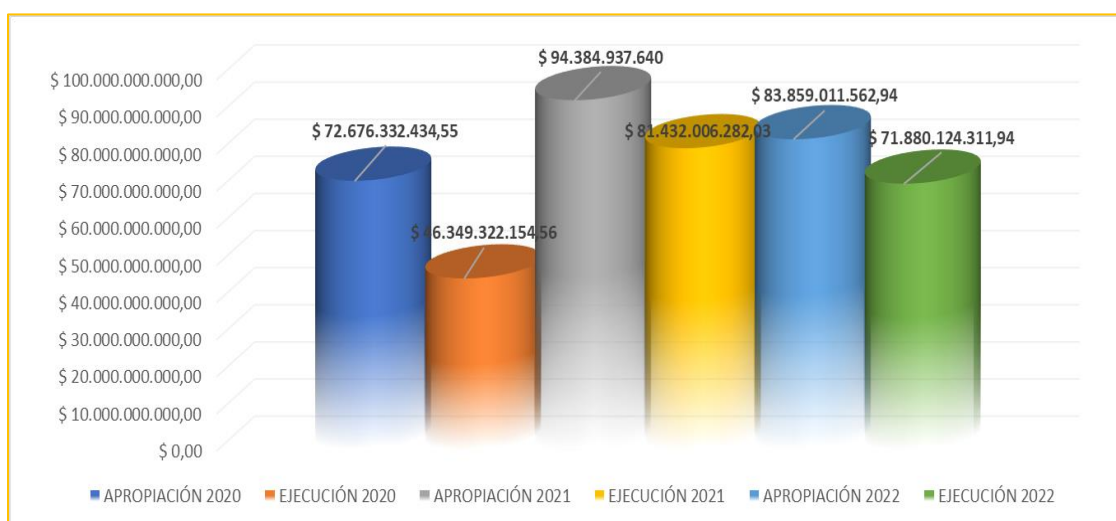
# SECRETARÍA DE SALUD

VIGENCIA 2022

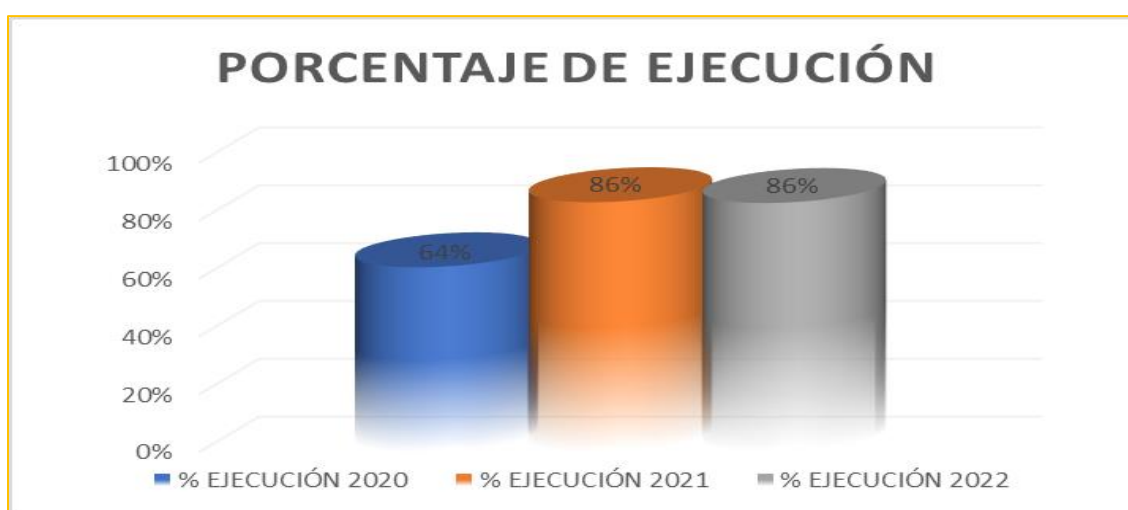
La secretaría de salud en aras de cumplir su propósito principal de dirección general, formulación de políticas institucionales y de adopción de planes, programas, y proyectos en materia de seguridad social en salud y salud pública desarrolló actividades bajo el marco de los programas y metas del plan de desarrollo:

### Eje Estratégico: Un nuevo comienzo viviendo con dignidad

#### Política 1: Salud con calidad y eficiencia, pilar del desarrollo humano integral

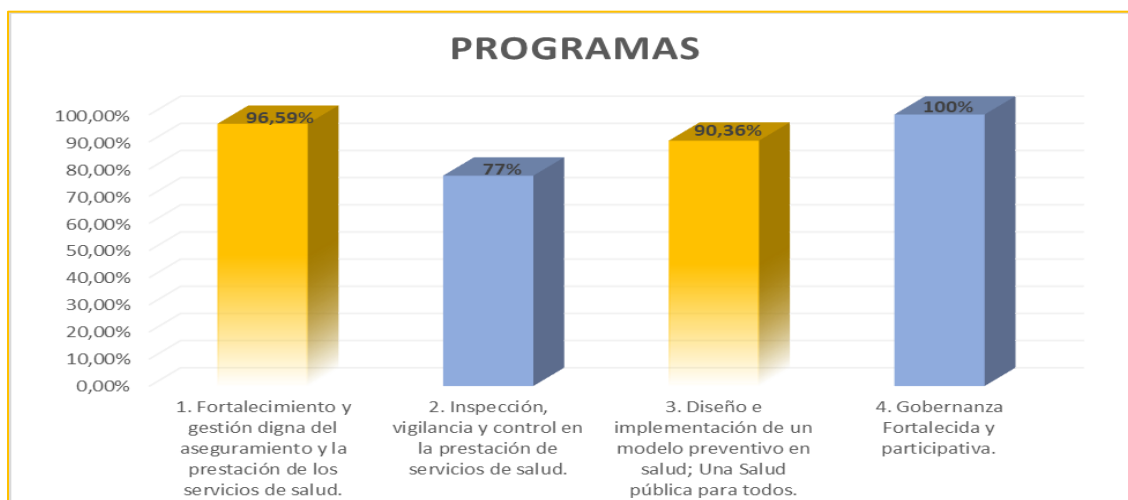


Apropiación y ejecución por año



## PROGRAMAS

1. Fortalecimiento y gestión digna del aseguramiento y la prestación de los servicios de salud.
2. Inspección, vigilancia y control en la prestación de servicios de salud.
3. Diseño e implementación de un modelo preventivo en salud; Una Salud pública para todos.
4. Gobernanza Fortalecida y participativa.



## PROGRAMA 1

### Fortalecimiento y gestión digna del aseguramiento y la prestación de los Servicios de salud.

<b>PROYECTO:</b>	<b>2020002880024 - PRESTACIÓN DE LOS SERVICIOS DE SALUD A LA POBLACIÓN POBRE NO ASEGURADA Y TECNOLOGÍAS EN SALUD NO FINANCIADAS POR EL PLAN DE BENEFICIOS DE SALUD CON CARGO A LA UPC DEL RÉGIMEN SUBSIDIADO EN SAN ANDRÉS Y PROVIDENCIA</b>		
<b>APROPIACIÓN</b>	<b>EJECUCIÓN</b>	<b>% DE EJECUCIÓN PRESUPUESTAL</b>	<b>% DE EJECUCIÓN</b>
<b>2020</b>			
\$ 10.191.038.562	\$ 6.665.220.781,01	65%	100%
<b>2021</b>			
\$ 3.295.725.100	\$ 1.481.669.621,85	45%	100%
<b>2022</b>			
\$ 3.290.000.000	\$ 296.547.371	9%	100%

INDICADOR DE BIENESTAR	META DE PRODUCTO	INDICADOR DE PRODUCTO	AVANCE DE EJECUCIÓN 2022
Porcentaje de cobertura de de aseguramiento hasta la universalización.	Realizar estrategias de promoción de la afiliación al SGSSS de la población Departamento Archipiélago.	Estrategia de promoción Realizada	100%
	Gestionar acuerdos de voluntad con una red restadora de los servicios de salud para la población pobre no asegurada.	Red Prestadora Contratada	100%

PROYECTO:	2020002880042 - FORTALECIMIENTO DE LA ADMINISTRACIÓN, INSPECCIÓN Y VIGILANCIA DEL ASEGURAMIENTO EN SAN ANDRÉS, PROVIDENCIA		
APROPIACIÓN	EJECUCIÓN	% DE EJECUCIÓN PRESUPUESTAL	% DE EJECUCIÓN
<b>2020</b>			
\$ 21.334.957.700,55	\$ 21.220.364.100,55	99%	100%
<b>2021</b>			
\$ 26.405.754.175	\$ 23.841.558.977,18	90%	100%
<b>2022</b>			
\$ 28.782.250.195,94	\$ 28.763.154.050,94	100%	100%
\$ 300.000.000	\$ 290.319.525	96%	100%

INDICADOR DE BIENESTAR	META DE PRODUCTO	INDICADOR DE PRODUCTO	AVANCE DE EJECUCIÓN 2022
Número de niños y niñas de 0 a 5 años afiliados al SGSSS	Garantizar el giro oportuno de los recursos para financiación del régimen subsidiado.	Porcentaje de giros.	100%
Número de niños y niñas de 6 a 11 años afiliados al SGSSS			100%
Número de niños y niñas de 12 a 17 años afiliados al SGSSS			100%

Número de niños y niñas de 18 a 28 años afiliados al SGSSS			100%
Porcentaje de Entes territoriales con auditoría del aseguramiento	Realizar auditoría cumpliendo los procesos estipulados en la Resolución 001 de 2020 de la Superintendencia Nacional de Salud y demás normas e instrucciones que expida la Superintendencia Nacional de Salud	Auditoría realizada.	1

## ACTIVIDADES

La Secretaria de Salud de conformidad a lo establecido en la Ley 715 de 2001, Ley 1122 de 2007 y demás normas vigentes en salud, cumpliendo con sus funciones de Inspección y Vigilancia brindó a cada uno de los actores del SGSSS que se encuentran en el Departamento como son: Empresas Promotoras de Salud (EPS) La nueva EPS y Sanitas EPS, Instituciones Prestadoras de Salud (IPS), ESE Hospital Departamental de San Andrés y al municipio de Providencia a través de la Secretaria de Desarrollo Social del Municipio lo siguiente:

- Asistencia técnica a las EPS SANITAS, NUEVA EPS y MUNICIPIO DE PROVIDENCIA, sobre la Guía de Auditoría Gaudí expedida por la Supersalud.
- Realización IN SITU de la auditoría de inspección y vigilancia a las EPS SANITAS Y NUEVA EPS (régimen contributivo y régimen subsidiado) según circular de la Supersalud con sus modificatorios cargando satisfactoriamente en la plataforma dispuesta por la Superintendencia Nacional de Salud las auditorías, para la vigencia 2021 y primer semestre de 2022.
- Asistencia técnica a las EPS SANITAS, NUEVA EPS, UNION TEMPORAL DEL NORTE e inspección y vigilancia por la cual se imparten instrucciones para la verificación de la correcta implementación de la regulación para hacer efectivo el derecho fundamental a morir con dignidad.
- Asistencia técnica a la ESE Hospital Departamental y Hospital local de Providencia, secretaria de Desarrollo Social del municipio de Providencia en lo referente a la afiliación al SGSS por el sistema de afiliación transaccional - SAT para que las personas realicen su la afiliación al régimen subsidiado y/o contributivo de acuerdo a su capacidad de pago, manejo de novedades, inclusión de afiliados entre otros.

- Asistencia técnica a los grupos de talento humano de las áreas de salud pública, PAI, Salud sexual y reproductiva, Prestación de Servicios de Salud, CRUE sobre la utilización del sistema de afiliación Transaccional –SAT.
- Realización de la semana de la cultura de la seguridad social en salud en el Departamento del **25 al 29 de abril de 2022 “ESTAMOS AHÍ”**.
- Asistencia técnica de socialización del sistema de seguridad social de salud, proceso de afiliación, sistema de afiliación transaccional –SAT, listado censal, plan de beneficios en salud, contribución solidaria, copagos, entre otros a los presidentes de las acciones comunales, veedores comunitarios, representante de población víctima del conflicto armado y demás población.
- Asistencia técnica de socialización sobre el sistema de seguridad social de salud, proceso de afiliación, Sistema de Afiliación Transaccional – SAT, listado censal, plan de beneficios en salud, contribución solidaria, entre otros, con entidades como la Defensoría del Pueblo, oficina de la OCCRE, secretaria de Desarrollo Social, secretaria de Turismo, ESE hospital Departamental.
- Asistencia técnica con la oficina de SISBEN y secretaria de Planeación para la aplicación de las encuestas DE SISBEN a la población que no la tienen, dado que a la fecha solo tenemos aproximadamente un 56% de personas afiliadas al régimen subsidiado con la encuesta de SISBEN IV y el plazo para actualizar su encuesta de SISBEN en el régimen subsidiado finaliza en marzo de 2023.
- Durante la vigencia se realizaron cruces permanentes entre la base datos única de afiliados –BDUA, consulta XML para detección de multifiliaciones entre ambos regímenes (subsidiado y contributivo) y demás base de datos, con el fin de evitar el pago indebido de los recursos del régimen subsidiado a las EPS y en caso necesario el ADRES proceda hacer las restituciones según las normas vigentes.
- Se realizó la ejecución de recursos del régimen subsidiado de conformidad a las liquidaciones mensuales de afiliados expedido por el Ministerio de Salud y protección Social.
- Se reportó oportunamente las novedades mensuales al ADRES y cague efectivo en la plataforma dispuesta por el ADRES.
- Elaboración de dos (2) actos administrativos para la ejecución de los recursos de régimen subsidiado para la vigencia 2022.
- La Entidad Territorial realizó acciones de concertación con los diferentes actores involucrados en el proceso de auditoría GAUDI para la definición de cronograma vigencia 2022 (auditoría de vigencia 2021 y primer semestre de 2022 según cronograma establecido por la Superintendencia Nacional de Salud establecidos en las circulares externas 001 de 2020 y sus



modificatorios). Se presentó cronograma mediante actos administrativos y notificación de las auditorías a realizarse a las EAPB del Régimen Subsidiado y Contributivo-EPS Habilitadas para operación en el Departamento Archipiélago (Nueva EPS y Sanitas), Se realizó la auditoría cumpliendo los parámetros de la Guía de Auditoría GAUDI-circular 00001 de 2020 y sus modificatorios.

**CANTIDAD:** Se afilió al régimen subsidiado por medio del Sistema de Afiliación Transaccional –SAT aproximadamente **832** personas.

Se realizaron de la vigencia 2021 Dos (2) auditorías a EPS Sanitas (régimen contributivo-Departamental y municipal) y cuatro (4) auditorías a la Nueva EPS (régimen contributivo y régimen subsidiado-dos departamentales y dos municipales). Para primer semestre vigencia 2022 se realizó Dos (2) auditorías a EPS Sanitas (régimen contributivo –Departamental y municipal) y cuatro (4) auditorías a la Nueva EPS (régimen contributivo y régimen subsidiado-dos departamental y dos municipales). Todo lo anterior según cronograma establecido por la superintendencia Nacional de Salud, IN SITU, y con cargue en tiempo real en la plataforma establecida por la Superintendencia Nacional de Salud-Gaudí.

El municipio de San Andrés a la fecha cuenta con una cobertura de afiliación al SGSSS del **99.56%** con corte a octubre de 2022 según lo publicado por el Ministerio de Salud y Protección Social en su página web [www.minsalud.gov.co](http://www.minsalud.gov.co), teniendo en cuenta que a 30 de junio 2022 finalizó la emergencia sanitaria de las personas que se encontraban en activos por emergencia- AE, la entidad territorial realizó una serie de estrategias en aras de detectar que personas no se encontraban aseguradas al SGSSS, para lo cual se realizó: boletines de prensa en los medios de comunicación, se solicitó apoyo a la registraduría Nacional del estado Civil- RNEC, difusión por las redes sociales de la entidad, a través del canal regional TELEISLAS, socialización en los barrios por medio de las juntas de acciones comunales, entre otros.

EPS del régimen contributivo y subsidiado auditadas con informes de auditoría en plataforma Gaudí y plan de mejoramiento a los hallazgos.



**PROYECTO: 2020002880061 - FORTALECIMIENTO DE LA AUTORIDAD SANITARIA EN EL DEPARTAMENTO DE SAN ANDRÉS**

APROPIACIÓN	EJECUCIÓN	% DE EJECUCIÓN PRESUPUESTAL	% DE EJECUCIÓN
<b>2020</b>			
\$ 6.521.038.562	\$ 6.105.610.388,50	94%	100%
<b>2021</b>			
\$ 6.504.274.900	\$ 6.504.274.900	100%	100%
<b>2022</b>			
\$ 7.455.340.185	\$ 7.455.340.185	100%	100%

INDICADOR BIENESTAR	DE	META DE PRODUCTO	INDICADOR DE PRODUCTO	AVANCE DE EJECUCIÓN 2022
Porcentaje de EAPB que operan en el Departamento con vigilancia		Gestionar el contrato de subsidio a la oferta con la red prestadora de servicios de salud de infraestructura del Departamento	Contrato de subsidio gestionado	100%

## ACTIVIDAD

Se realizó contrato suscrito entre Empresa Social del Estado (ESE) Hospital Departamental de San Andrés, Providencia y Santa Catalina, con NIT. 901.440.000-6 y el Departamento Archipiélago de San Andrés, Providencia y Santa Catalina bajo numeración CO1.PCCNTR. 3925453 - 2022, correspondiente al Subsidio la Oferta, cuyo objeto es "FINANCIACIÓN DE LOS GASTOS DE OPERACIÓN DE LA EMPRESA SOCIAL DEL ESTADO (ESE) HOSPITAL DEPARTAMENTAL DE SAN ANDRÉS, PROVIDENCIA Y SANTA CATALINA DEL DEPARTAMENTO ARCHIPIÉLAGO DE SAN ANDRÉS, PROVIDENCIA Y SANTA CATALINA, CON RECURSOS DE SUBSIDIO A LA OFERTA DE QUE TRATA EL ARTICULO 2.4.2.6 DEL DECRETO 268 DE 2020 Y LA RESOLUCIÓN 857 DEL 19 DE MAYO DE 2020.

PROYECTO: 2020002880061 - FORTALECIMIENTO DE LA AUTORIDAD SANITARIA EN EL DEPARTAMENTO DE SAN ANDRÉS			
APROPIACIÓN	EJECUCIÓN	% DE EJECUCIÓN PRESUPUESTAL	% DE EJECUCIÓN
<b>2020</b>			
\$ 9.000.000.000	\$ 300.000.000	3%	100%
<b>2021</b>			
\$ 16.5000.000.000	\$ 16.5000.000.000	100%	100%
<b>2022</b>			
\$ 6.462.200.000	\$ 4.744.991.758	73%	100%

INDICADOR BIENESTAR	DE	META DE PRODUCTO	INDICADOR DE PRODUCTO	DE	AVANCE DE EJECUCIÓN 2022
Modernización de la red prestadora de servicios de salud de infraestructura pública del Departamento.		Crear la Empresa Social del Estado (ESE) Clarence Lynd Newball.	Empresa Social del Estado (ESE) creado		100%

El Departamento cuenta con la creación de la Empresa Social del Estado ESE Hospital Departamental de San Andrés, Providencia y Santa Catalina con habilitación de servicios de baja y mediana complejidad principalmente.



INDICADOR BIENESTAR	DE	META DE PRODUCTO	INDICADOR DE PRODUCTO	DE	AVANCE DE EJECUCIÓN 2022
Modernización de la red prestadora de servicios de salud de infraestructura pública del Departamento.		Dotar la infraestructura pública hospitalaria del Nivel I, II y III de la isla de San Andrés.	Infraestructura pública hospitalaria de I, II y III nivel, dotada		100%

Es así como se dio inicio al proceso de identificación y documentación de las necesidades que dan lugar a iniciativas de proyectos y/o procesos para la institución, para la vigencia 2022; resultado de esto se relacionan a continuación los siguientes proyectos:

1. ADQUISICIÓN DE UN (01) TRÁILER REMOLQUE DE BOTE (TRÁILER) PARA EL TRASLADO, MANTENIMIENTO PREVENTIVO Y CORRECTIVO DE LANCHAS AMBULANCIA PARA EL DEPARTAMENTO DE SAN ANDRÉS, PROVIDENCIA Y SANTA CATALINA

<b>BPIN – PROYECTO</b>	<b>2021002880007 - FORTALECIMIENTO DE LA INFRAESTRUCTURA Y DOTACIÓN DEL SECTOR SALUD DEL ARCHIPIÉLAGO DE SAN ANDRÉS, PROVIDENCIA Y SANTA CATALINA</b>	
<b>Nº DE CONTRATO</b> CO1PCCNTR 361711	<b>PROVEEDOR:</b> ANDRADE Y&Y GLOBAL SOLUTIONS S.A.S	<b>PLAZO:</b> Dos (02) meses <b>FECHA DE INICIO:</b> 23 de marzo de 2022
<b>VALOR:</b> \$ 54.000.000 <b>RUBRO:</b> 5506-2.3.2.01.01.003.01.06-236	<b>PORCENTAJE DE EJECUCIÓN PRESUPUESTAL:</b> 100%	<b>PORCENTAJE DE EJECUCIÓN DEL PROYECTO:</b> 100%
<b>Cantidad:</b> 1	<b>ESTADO:</b> Terminado y liquidado	





**2. ADQUISICION DE KITS DE SIMULADORES PARA ENTRENAMIENTO EN REANIMACION CARDIO PULMONAR (RCP) BASICO Y SOPORTE VITAL EN LA COMUNIDAD COMO PRIMER RESPONDIENTE PARA EL FORTALECIMIENTO DEL SEM**

<b>BPIN – PROYECTO</b>	<b>2021002880017 - FORTALECIMIENTO ADMINISTRATIVO DE LA SECRETARIA DE SALUD</b>	
<b>Nº DE CONTRATO</b> CO1PCCNTR 3636821	<b>PROVEEDOR:</b> DIDACTICOS Y LIBROS DIDACLIBROS LTDA	<b>PLAZO:</b> Tres (03) meses <b>FECHA DE INICIO:</b> 1 de abril de 2022
<b>VALOR:</b> \$ 35.960.000 <b>RUBRO:</b> 5102-2.3.2.02.01.003 – 201	<b>PORCENTAJE DE EJECUCIÓN PRESUPUESTAL:</b> 100%	<b>PORCENTAJE DE EJECUCIÓN DEL PROYECTO:</b> 100%
<b>Cantidad:</b> 4	<b>ESTADO:</b> Terminado y liquidado	



3. CONSTRUCCION DEL PROGRAMA TERRITORIAL DE REORGANIZACION REDISEÑO Y MODERNIZACION DE LAS REDES DE EMPRESA SOCIALES DEL ESTADO DEL DEPARTAMENTO DE SAN ANDRES, PROVIDENCIA Y SANTA CATALINA.

<b>BPIN – PROYECTO</b>	<b>2020002880061 – FORTALECIMIENTO DE LA AUTORIDAD SANITARIA DE SAN ANDRES</b>	
<b>Nº DE CONTRATO</b> CO1PCCNTR 3688369	<b>PROVEEDOR:</b> BLANCA MIRIAM REY LOPEZ	<b>PLAZO:</b> Dos (02) meses <b>FECHA DE INICIO:</b> 11 de mayo de 2022
<b>VALOR:</b> \$ 30.000.000 <b>RUBRO:</b> 5505 – 2.3.2.02.02.008 – 200	<b>PORCENTAJE DE EJECUCIÓN PRESUPUESTAL:</b> 100%	<b>PORCENTAJE DE EJECUCIÓN DEL PROYECTO:</b> 100%
<b>Cantidad:</b> 1	<b>ESTADO:</b> Terminado y liquidado	



**4. FORMULACION APLICACIÓN TABULACION Y ANALISIS DE LOS INSTRUMENTOS QUE PERMITAN CONOCER EL GRADO DE INCORPORACION DEL ENFOQUE DE GENERO EN EL SECTOR SALUD DEL DEPARTAMENTO DE SAN ANDRES, PROVIDENCIA Y SANTA CATALINA.**

<b>BPIN – PROYECTO</b>	<b>2020002880061 – FORTALECIMIENTO DE LA AUTORIDAD SANITARIA DE SAN ANDRES</b>	
<b>Nº DE CONTRATO</b> CO1PCCNTR 3977728	<b>PROVEEDOR:</b> UNIVERSIDAD NACIONAL DE COLOMBIA	<b>PLAZO:</b> Ciento cinco (105) días <b>FECHA DE INICIO:</b> 12 de septiembre de 2022
<b>VALOR:</b> \$ 160.000.000 <b>RUBRO:</b> 5505 – 2.3.2.02.02.008 - 201	<b>PORCENTAJE DE EJECUCIÓN PRESUPUESTAL:</b> 100%	<b>PORCENTAJE DE EJECUCIÓN DEL PROYECTO:</b> 100%
<b>Cantidad:</b> 1	<b>ESTADO:</b> Terminado	



5. ADQUISICION DE EQUIPOS E INSUMOS, PARA EL CONTROL DE VECTORES TRASMISORES DE ENFERMEDADES EN EL DEPARTAMENTO ARCHIPIELAGO DE SAN ANDRES, PROVIDENCIA Y SANTA CATALINA, EN ARAS DE CONTAR CON EL MINIMO REQUERIDO.

<b>BPIN - PROYECTO</b>	<b>2020002880031 – PREVENIR DISMINUIR LA INCIDENCIA DE EVENTOS EN ENFERMEDADES TRANSMISIBLES Y LAS ZONOSIS TODO EL DEPARTAMENTO, SAN ANDRES.</b>	
<b>Nº DE CONTRATO</b> CO1PCCNTR 4088682	<b>PROVEEDOR:</b> FITIGRANOS S.A.S	<b>PLAZO:</b> Dos (02) meses <b>FECHA DE INICIO:</b> 13 de octubre de 2022
<b>VALOR:</b> \$ 295.404.300  <b>RUBRO:</b> 5306 - 2.3.2.02.01.003 - 201  5306 - 2.3.2.02.01.003 - 321	<b>PORCENTAJE DE EJECUCIÓN PRESUPUESTAL:</b> 100%	<b>PORCENTAJE DE EJECUCIÓN DEL PROYECTO:</b> 100%
<b>Cantidad:</b> 4	<b>ESTADO:</b> Terminado	







6. ELABORACION D ELOS AJUSTES A LOS DISEÑOS DEL NUEVO HOSPITAL DE PROVIDENCIA Y SANTA CATALINA PARA LA RESISTENCIA ANTE HURACANES, CON LAS CARACTERISTICAS TECNICAS DEL SERVICIO SEGÚN OFERTA TECNICA Y ECONOMICA PRESENTADA POR EL CONTRATISTA

<b>BPIN - PROYECTO</b>	<b>2021002880007 – FORTALECIMIENTO DE LA INFRAESTRUCTURA Y DOTACION DEL SECTOR SALUD DEL ARCHIPIELAGO DE SAN ANDRES, PROVIDENCIA Y SANTA CATALINA.</b>	
<b>Nº DE CONTRATO</b> CO1PCCNTR 4039347	<b>PROVEEDOR:</b> UNIVERSIDAD NACIONAL DE COLOMBIA	<b>PLAZO:</b> Un (01) mes y Seis (06) días <b>FECHA DE INICIO:</b> 25 de noviembre de 2022
<b>VALOR:</b> \$ 143.699.909	<b>RUBRO:</b> 5506 - 2.3.2.02.02.005 - 550 5505 - 2.3.2.02.02.005 - 201	<b>PORCENTAJE DE EJECUCIÓN PRESUPUESTAL:</b> 100%
<b>PORCENTAJE DE EJECUCIÓN DEL PROYECTO:</b> 100%	<b>ESTADO:</b> En Ejecución	

7. ACTUALIZACIÓN DEL ANÁLISIS DE LA SITUACIÓN EN SALUD DEPARTAMENTAL Y MUNICIPAL, AJUSTADO CON EL MODELO DE DETERMINANTES SOCIALES EN SALUD Y LOS ENFOQUES PROPUESTOS EN EL PLAN DECENAL DE SALUD PÚBLICA 2012 – 2021, ACTUALIZADO A 31 DE DICIEMBRE DE 2022.

<b>BPIN - PROYECTO</b>	<b>2020002880061 – FORTALECIMIENTO DE LA AUTORIDAD SANITARIA DE SAN ANDRES</b>	
<b>Nº DE CONTRATO</b> CO1PCCNTR 4268511	<b>PROVEEDOR:</b> CAROLINA ANDREA FONTALVO SALAS	<b>PLAZO:</b> Un (01) mes <b>FECHA DE INICIO:</b> 2 de diciembre de 2022
<b>VALOR:</b> \$ 43.685.900	<b>RUBRO:</b> 5505 - 2.3.2.02.02.008 - 201	<b>PORCENTAJE DE EJECUCIÓN PRESUPUESTAL:</b> 100%
<b>PORCENTAJE DE EJECUCIÓN DEL PROYECTO:</b> 100%	<b>ESTADO:</b> En Ejecución	

**8. ADQUISICIÓN DE INSUMOS PARA EL CENTRO DE RESERVA EN LA ATENCION DE EMERGENCIAS EN SALUD DEL DEPARTAMENTO ARCHIPIÉLAGO**

<b>BPIN - PROYECTO</b>	<b>2021002880007 – FORTALECIMIENTO DE LA INFRAESTRUCTURA Y DOTACION DEL SECTOR SALUD DEL ARCHIPIELAGO DE SAN ANDRES, PROVIDENCIA Y SANTA CATALINA.</b>	
<b>Nº DE CONTRATO</b> CO1PCCNTR 4230289	<b>PROVEEDOR:</b> COMERCIALIZADORA JARVAN Y PYS S.A.S	<b>PLAZO:</b> Tres (03) meses <b>FECHA DE INICIO:</b> 2 de diciembre de 2022
<b>VALOR:</b> <b>Vigencia 2022:</b> \$ 13.329.000 <b>Vigencia 2023:</b> \$ 31.101.000 <b>TOTAL:</b> \$ 44.430.000	<b>RUBRO:</b> 5506 - 2.3.2.02.01.004 - 201	<b>PORCENTAJE DE EJECUCIÓN PRESUPUESTAL:</b> 100%
<b>PORCENTAJE DE EJECUCIÓN DEL PROYECTO:</b> 100%	<b>ESTADO:</b> En Ejecución	

**9. REALIZACIÓN DE UN MANTENIMIENTO CORRECTIVO DE LANCHA AMBULANCIA DE TRANSPORTE ASISTENCIAL PARA EL DEPARTAMENTO DE SAN ANDRÉS Y PROVIDENCIA.**

<b>BPIN - PROYECTO</b>	<b>2021002880007 - FORTALECIMIENTO DE LA INFRAESTRUCTURA Y DOTACION DEL SECTOR SALUD DEL ARCHIPIELAGO DE SAN ANDRES, PROVIDENCIA Y SANTA CATALINA.</b>	
<b>Nº DE CONTRATO</b> CO1PCCNTR 4219436	<b>PROVEEDOR:</b> AREIZA PRIMOS S.A.S	<b>PLAZO:</b> Cuatro (04) meses <b>FECHA DE INICIO:</b> 2 de diciembre de 2022
<b>VALOR:</b> <b>Vigencia 2022:</b> \$ 19.268.544 <b>Vigencia 2023:</b> \$ 44.959.936 <b>TOTAL:</b> \$ 64.228.480	<b>RUBRO:</b> 5506 - 2.3.2.02.02.008 - 201	<b>PORCENTAJE DE EJECUCIÓN PRESUPUESTAL:</b> 100%
<b>PORCENTAJE DE EJECUCIÓN DEL PROYECTO:</b> 100%	<b>ESTADO:</b> En Ejecución	

**10.COMPRAS DE MATERIALES Y REACTIVOS PARA EL ÁREA DE BIOLOGÍA MOLECULAR DEL LABORATORIO DE SALUD PÚBLICA DEPARTAMENTAL**

<b>BPIN - PROYECTO</b>	<b>2021002880007 - FORTALECIMIENTO DE LA INFRAESTRUCTURA Y DOTACION DEL SECTOR SALUD DEL ARCHIPIELAGO DE SAN ANDRES, PROVIDENCIA Y SANTA CATALINA.</b>	
<b>Nº DE CONTRATO</b> CO1PCCNTR 423018	<b>PROVEEDOR:</b> ANNAR DIAGNOSTICA IMPORT S.A.S	<b>PLAZO:</b> Cuatro (04) meses <b>FECHA DE INICIO:</b> 5 de diciembre de 2022
<b>VALOR:</b> <b>Vigencia 2022:</b> \$ 21.379.000 <b>Vigencia 2023:</b> \$ 32.068.500 <b>TOTAL:</b> \$ 53.447.500	<b>RUBRO:</b> 5506 - 2.3.2.02.01.004 - 201	<b>PORCENTAJE DE EJECUCIÓN PRESUPUESTAL:</b> 100%
<b>PORCENTAJE DE EJECUCIÓN DEL PROYECTO:</b> 100%	<b>ESTADO:</b> En Ejecución	

**11.COMPRAS DE UN (1) MICROSCOPIO Y UN (1) ESTEREOSCOPIO PARA EL FORTALECIMIENTO DEL ÁREA DE ENTOMOLOGÍA DEL DEPARTAMENTO DE SAN ANDRÉS, PROVIDENCIA Y SANTA CATALINA.**

<b>BPIN - PROYECTO</b>	<b>2021002880007 – FORTALECIMIENTO DE LA INFRAESTRUCTURA Y DOTACION DEL SECTOR SALUD DEL ARCHIPIELAGO DE SAN ANDRES, PROVIDENCIA Y SANTA CATALINA.</b>	
<b>Nº DE CONTRATO</b> CO1PCCNTR 4298206	<b>PROVEEDOR:</b> EQUIPOS Y LABORATORIOS DE COLOMBIA S.A.S	<b>PLAZO:</b> Cuatro (04) meses <b>FECHA DE INICIO:</b> 19 de diciembre de 2022
<b>VALOR:</b> <b>Vigencia 2022:</b> \$ 5.735.309,6 <b>Vigencia 2023:</b> \$ 8.602.964,4 <b>TOTAL:</b> \$ 14.338.274	<b>RUBRO:</b> 5506 - 2.3.2.02.01.004 - 201	<b>PORCENTAJE DE EJECUCIÓN PRESUPUESTAL:</b> 100%
<b>PORCENTAJE DE EJECUCIÓN DEL PROYECTO:</b> 100%	<b>ESTADO:</b> En Ejecución	

**12. ADQUISICIÓN DE INSUMOS, Y MATERIAL DE IVC SANITARIO CON DESTINO A LA SECRETARÍA DE SALUD DEL DEPARTAMENTO ARCHIPIÉLAGO DE SAN ANDRÉS, PROVIDENCIA Y SANTA CATALINA**

<b>BPIN - PROYECTO</b>	<b>2020002880061 – FORTALECIMIENTO DE LA AUTORIDAD SANITARIA DE SAN ANDRES</b>	
<b>Nº DE CONTRATO</b> CO1PCCNTR 43195338	<b>PROVEEDOR:</b> AVANTIKA	<b>PLAZO:</b> Seis (06) meses <b>FECHA DE INICIO:</b> 22 de diciembre de 2022
<b>VALOR:</b> <b>Vigencia 2022:</b> \$ 754.678.443 <b>Vigencia 2023:</b> \$ 1.760.916.367 <b>TOTAL:</b> \$ 2.515.594.810	<b>RUBRO:</b> 5505 - 2.3.2.02.01.004 - 201	<b>PORCENTAJE DE EJECUCIÓN PRESUPUESTAL:</b> 100%
<b>PORCENTAJE DE EJECUCIÓN DEL PROYECTO:</b> 100%	<b>ESTADO:</b> En Ejecución	

**13. ADQUISICIÓN DE EQUIPOS PARA EL FORTALECIMIENTO DEL LABORATORIO DE SALUD PÚBLICA DEL DEPARTAMENTO ARCHIPIÉLAGO DE SAN ANDRÉS, PROVIDENCIA Y SANTA CATALINA**

<b>BPIN - PROYECTO</b>	<b>2020002880061 – FORTALECIMIENTO DE LA AUTORIDAD SANITARIA DE SAN ANDRES</b>	
<b>Nº DE CONTRATO</b> CO1PCCNTR 4339172	<b>PROVEEDOR:</b> AVANTIKA	<b>PLAZO:</b> Cuatro (04) meses <b>FECHA DE INICIO:</b> 27 de diciembre de 2022
<b>VALOR:</b> <b>Vigencia 2022:</b> \$ 398.892.000 <b>Vigencia 2023:</b> \$ 598.338.000 <b>TOTAL:</b> \$ 997.230.000	<b>RUBRO:</b> 5505 - 2.3.2.02.01.004 - 201	<b>PORCENTAJE DE EJECUCIÓN PRESUPUESTAL:</b> 100%
<b>PORCENTAJE DE EJECUCIÓN DEL PROYECTO:</b> 100%	<b>ESTADO:</b> En Ejecución	

#### 14. PROYECTOS DE INVERSIÓN EN SALUD DELEGADOS A LA SECRETARÍA DE INFRAESTRUCTURA

Conforme al DECRETO DEPARTAMENTAL N° 0174, del 11 de abril de 2022 “Por medio del cual se delega la ordenación del gasto y las competencias para la celebración de los contratos de obra pública y las consultorías previas y de ejecución a los mismos en el secretario de infraestructura y se dictan otras disposiciones.” Se relaciona el siguiente proyecto de inversión en salud ejecutado por la secretaria de infraestructura denominada:

#### 15. ADECUACIÓN Y MANTENIMIENTO DE ÁREA DE CENTRO DE SALUD DE LA LOMA PARA LA OPERACIÓN DEL CENTRO DE REHABILITACIÓN INTEGRAL CON ÉNFASIS EN SALUD MENTAL

<b>BPIN - PROYECTO</b>	<b>2021002880007 – FORTALECIMIENTO DE LA INFRAESTRUCTURA Y DOTACIÓN DEL SECTOR SALUD DEL ARCHIPIÉLAGO DE SAN ANDRÉS, PROVIDENCIA Y SANTA CATALINA.</b>	
<b>Nº DE CONTRATO</b> CO1PCCNTR 4355138	<b>PROVEEDOR:</b> CONSORCIO SALUD SAN ANDRÉS	<b>PLAZO:</b> Tres (03) meses <b>FECHA DE INICIO:</b> 24 de enero de 2023
<b>VALOR:</b> <b>Vigencia 2022:</b> \$ 194.347.520	<b>RUBRO:</b> 5506 - 2.3.2.02.02.005 - 201	<b>PORCENTAJE DE EJECUCIÓN PRESUPUESTAL:</b> 100%

<b>Vigencia 2023:</b> \$ 451.454.457		
<b>TOTAL:</b> \$ 645.801.977		
<b>PORCENTAJE DE EJECUCIÓN DEL PROYECTO:</b> 100%	<b>ESTADO:</b> En Ejecución	

**16. COFINANCIACIÓN PARA LA ADQUISICIÓN Y DOTACIÓN DE AMBULANCIAS PARA EL FORTALECIMIENTO DE LA RED HOSPITALARIA DEL DEPARTAMENTO DE SAN ANDRÉS, PROVIDENCIA Y SANTA CATALINA**

<b>BPIN - PROYECTO</b>	<b>2021002880007 – FORTALECIMIENTO DE LA INFRAESTRUCTURA Y DOTACION DEL SECTOR SALUD DEL ARCHIPIELAGO DE SAN ANDRES, PROVIDENCIA Y SANTA CATALINA.</b>	
<b>RESOLUCION Nº 9647 DEL 30 DE SEPTIEMBRE DE 2022</b>	<b>PLAZO:</b> Cuatro (04) meses	<b>RUBRO:</b> 5506 - 2.3.2.02.01.004 - 201
<b>VALOR TOTAL:</b> \$ 205.000.000 <b>DEPARTAMENTO:</b> \$ 55.000.000 <b>PGN:</b> \$ 150.000.000	<b>ESTADO:</b> En Ejecución	

**17. PROYECTOS FINANCIADOS CON RECURSOS DEL PRESUPUESTO GENERAL DE LA NACION**

La Entidad Territorial, consciente de la responsabilidad social que le compete para garantizar la prestación de servicios de Salud a la comunidad insular, ha desarrollado estrategias y mecanismos que fortalezcan el servicio de salud, de manera que se garantice el funcionamiento presente y futuro de la red de servicios de salud, por tanto, presento ante el Ministerio de Salud y Protección Social los siguientes proyectos para ser financiados con recursos del Presupuesto General de la Nación:

	DOTACION	Valor total Proyecto	Fuente financiación	Dotación que incluye
1	Dotación de equipos biomédicos, instrumental y mobiliario para el Hospital local de Providencia y Santa Catalina.	\$ 2.105.400.000	PGN	Autoclave (1), incubadora de indicadores biológicos (1), Selladora de papel grado medico (1), balanza para bebes grado medico (4), bascula adulto medico con tallímetro (3), Bomba de infusión (8), cama cuna eléctrica (2), camas hospitalarias eléctrica (4), camilla de transporte y recuperación (7), camilla fija tipo diván (2), camilla fija tipo ginecológica (2), camilla para cadáveres (1), gabinete calentador para fluidos (1), electrobisturí (1), equipo de órgano de pared (5), estimulador de nervio periférico (1), flujómetro docle (chemetron) oxigeno (16), fonendoscopio (6), incubadora de transporte (1), lampara cielitica (1), lampara cuello de cisne (4), lampara de calor radiante (1), lampara pielitica (2), laringoscopio (2), máquina de anestesia (1), mesa para cirugía con accesorios ginecológicos (1), monitor de signos vitales (1), pulsioxímetro (2), reanimados pulmonar neonatal con límite de presión en la vía aérea (1), refrigerador para reactivos (1), regulador de vacío (chemetron) (16), sierra corta yesos (1), silla de ruedas bariátrica (1), succionador portátil (1), succionador quirúrgico (1), tensiómetro de pared adulto/pediátrico (4), termohigrómetro (1), videolaringoscopio (2), unidad odontológica fija (1), amalgamador (1), cavitron (1), equipo RX periapical portátil (1), Kit odontológico (pieza de mano de alta, de baja y contra ángulo) (2), lampara de fotocurado (1), agitador de manzzini (1), baño serológico (1), centrifuga (1), cuenta células (1), microscopio (1), pipeta 10-100ul (2), pipeta de 100-1000ul (1) pipeta 20-200ul (1), pipeta 2-20ul (1), incubadora de cultivos (1), equipo de RX fijo digital (1), <b>MOBILIARIO:</b> Atril (21), carro de medicamentos (1), carro de paro (1), biombo (4), escalerilla (24), mesa auxiliar (8), mesa de mayo (6), mesa de noche (12), mesa puente (12), mesa riñonera (1), mueble toma de muestra (1), silla reclinable o poltrona (4), <b>MOBILIARIO ADMINISTRATIVO:</b> Silla alta con rodachines (4), escritorio (24), locker metálico de 6 puestos (6), silla de oficina (24), silla interlocutora (24) silla tándem de 2 puestos (30), silla tándem de 4 puestos (6). <b>INSTRUMENTAL</b>
2	Dotación de equipos biomédicos para la ESE Hospital Departamental de San Andrés, Providencia y Santa Catalina para la atención de la población afectada en el marco de la emergencia por COVID 19 San Andrés.	\$ 2.235.695.000	PGN	Bombas de infusión (71), desfibrilador (7), Electrocardiógrafo (4), camas hospitalarias (64), videolaringoscopio (2), centrifuga (2), monitor fetal (2), incubadora de transporte (2), incubadora cerrada (10), lampara de calor radiante (6), lámpara de fototerapia (7), monitor de signaos vitales de transporte (2), monitor de signos vitales (3)
TOTAL		\$ 4.341.095.000		

Analizada la información aportada de los proyectos por la entidad territorial, desde el punto de vista funcional de prestación de servicios, el Ministerio de Salud y Protección Social evidenció que estos dan respuesta a la necesidad biomédica requerida que permita cumplir con la prestación de servicios de salud de acuerdo a

los aspectos normativos en relación con el sistema único de habilitación; por consiguiente considera que los proyectos son técnicamente pertinentes y acordes con la complejidad de los servicios que la requieren; por lo cual efectuar la asignación de los recursos del presupuesto de Gastos de Funcionamiento del Ministerio de Salud y protección Social para la financiación de los proyectos mediante las Resoluciones N° 1308 del 29 de julio de 2022 y la Resolución N° 2539 del 19 de diciembre de 2022.

## 18. PROYECTOS FINANCIADOS CON RECURSOS DE LA INFRAESTRUCTURA PUBLICA TURISTICA

Para la vigencia 2022 la Entidad Territorial contó con una asignación presupuestal conforme al recurso descrito en la **Ley N° 2203** del 10 de mayo de 2022 "*Por medio del cual se modifica y se adiciona la ley 47 de 1993 (Infraestructura Pública Turística)*" correspondiente a **\$6.462.200.000**; para lo cual la Empresa Social del Estado Hospital Departamental De San Andrés, Providencia y Santa Catalina, presento ante la entidad territorial un plan de acción con la inversión priorizada para la citada vigencia , enmarcado en el Programa Territorial de Reorganización, Rediseño y Modernización de la Red de Empresas Social del Estado del Departamento de San Andrés, Providencia y Santa Catalina, para el fortalecimiento de la adecuada prestación de los servicios de salud.

Con base en lo anterior, La Entidad Territorial, consciente de la responsabilidad social que le compete para garantizar la prestación de servicios de Salud a la comunidad insular, ha desarrollado estrategias y mecanismos que fortalezcan el servicio de salud, de manera que se garantice el funcionamiento presente y futuro de la red de servicios de salud, generando para ello las inversiones necesarias que permitan mejorar la calidad y oportunidad en la prestación de los servicios de salud del Departamento y de acuerdo con el análisis de la documentación de los proyectos presentados por la ESE Hospital Departamental se evidencia que estos son pertinentes y están acorde con el Programa Territorial de Reorganización, Rediseño y Modernización de la Red de Empresa Social del Estado del Departamento de San Andrés, Providencia y Santa Catalina, por ellos la Secretaria de Salud Departamental, considero pertinente emitir **concepto favorable de viabilidad técnica** para la financiación de los siguientes proyectos de inversión:



	PROYECTO	VALOR TOTAL PROYECTO	FUENTE FINANCIACIÓN	DOTACION
Servicios de salud de control especial de oferta (Plan Bienal)				
1	Adquisición de equipo mamógrafo para el fortalecimiento de los servicios de salud en la detección temprana del cáncer de mama en la Empresa Social del Estado Hospital Departamental de San Andrés, Providencia y Santa Catalina. San Andrés	\$ 640.500.000	Recursos Propios de la Entidad Territorial	Mamógrafo (1)
2	Dotación de equipos biomédicos de alta tecnología para el servicio de imagenología de la Empresa Social del Estado Hospital Departamental de San Andrés, Providencia y Santa Catalina. San Andrés	\$ 2.361.950.000	Recursos Propios de la Entidad Territorial	Rx con fluoroscopia (1), Ecógrafo (1), Electroencefalografo (1)
Otros servicios				
3	Adquisición de ambulancia de transporte asistencial medicalizado para el fortalecimiento de la capacidad de respuesta de la atención del servicio de urgencias de la ESE Hospital Departamental de San Andrés, Providencia y Santa Catalina San Andrés	\$ 596.395.095	Recursos Propios de la Entidad Territorial	Ambulancia medicalizada (1)
4	Adquisición de vehículo eléctrico para la ejecución de actividades del plan de intervenciones colectivas y/o intervenciones individuales bajo la modalidad extramural de la ESE Hospital Departamental de San Andrés, Providencia y Santa Catalina San Andrés	\$ 412.850.685	Recursos Propios de la Entidad Territorial	Vehículo de transporte acciones colectivas (1)
5	Dotación de equipos biomédico y mobiliario asistencial y administrativo para la operación del centro de rehabilitación integral con énfasis en salud mental del Departamento de San Andrés, Providencia y Santa Catalina.	\$ 112.813.908	Recursos Propios de la Entidad Territorial	<b>Administrativo:</b> Escritorio Tipo Recepción (1); Silla de oficina (8); Sillas tándem de 4 puestos (2); Escritorio (3); Silla interlocutora (6); Archivador (8); Escalerilla (1); Silla plástica (25); Mesa plegable (5).  <b>Dotación biomédica:</b> Equipo de órganos de pared (2); Fonendoscopio (2); Tensiómetro de pared adulto /pediátrico (2); Monitor de signos vitales (1); Termohigrómetro (1); Báscula adulto grado médico con tallímetro (2); Silla de rueda adulto (2); Camilla fija tipo diván (1).
6	Adquisición de mobiliario asistencial para la ESE Hospital Departamental de San Andrés, Providencia y Santa Catalina. San Andrés	\$ 347.482.070	Recursos Propios de la Entidad Territorial	Atril (142); Carro de Medicamentos (12); Escalera de Dos Pasos (50); Mesa Auxiliar (120); Mesa de Mayo (4); Mesa de Noche (155); Mesa Puente (100); Reclino Matió (26); Butaco Giratorio (10); Rodillo de Transporte de Paciente (3); Carro de Paro (12); Silla de Ruedas (12); Mesa de Curación (8).

7	Adquisición de equipos para la operación y puesta en funcionamiento del Banco de Sangre de la ESE Hospital Departamental de San Andrés, Providencia y Santa Catalina. San Andrés	\$ 273.000.000	Recursos Propios de la Entidad Territorial	Centrifuga (1); Réfrige (1); Nevera para reactivos (1); Nevera para glóbulos (1); Congelador para plasma (1); Descongelado de plasma (1); Agitador plaquetas (1); Congelador para seroteca (1); Carro para transporte (4); Desionizador (1).
TOTAL		\$ 4.744.991.758		

## PROGRAMA 2

### INSPECCIÓN, VIGILANCIA Y CONTROL EN LA PRESTACIÓN DE SERVICIOS DE SALUD

<b>PROYECTO:</b>	<b>2020002880061 - FORTALECIMIENTO DE LA AUTORIDAD SANITARIA EN EL DEPARTAMENTO DE SAN ANDRÉS</b>		
<b>APROPIACIÓN</b>	<b>EJECUCIÓN</b>	<b>% DE EJECUCIÓN PRESUPUESTAL</b>	<b>% DE EJECUCIÓN</b>
<b>2022</b>			
\$960.848.276	\$ 713.858.911	74%	95.83%

INDICADOR BIENESTAR	DE	META DE PRODUCTO	INDICADOR DE PRODUCTO	AVANCE DE EJECUCIÓN 2022
Porcentaje de Instituciones que reportan al SIVIGILA		Fortalecer el Sistema de seguimiento a las Instituciones que reportan el SIVIGILA	Instituciones que reportan el SIVIGILA.	12

## ACTIVIDADES

De acuerdo a los lineamientos emitidos por el Instituto Nacional de Salud y los indicadores del plan de desarrollo 2022, la Secretaria de Salud Departamental en sus funciones de Inspección, Vigilancia y Control, realiza las siguientes acciones para dar cumplimiento a las metas establecidas, las acciones son las siguientes: Socialización protocolos de los eventos de salud pública asistencia técnicas, comité epidemiológico, comité epidemiológica comunitario, búsqueda activa comunitario, búsqueda activa institucional y unidad de análisis de los diferentes mortalidades.

Además, se realiza seguimiento de rumores para evaluar estandarizado a las comunicaciones recibidas en el marco de la implementación de la Vigilancia en

Salud Pública con enfoque Comunitario (VSPC=, mediante la implementación de una matriz que compila toda la información relevante de los casos recibidos por parte de las redes de vigilancia como herramienta de seguimiento y monitoreo de la Ente Territorial.

- **SOCIALIZACION PROTOCOLOS:** Garantizar la continuidad de los procesos de vigilancia, de manera ininterrumpida, durante todas las semanas epidemiológicas del año, los siete días de la semana.
- **ASISTENCIAS TECNICAS:** Seguimiento al cumplimiento de los protocolos, lineamientos de los EISP.
- **COVE:** Orientar las acciones de mejora frente a la calidad de los servicios de salud prestados y orientar la toma de decisiones y generación de políticas en salud pública”, en el Departamento
- **BAI:** estrategia para la detección de casos que por cualquier cognición no fueron notificados o ingresados al sistema; fuente de información en salud; instrumento de control de calidad de la vigilancia de rutinaria
- **BAC:** Identificar los casos sospechosos de EISP, que no consultaron a los servicios de salud o no fueron detectados a través del sistema de vigilancia en salud pública
- **UNIDAD DE ANALISIS;** Analizar los casos de eventos de interés en salud pública priorizados, de forma individual o colectiva, que permitan su clasificación final y/o la identificación de los factores relacionados con su ocurrencia.

<b>ACTIVIDAD</b>	<b>CANTIDAD</b>	<b>TOTAL, UPGD</b>
SOCIALIZACION PROTOCOLOS	2	9
ASISTENCIAS TECNICAS	2	9
COVE	12	9
BAI:	10	3
BAC	35	35 barrios
UNIDAD DE ANALISIS	8	N/A

<b>PROYECTO:</b>	<b>2020002880028 - IMPLANTACIÓN IMPLEMENTACIÓN DE LA SALUD PÚBLICA EN EMERGENCIAS Y DESASTRES EN SAN ANDRÉS, PROVIDENCIA Y SANTA CATALINA SAN ANDRES Y PROVIDENCIA</b>		
<b>APROPIACIÓN</b>	<b>EJECUCIÓN</b>	<b>% DE EJECUCIÓN PRESUPUESTAL</b>	<b>% DE EJECUCIÓN</b>
<b>2020</b>			
\$ 465.000.000	\$ 377.671.576	81%	100%
<b>2021</b>			
\$ 589.000.000	\$ 538.995.253	92%	100%
<b>2022</b>			
\$733.559.277	\$ 706.801.579	96%	100%

<b>INDICADOR DE BIENESTAR</b>	<b>META DE PRODUCTO</b>	<b>INDICADOR DE PRODUCTO</b>	<b>AVANCE DE EJECUCIÓN 2022</b>
Tasa de mortalidad por exposición a fuerzas de la naturaleza	Implementar el SEM (Sistema de Emergencias Médicas) para el fortalecimiento de la respuesta ante las emergencias y desastres naturales.	SEM implementado Plan de contingencia fortalecido	1
Garantizar la respuesta oportuna ante brotes o epidemias por eventos de interés en salud pública	Fortalecer los planes de contingencia con talento humano, equipos, materiales e insumos para brindar respuesta oportuna y efectiva ante brotes y epidemias	Fortalecer los planes de contingencia con talento humano, equipos, materiales e insumos para brindar respuesta oportuna y efectiva ante brotes y epidermis.	6

## ACTIVIDADES

- Se realizó notificación y acceso se mantiene articulación permanente con el NUSE 123 donde inicialmente ingresan las llamadas de emergencia las cuales son remitidas al centro de regulación de urgencia emergencia y desastres

CANTIDAD: 1316 Solicitudes

- Se realizó requerimientos regulados efectivos fueron atendidos y trasladados a una IPS de acuerdo a su TRIAGE que ingresan directamente a la línea del CRUE por la comunidad.  
CANTIDAD: 1184 Solicitudes
- Pacientes no fueron hallados en la escena o se negaron a ser trasladados por el equipo de APH Coordinados con trasporte asistencial del operador del Hospital Departamental E.S.E y Cruz roja colombiana.  
CANTIDAD: 132 Solicitudes
- El Centro Regulador de Urgencias y Emergencias realiza coordinación de referencias y contra referencia de usuarios con características de urgencias a los niveles o servicios en salud con que no cuenta el Departamento Archipiélago de todos los Regímenes de Salud  
CANTIDAD: 377 remisiones
- El Centro Regulador de Urgencias y Emergencias realiza coordinación de referencias y contra referencia de usuarios con características de urgencias a los niveles o servicios en salud de la Isla de Providencia hacia la Isla de San Andrés.  
CANTIDAD: 82 remisiones
- Se Informa, orienta y asesora a la comunidad en general, sobre la regulación de las urgencias y sobre la prevención, preparación y atención de las emergencias y desastres. (Promover programas de educación y comunicación a la comunidad como primeros respondientes comunitarios ante emergencias, acorde a los riesgos identificados en el territorio y sobre el uso racional de los servicios).  
CANTIDAD: 325 personas

- **COLANTA**



- **BROOKS HILL**



- **MAR DE CORALES**



1. Se realiza capacitación al talento humano del CRUE con el fin de fortalecer el desarrollo de capacidades.  
CANTIDAD: 3 capacitaciones



2. Se realizó el Seguimiento y monitoreo diario a las acciones de gestión hospitalaria para el suministro de sangre y componentes sanguíneos, a través de la articulación con la Red Departamental de Servicios Transfusionales, con el fin de garantizar la disponibilidad con oportunidad y suficiencia de estos componentes.

CANTIDAD: 83.0% cumplimiento monitoreo



3. Se participó en las actividades de difusión radial y televisiva. Informando sobre la regulación de las urgencias, la prevención, preparación y atención de las emergencias y desastres.

CANTIDAD: 83.0%



4. Apoyo a la cruz roja con el servicio de la ambulancia para el fortalecimiento del sistema de emergencias médicas.

CANTIDAD: 83.0%

Lunes	Martes	Miercoles	Juves	Viernes	Sabado	Domingo
Libre	8:00 a.m. a 18:00 p.m	8:00 a.m. a 20:00 p.m	8:00 a.m. a 20:00 p.m	8:00 a.m. a 20:00 p.m	9:00 a.m. a 21:00 p.m	14:00 p.m. a 23:00 p.m
Sujeto a cambio según las actividades misionales						

5. Se realiza seguimiento mensual de los casos de Emergencias toxicológicas en las EAPBs del Departamento.  
CANTIDAD: 83.0%
6. Se mantuvo las bases de datos de las personas formadas en primer respondientes en el departamento. Se lleva el control de las personas que participan en las capacitaciones de primer respondiente y plan familiar, en base de datos de Excel.  
CANTIDAD: 83.0%
7. Se estableció un plan familiar con la comunidad de las diferentes acciones que se deberían tomar ante un desastre.  
CANTIDAD: 83.0%



8. Se realiza reportes mensuales solicitados por el Ministerio de la Protección Social sobre antivenenos disponibles, disponibilidad de camas UCI e información adicional solicitada.  
CANTIDAD: 83.0%

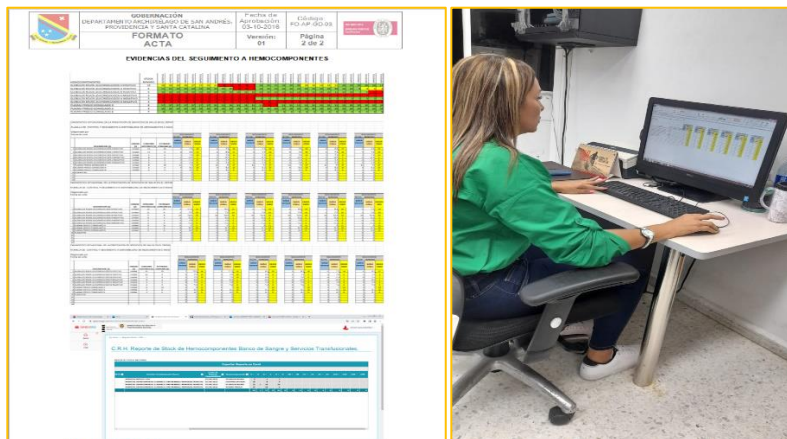


9. Se realizó Inducción al Sistema de Emergencias Médicas.  
CANTIDAD: 83.0%



*Plan de respuesta ante Ciclones Tropicales*

10. Se realizó seguimiento mensual de Hemo componentes y disponibilidad de los mismos en las entidades prestadoras de salud del Departamento  
CANTIDAD: 83.0%



11. Asistir y participar en reuniones y/o comités cuando y donde se requiera y sea designado por el supervisor del contrato.

## Registro Fotográfico

- CREPAD



PROYECTO:	2020002880061 - FORTALECIMIENTO DE LA AUTORIDAD SANITARIA EN EL DEPARTAMENTO DE SAN ANDRÉS		
APROPIACIÓN	EJECUCIÓN	% DE EJECUCIÓN PRESUPUESTAL	% DE EJECUCIÓN
<b>2022</b>			
\$179.526.387	\$ 155.962.556	86,87 %	70%

INDICADOR BIENESTAR	DE	META PRODUCTO	DE	INDICADOR PRODUCTO	DE	AVANCE DE EJECUCIÓN 2022
Porcentaje de EAPB que operan en el Departamento con vigilancia		Verificar indicadores de calidad	de	% IPS con verificación de reporte de indicadores		100%

## ACTIVIDADES

Cumplimiento de indicadores de calidad - Realizar monitoreo y verificación del reporte de indicadores de calidad en salud a las IPS del departamento.

### ***Visitas de IVC verificación de reporte de indicadores de calidad de la Resolución 256/2016:***

Se realizaron visitas de IVC a las IPS públicas y privadas del departamento para la verificación del reporte de los indicadores de calidad en salud para el primer, segundo, y tercer trimestre de 2022, descritos en la resolución 256/2016, en la plataforma de intercambio de información- PISIS del sistema integral de información

de la protección social –SISPRO del Ministerio de Salud a 20 IPS registradas en REPS, 20 visitas de IVC para I y II trimestre de 2022 y 20 visitas de IVC para III trimestre de 2022.

**\*\*Periodicidad:** las visitas de IVC son trimestrales, y se inician 30 días calendario posterior a la fecha de cierre de cada trimestre a evaluar, acorde a lo establecido en artículo 9 la Resolución 3539/2019.

1. Elaboración de análisis semestral del reporte de los indicadores de calidad en salud, con base en las salidas de información publicadas por el Minsalud en el sistema integral de información de la protección social –SISPRO del Ministerio de Salud.

CANTIDAD: 1 análisis semestral ejecutado

2. Se elaboró y se presentó reporte en formato ST 004 a la Supersalud, sobre del monitoreo de indicadores de calidad a las IPS del departamento.

Fecha reporte: febrero 28 2023 – fecha de corte 30 de diciembre de 2022.

CANTIDAD: Reporte ST004 se elabora una vez se tengan los datos publicados por el Minsalud en SISPRO correspondientes a reporte de indicadores de IV trimestre 2022, el cual tiene fecha de corte 30 dic 2022 y se publican en febrero 2023 por parte del Minsalud.

3. Suministrar asistencia técnica a las IPS privadas y públicas del departamento sobre monitoreo de indicadores de calidad en salud acorde a lo establecido en la resolución 256/2016 del SIC como componente del SOGCS.

CANTIDAD: 20 asistencias Técnicas en I y II trimestre; 20 asistencias técnicas para III trimestre.

4. Visita de asistencia técnica de retroalimentación a las IPS sobre la calidad del contenido de los reportes de indicadores y los análisis de los mismos que las IPS ejecutan, en los casos pertinentes.

CANTIDAD: 4 visitas de asistencia técnica de retroalimentación

INDICADOR DE BIENESTAR	META DE PRODUCTO	INDICADOR DE PRODUCTO	AVANCE DE EJECUCIÓN 2022
Porcentaje de EAPB que operan en el Departamento con vigilancia	Implementar el PAMEC (Programa de auditoria para el mejoramiento de la. calidad en salud), en las IPS públicas y Privadas del Archipiélago.	% IPS con verificación de desarrollo de PAMEC	100%

Adelantar las acciones de vigilancia, inspección y control sobre el desarrollo de los procesos de Auditoría para el Mejoramiento de la Calidad de la Atención de Salud- PAMEC - por parte de las Instituciones Prestadoras de Servicios de Salud como componente del SOGCS.

## ACTIVIDADES

- Adelantar visitas de IVC a las IPS del departamento para la verificación del desarrollo de los procesos de Auditoría para el Mejoramiento de la Calidad de la Atención de Salud- PAMEC (artículo 2.5.1.7.2 Decreto 780) como componente del SOGCS.  
CANTIDAD: 20 IPS registradas en REPS; 20 visitas de IVC sobre PAMEC
- Suministrar asistencia técnica a las IPS del departamento, sobre desarrollo de los procesos de auditoría para el Mejoramiento de la Calidad de la Atención de Salud- PAMEC como componente del SOGCS.  
CANTIDAD: 20 asistencias técnicas PAMEC a IPS del departamento
- Brindar asistencia técnica a las EAPB habilitadas en el Departamento sobre la implementación de los procesos de Auditoría para el Mejoramiento de la Calidad de la Atención de Salud- PAMEC.  
CANTIDAD: 2 EAPB habilitadas en el departamento; 2 asistencias técnicas programadas y en ejecución
- Implementar programa propio de auditoría para el mejoramiento de la calidad de la Atención de Salud- PAMEC- cuando como entidad departamental de salud se actúe en condición de comprador de servicios de salud para la población pobre no asegurada en lo no cubierto con subsidios a la demanda.  
CANTIDAD: La SSD no ha actuado en condición de comprador de servicios de salud para PPNA durante la vigencia 2022, como consta en certificación expedida por la ESE Departamental, en la que adicional se da fe de la afiliación inmediata por medio del SAT a las personas que así lo requirieron.
- Realizar reporte ante Supersalud del seguimiento a la formulación de los PAMEC de los prestadores de servicios de salud públicos y privados y de los municipios certificados del departamento. Periodicidad del reporte: Anual. Fecha de corte 30 de diciembre 2022. Fecha reporte febrero 28 de 2023.  
CANTIDAD: El reporte ante Supersalud, del seguimiento a las IPS sobre implementación de PAMEC presentara en febrero 2023.
- Actividades de acompañamiento, asesoría y respuesta a PQR presentadas a la SSD por parte de usuarios en relación a la calidad de la prestación de servicios de salud recibidos.

CANTIDAD: No se cuenta con municipios certificados en salud en el departamento por lo tanto el reporte solo incluye información de las IPS.

<b>PROYECTO:</b>	<b>2020002880061 - FORTALECIMIENTO DE LA AUTORIDAD SANITARIA EN EL DEPARTAMENTO DE SAN ANDRÉS</b>		
<b>APROPIACIÓN</b>	<b>EJECUCIÓN</b>	<b>% DE EJECUCIÓN PRESUPUESTAL</b>	<b>% DE EJECUCIÓN</b>
<b>2022</b>			
\$27.573.280	\$ 27.573.280	100 %	50%

<b>INDICADOR BIENESTAR</b>	<b>DE</b>	<b>META DE PRODUCTO</b>	<b>INDICADOR DE PRODUCTO</b>	<b>AVANCE DE EJECUCIÓN 2022</b>
Porcentaje de EAPB que operan en el Departamento con vigilancia		Ejecutar el plan anual de visitas de la entidad territorial.	Plan Anual de Visitas Ejecutado	0%

**Descripción de la Actividad:** Ejecutar el plan anual de visitas de la entidad territorial y realizar acompañamiento a los Prestadores de Servicios de Salud.

El área de Habilitación del SIUH de la secretaria de Salud durante la vigencia 2022 inicio el proceso de contratación de los profesionales Verificadores de Condiciones de Habilitación de servicios de Salud con los perfiles:

- Ingeniería Biomédica
- Bacteriólogo
- Fisioterapeuta

Con el objeto de realizar visitas de IVC, seguimiento a quejas, asistencia técnica, búsquedas activas y seguimiento a los prestadores de servicios de salud del Departamento incluyendo el mantenimiento hospitalario.

Durante el periodo comprendido de enero y diciembre del 2022, se inició la ejecución de las actividades, sin embargo, por la actual situación debido a la emergencia sanitaria decretada por el gobierno nacional causada por COVID-19, el Ministerio de Salud y Protección Social ha expedido normas para mitigar la propagación del virus.

## **Resolución 0856 del 29 de mayo 2020**

**artículo 7** *suspensión del plan de visitas de verificación: suspender la ejecución del plan de visitas 2020 a los prestadores de servicios de salud, formulado por las secretarías de salud departamentales y distritales o la entidad que tenga a cargo dichas competencias en los términos del artículo 17 de la resolución 3100 de 2019, hasta el término de duración de la emergencia sanitaria, salvo aquellas visitas necesarias para garantizar la adecuada atención de la población en su jurisdicción.*

## **Resolución 11308 del 30 de junio 2022**

**artículo 17 plan de visitas de verificación** Las secretarías de salud departamental o distrital, o la entidad que tenga a cargo dichas competencias, con una periodicidad anual, formularán y ejecutarán un plan de visitas a los prestadores de servicios de salud inscritos en el REPS, con el objeto de verificar el cumplimiento y mantenimiento de las condiciones de habilitación. El plan deberá estar formulado a más tardar el 30 de noviembre de la vigencia anterior en la cual será ejecutado y deberá ser registrado en el REPS hasta el 20 de diciembre del mismo año. La Superintendencia Nacional de Salud verificará el cumplimiento del registro del plan, así como su ejecución posterior, para lo cual tendrá acceso al REPS.

**Resolución 1410 del 5 de agosto 2022** Por la cual se corrige un yerro en el artículo 3 de la Resolución 1138 de 2022 y se adiciona la modalidad extramural domiciliaria al numeral 11.3.7 en el anexo técnico de la Resolución 3100 de 2019

**Artículo 3.** Modifíquese el artículo 26 de la Resolución 3100 de 2019, el cual quedará así: 26.1 El Ministerio de Salud y Protección Social pondrá a disposición el REPS actualizado en un plazo máximo de dos (2) meses contados a partir del 1 de septiembre de 2022, momento a desde del cual los prestadores de servicios de salud que se encuentren inscritos en el REPS con servicios habilitados, contarán con seis (6) meses para actualizar por una única vez el portafolio de servicios y realizar la autoevaluación de las condiciones de habilitación definidas en la presente resolución. La actualización del REPS estará publicada en la página web de cada secretaría de salud departamental o distrital, o /a entidad que tenga a cargo dichas competencias, ingresando el prestador al enlace de novedades del prestador. Posteriormente, las referidas secretarías deberán autorizar la expedición de los nuevos distintivos. Una vez realizada la autoevaluación de las condiciones de habilitación esta tendrá una vigencia de un año (...)

**Resolución 1719 del 20 de septiembre 2022** Por la cual se modifica el párrafo transitorio del artículo 17 de la Resolución 3100 de 2019 en el sentido de ampliar el plazo para registrar el Plan de Visitas de Verificación

"Artículo 17. Plan de visitas de verificación. Las secretarías de salud departamentales y distritales, o la entidad que tenga a cargo dichas competencias, con una periodicidad anual formularán y ejecutarán un plan de visitas a los prestadores de servicios de salud inscritos en el REPS, con el objeto de verificar el cumplimiento y mantenimiento de las condiciones de habilitación. El plan deberá estar formulado a más tardar el 30 de noviembre de la vigencia anterior en la cual será ejecutado y deberá ser registrado en el REPS hasta el 20 de diciembre del mismo año. La Superintendencia Nacional de Salud verificará el cumplimiento del registro de/plan, así como su ejecución posterior, para lo cual tendrá acceso al REPS.

Por lo anterior el plan de visitas programado no se han ejecutado, no obstante, se ha realizado otras acciones ajustadas a la verificación, vigilancia y control en la actual situación como Búsquedas activas, visitas de IVC, visitas previas, seguimiento a quejas y visitas de seguimiento al mantenimiento hospitalario.

## DESCRIPCIÓN GENERAL DE LAS ACTIVIDADES REALIZADAS DESDE ENERO 2022

Actualmente en el REPS (registro especial de prestadores de salud) se encuentra inscritos 101 distribuidos de la siguiente manera:

PRESTADORES	CANTIDAD
IPS	22
Profesionales independientes	74
Objeto social diferente a la prestación del servicio de salud	5
Transporte especial de pacientes	Corresponde cruz roja
<b>Total</b>	101

### 1. VISITAS PREVIAS - ASISTENCIAS TECNICAS O IVC REALIZADAS DURENTE LA VIGENCIA 2022

VISITAS PREVIAS 2022			
CANTIDAD DE PRESTADORES	NOMBRE DE PRESTADOR	FECHA DE VISITA	NÚMERO DE VISITAS
	IFIS S.A.S	11/2022	
	FUNDACION CONSULTORIA AMBIENTAL CONSULTA ONG	11/2022	
VISITAS DE IVC- ASISTENCIA TECNICA 2022			
NÚMERO DE VISITAS	NOMBRE DE PRESTADOR	FECHA DE VISITA	
	El Hospital departamental de San Andrés,	02/2022	

	Providencia y Santa Catalina	03/2022
		07/2022
		09/2022
		09/2022
		11/2022
		11/2022
	ospital local de providencia	06/2022
<b>TAL, DE VISITAS DE IVC- ASISTENCIA TECNICA 2022</b>		

## 2. VISITA DE ASISTENCIA TECNICA (NOVEDADES ANTE EL REPS, USUARIO Y CONTRASEÑA) 2022

CANTIDAD DE PRESTADORES	CLASE DE PRESTADOR	NUMERO DE VISITAS
	ita asistencia técnica resolución 3100 de 2019 a IPS	
	ita asistencia técnica resolución 3100 de 2019 a Profesional independiente	
	ita asistencia técnica resolución 3100 de 2019 a Objeto social diferente	
<b>TAL, DE ASISTENCIA TECNICA</b>		

## 3. BUSQUEDAS ACTIVAS:

BÚSQUEDAS	CANTIDAD	SEGUIMIENTO DE BUSQUEDA
Búsquedas realizadas a IPS	19	5
Búsquedas realizadas a Profesional independiente	61	7
Búsquedas realizadas a Objeto social diferente	5	0
Inscripciones realizadas de búsquedas activas a IPS, Profesional independiente y Objeto social diferente	7	0
<b>TOTAL, DE BUSQUEDA</b>	<b>92</b>	<b>12</b>

## 4. ASISTENCIA TECNICA PROCESO DE AUTOEVALUACION

ASISTENCIA TECNICA AUTOEVALUACION	CANTIDAD
Asistencia técnica a IPS proceso de autoevaluación	0
Asistencia técnica a Profesional independiente proceso de autoevaluación	8
Asistencia técnica a Objeto Social Diferente proceso de autoevaluación	5
<b>TOTAL DE ASISTENCIA TECNICA AUTOEVALUACION</b>	<b>13</b>

## 5. NOVEDAD DE CIERRE TOTAL Y/O TEMPORAL DE PRESTADORES



NOVEDAD DE CIERRE	NOMBRE DEL PRESTADOR	CANTIDAD
<b>TOTAL</b>	ACCION SALUD	1
	AMINTA EVELINA THYME POMARE	1
	BEATRIZ NARANJO HINCAPIE	1
	DORA LIBIA ALTAMIRANO CUELLAR	1
	JAIME ALFONSO OLIVARES TAYLOR	1
	STEWART DINSTON DOWNS POMARE	1
<b>TEMPORAL</b>	LISDELIS LUCIA ROA CANTILLO	1
	MAGOLA MANOTAS MEJIA	1
	JENNIFER IDARRAGA	1
<b>TOTAL, PRESTADORES</b>	<b>DE</b>	<b>9</b>

## 6. VISITAS DE MANTENIMIENTO DE DOTACIÓN E INFRAESTRUCTURA PARA PRESTACION DE SERVICIOS DE SALUD

La secretaria de salud en sus funciones de inspección, vigilancia y control designo a las ingenieras biomédicas contratadas para verificar del plan de mantenimiento, cronograma, inventario y hojas de vida de los equipos biomédicos de las IPS del departamento insular en el marco normativo del decreto 1769 de 1994 relativo al Mantenimiento Hospitalario del Ministerio de Salud, la Circular Única 49 de 2008 y demás que la modifican y complementan de la Superintendencia Nacional de Salud, Resolución 3100 de 2019 Por la cual se definen los procedimientos y condiciones de inscripción de los prestadores de servicios de salud y de habilitación de los servicios de salud y se adopta el Manual de Inscripción de Prestadores y Habilitación de Servicios de Salud.

PRESTADOR	FECHA	CANTIDAD
ANA MARIA LEYVA SAS	19/12/2022	1
CENTRO DE FISIOTERAPIA INTEGRAL EU	20/04/2022	2
CENTRO DE RECONOCIMIENTO DE CONDUCTORES SAN ANDRES	17/02/2022	
CENTRO MEDICO INSULAR SAS	27/10/2022	1
CENTRO OFTALMOLOGICO LYND NEWBALL	26/10/2022	1
CRUZ ROJA COLOMBIANA SECCIONAL SAN ANDRÉS Y PROVIDENCIA	08/02/2022 14/02/2022	2
EMPRESA SOCIAL DEL ESTADO HOSPITAL DEPARTAMENTAL DE SAN ANDRÉS PROVIDENCIA Y SANTA CATALINA	10/02/2022 08/03/2022 14/07/2022 17/08/2022 18/08/2022	5
ENDOSCOPY CENTER DELT EU	14/12/2022	1
FISICAL HEALTH IPS	25/07/2022	1
INVERSIONES Y SERVICIOS FAMAN SAS	17/10/2022 20/12/2022	2
IPS OMALINA OWKIN DE GONZALEZ S.A.S.	22/07/2022	1

LIGA CONTRA EL CANCER SECCIONAL SAN ANDRES	21/04/2022	1
QUIMIOSALUD S.A.S	22/04/2022	1
REHABILITAR CENTRO DE TERAPIAS INTEGRALES EN SALUD S.A.S	13/12/2022	1
SERVICIO MEDICO LTDA	15/12/2022	1
VHR CENTRO PEDIATRICO & CARDIOLOGICO IPS SAS	07/09/2022	1
VISION CARIBE CENTRO DE SALUD FAMILIAR Y LABORAL S.A.S.	21/12/2022	1
IPS RX DIGITAL (SERVICIO DE IMÁGENES DIAGNOSTICAS EN LA ESE HOSPITAL DEPARTAMENTA DE SAN ANDRES ISLA)	20/04/2022	2
<b>TOTAL</b>		25
<b>PORCENTAJE CUBRIMIENTO</b>		95%

## 7. VISITAS DE APOYO DE INSTALACIÓN DE EQUIPOS BIOMÉDICOS EN LA E.S.E HOSPITAL DEPARTAMENTAL DE SAN ANDRES ISLA

Se brindó acompañamiento por parte del personal biomédico de la secretaria de salud a la ESE Hospital Departamental en la instalación y puesta de funcionamiento del Tomógrafo Axial Computarizado Instalado.

DESCRIPCION	FECHA	CANTIDAD
Recepción de la parte física del tomógrafo Axial Computarizado (TAC)	03/03/2022	1
suministro e instalación de la estación de trabajo Syngo View&Go HW y los accesorios Syngo View&Go HW	23/03/2022	1
Verificar funcionamiento Tomógrafo marca Siemens	04/04/2022	2
<b>TOTAL</b>		4
<b>PORCENTAJE CUBRIMIENTO</b>		100%

## 8. VISITAS DE APOYO DE INSPECCION DE LA TECNOLOGIA BIOMEDICA A LAS ESTETICAS DEL DEPARTAMENTO

ESTETICA	FECHA	CANTIDAD
Centro estético Adriana Quiroga	24/03/2022 13/07/2022	2
Centro estético Ruth María Cabeza	17/05/2022	1
Sion SPA	24/06/2022	1
Beauty Color Island	13/07/2022	1
Alia Fisio estetic	15/07/2022	1
Mk Estetica	19/07/2022	1
Dania Stetic	27/07/2022	1
Paola Enamorado	03/08/2022	1
Kimberly Reales	17/05/2022	2
Estética y Sala de Belleza Azalia	11/07/2022	1
SPA Hotel Aquarium Decamerón	17/05/2022	1

SPA Decamerón Isleño Beach Resort SPA Centro de convenciones	24/06/2022	1
Skin Body Centro de estética	18/07/2022	1
SPA Dream Island	01/06/2022 03/08/2022	2
Spa Manos de Seda	12/07/2022	1
Body Health Estetic SPA	18/07/2022	1
<b>TOTAL</b>		19
<b>PORCENTAJE CUBRIMIENTO</b>		100%

## 9. RELACION DE QUEJAS ATENDIDAS DE EQUIPOS BIOMEDICOS E INFRAESTRUCTURA PARA LA PRESTACION DE SERVICIOS DE SALUD

Se brindó apoyo en la atención oportuna de quejas y requerimientos relacionados con el buen funcionamiento de los equipos biomédicos y la prestación de servicios en salud presentando los informes técnicos necesarios y las respuestas a ciudadanos y entes de control que lo requieran.

QUEJA	FECHA	CANTIDAD
Revisión del área y funcionamiento del equipo tomógrafo axial computarizado marca Siemens	30/01/2022 18/02/2022 04/04/2022 05/04/2022 11/05/2022 09/06/2022 10/06/2022 18/08/2022 19/09/2022 21/09/2022	10
Revisión del área y funcionamiento del equipo tomógrafo axial computarizado marca Toshiba	31/01/2022 11/05/2022 18/08/2022	3
Daño ascensor ESE Hospital Departamental	08/08/2022	1
Revisión alarma sonora de la ambulancia	19/09/2022	1
Daño equipo de rayos X fijo y mamógrafo ESE Hospital Departamental	18/11/2022	1
<b>TOTAL</b>		16
<b>PORCENTAJE CUBRIMIENTO</b>		100%

## 10. ASISTENCIA TÉCNICA DE VERIFICACIÓN DE LA SALA DE PROCEDIMIENTOS REGISTRADO EN EL REPS (Capacidad Instalada)

PRESTADOR	FECHA	CANTIDAD
Clemencia Adriana Pinilla	19/08/2022	1
Gustavo Pulgar	19/08/2022	1
Alcides Ramírez	22/08/2022	1
Samir Fakih	24/08/2022	1
Gustavo Urueta	24/08/2022	1

Wardel Bowie	24/08/2022	1
Hugo Arocha	25/08/2022	1
Servicio médico Ltda.	25/08/2022	1
Elsa Esther Puello	10/08/2022	1
Unidad administrativa aeronáutica civil	19/08/2022	1
Melanie Escalona	16/08/2022	1
Hemberto Ellis Davis	16/08/2022	1
Orlando Jiménez Bernard	11/08/2022	1
Landa Escalona	16/08/2022	1
Ana María Leyva	03/08/2022	1
Jennifer Idárraga	03/08/2022	1
ESE Hospital Departamental	03/08/2022	1
TOTAL		17
<b>PORCENTAJE CUBRIMIENTO</b>		100

## 11. VISITAS DE RECONOCIMIENTO DE AMPLIACION Y REMODELACION DE SERVICIOS EN LA E.S.E HOSPITAL DEPARTAMENTAL DE SAN ANDRES ISLA

DESCRIPCION	FECHA
Visita en la ESE Hospital Departamental para establecer la nueva área para la ubicación de la planta de oxígeno y gases medicinales y la reubicación de la central de almacenamiento de los residuos peligrosos,	10/02/2022
Visita con funcionarios de la secretaria de salud planeación de proyectos, funcionarios de la E.S.E hospital departamental líder de recurso físico, gerente para definir área para servicio unidad renal	06/04/2022
Remodelación y construcción de nuevas áreas en el Hospital Clarence Lynd Newball inversión 29 mil millones de pesos,	13/05/2022
<b>TOTAL</b>	3

## 12. ASISTENCIAS TECNICAS DE MANTENIMIENTO PREVENTIVO DE EQUIPOS BIOMEDICOS E INFRAESTRUCTURA

PRESTADOR	FECHA	CANTIDAD
Estefanía Peñaloza Archbold	16/06/2022	1
IPS More Health Physical Rehabilitation Center S.A.S	16/06/2022	1
Fawzy Robinson Brown	16/06/2022	1
Aeronáutica Civil	12/09/2022	1
Dentisonria	31/10/2022 17/11/2022	2
Liga Contra el cáncer (servicio de vacunación)	13/06/2022	1
<b>TOTAL</b>		7
<b>PORCENTAJE CUBRIMIENTO</b>		100%

## 13. INVENTARIO ESE HOSPITAL DEPARTAMENTAL SAN ANDRES ISLA Y HOSPITAL LOCAL DE PROVIDENCIA.

Se realizó revisión del inventario de la ESE Hospital Departamental de San Andrés Isla y Hospital Local de providencia presentado por la encargada del levantamiento del inventario encontrando inconsistencias en la relación de los bienes encontrados. El inventario no fue terminado en su totalidad.

<b>ESE HOSPITAL DEPARTAMENTAL DE SAN ANDRES ISLA</b>	<b>CANTIDAD</b>
EQUIPOS BIOMEDICOS	879
EQUIPOS DE USO INDUSTRIAL	204
MUEBLES Y ENSERES	1720
TICS	546
<b>TOTAL, PARCIAL</b>	<b>3349</b>

<b>HOSPITAL LOCAL DE PROVIDENCIA (SPA COTTON TREE)</b>	<b>CANTIDAD</b>
EQUIPOS BIOMEDICOS	88
EQUIPOS DE USO INDUSTRIAL	20
MUEBLES Y ENSERES	161
TICS	28
<b>TOTAL, PARCIAL</b>	<b>297</b>

#### 14. PLAN BIENAL Y PROYECTOS POR REGALIAS

Se realizó la evaluación técnica en la adquisición de los equipos biomédicos y de uso industrial de la ESE Hospital departamental de San Andrés Isla y Reconstrucción del hospital Local de providencia, en conjunto con el ministerio de salud y protección social, grupo de apoyo de proyectos y secretaria de salud:

Algunos procesos continúan en ejecución de solicitud de cotizaciones para verificar el cumplimiento según lo solicitado.

<b>PROYECTO</b>	<b>RECURSOS</b>	<b>ESTADO</b>
EVALUACIÓN TÉCNICA DE LAS ESPECIFICACIONES DE LOS KITS DE SIMULADORES PARA ENTRENAMIENTO RCP BÁSICO Y SOPORTE VITAL BÁSICO	Recursos propios	Terminado
PROYECTO INSTALACIÓN Y PUESTA EN FUNCIONAMIENTO DEL EQUIPO TOMÓGRAFO AXIAL COMPUTARIZADO(TAC)	Recursos propios	Terminado
DOTACION DE EQUIPOS BIOMÉDICOS PARA ESE HOSPITAL DEPARTAMENTAL DE SAN ANDRÉS, PROVIDENCIA Y SANTA CATALINA PARA LA ATENCIÓN DE LA POBLACIÓN AFECTADA EN EL MARCO DE LA EMERGENCIA POR COVID-19 EN EL MUNICIPIO DE SAN ANDRÉS	Ministerio de Salud y Protección Social	En Proceso
PROYECTO CENTRO DE TRATAMIENTO INTEGRAL PARA PACIENTES CON TRASTORNO MENTAL O CONSUMO DE SUSTANCIAS PSICOACTIVAS	Recursos propios	En Proceso
ADQUISICION Y DOTACION DE AMBULANCIAS PARA EL FORTALECIMIENTO DE LA RED HOSPITALARIA	Ministerio de Salud y Protección Social Recursos propios	En Proceso

DEL DEPARTAMENTO DE SAN ANDRES PROVIDENCIA Y SANTA CATALINA		
PROYECTO DE GASES MEDICINALES CON LA ESE HOSPITAL DEPARTAMENTAL (DOTACION)	Regalías Fondo mixto	En Proceso
DOTACIÓN EQUIPO MAMOGRAFO PARA EL FORTALECIMIENTO DE LOS SERVICIOS DE SALUD EN LA DETECCIÓN TEMPRANA DEL CANCER DE MAMA EN LA EMPRESA SOCIAL DEL ESTADO HOSPITAL DEPARTAMENTAL DE SAN ANDRÉS, PROVIDENCIA Y SANTA CATALINA, SAN ANDRÉS	ESE Hospital Departamental de San Andrés Isla Recursos propios	En Proceso
ADQUISICION DOTACIÓN DE LA RECONSTRUCCIÓN DEL HOSPITAL LOCAL DE PROVIDENCIA	ESE Hospital Departamental de San Andrés Isla Ministerio de Salud y Protección Social	En Proceso
RENOVACIÓN DE TECNOLOGÍA YA EXISTENTE Y ADQUISICIÓN DE NUEVOS EQUIPOS BIOMEDICOS PARA EL SERVICIO DE IMAGENOLOGIA QUE PERMITA LA ATENCION DE SECUELAS DERIVADAS DEL COVID-19 EN LA EMPRESA SOCIAL DEL ESTADO HOSPITAL DEPARTAMENTAL DE SAN ANDRÉS	ESE Recursos Propios	En Proceso

REUNIONES	CANTIDAD
Reuniones realizadas	33
<b>PORCENTAJE CUBRIMIENTO</b>	100%

## 15. CAPACITACIONES

La secretaría de salud en aras de fortalecer y desarrollar las competencias, conocimientos y habilidades de los funcionarios con la finalidad de contar con un talento humano capacitado, comprometido y que contribuya de manera efectiva al logro de los objetivos contractuales.

CAPACITACIONES	CANTIDAD
Resolución 3100 de 2019, SOGC, tecno vigilancia, gases medicinales.	17
<b>PORCENTAJE CUBRIMIENTO</b>	100%

## COMPORTAMIENTO COVID – 19

## Casos De COVID-19

Inicio



Gobernación del Archipiélago de San Andrés, Providencia y Santa Catalina

COMPORTAMIENTO DE COVID -19, DEPARTAMENTO DE SAN ANDRÉS, PROVIDENCIA Y SANTA CATALINA

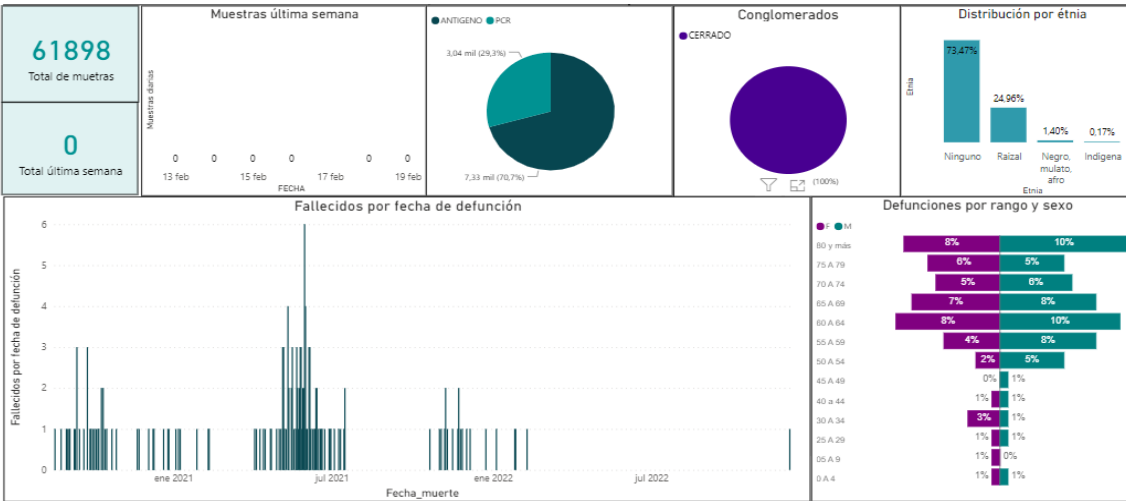
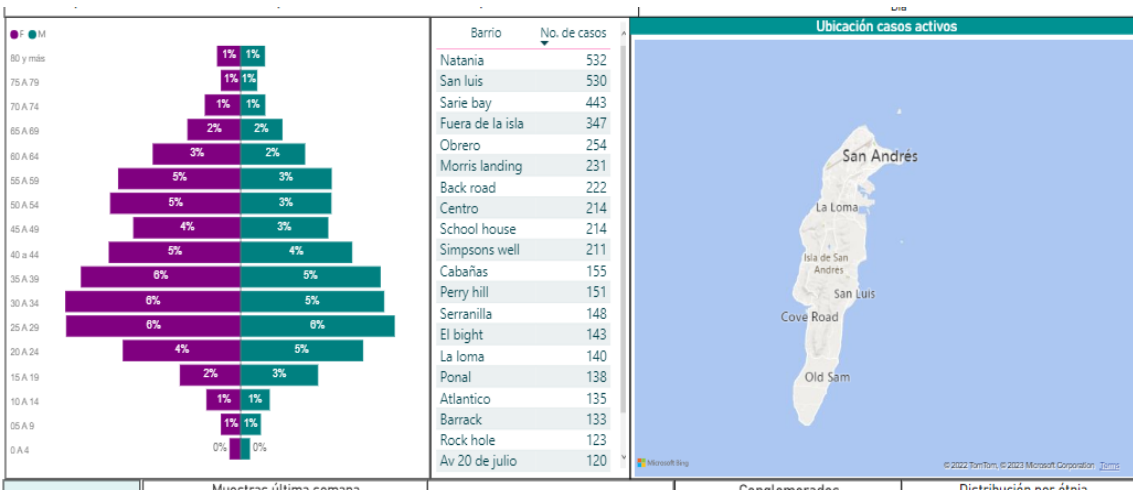
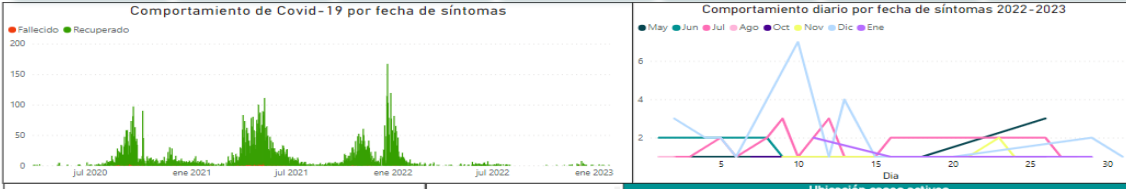


Vigilancia en Salud Pública

Municipio: Todas | Fecha: Todas | Quinquenio: Todas | Sexo: Todas

5604 Femenino | 4770 Masculino | 0% Ocupación UCI | 0.72 IREM

10374 Total positivos | (En blanco) Activos | 10186 Recuperados | 156 Fallecidos | 16.040,95 Incidencia | 1,50 % Letalidad | 16,8 % Positividad



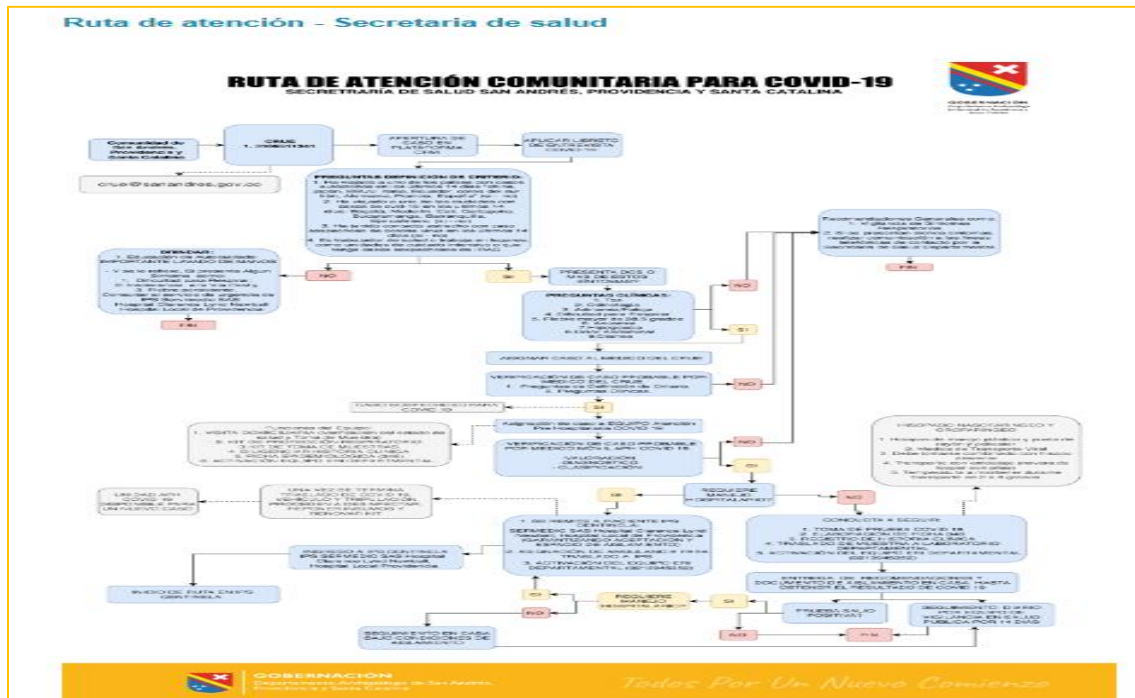
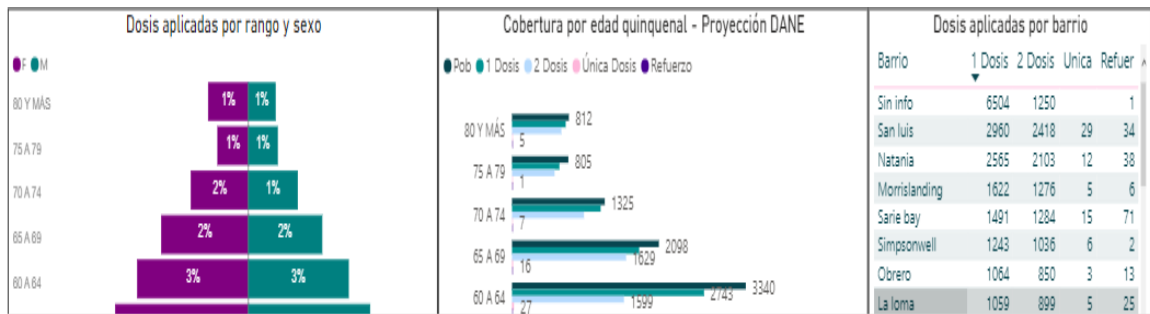
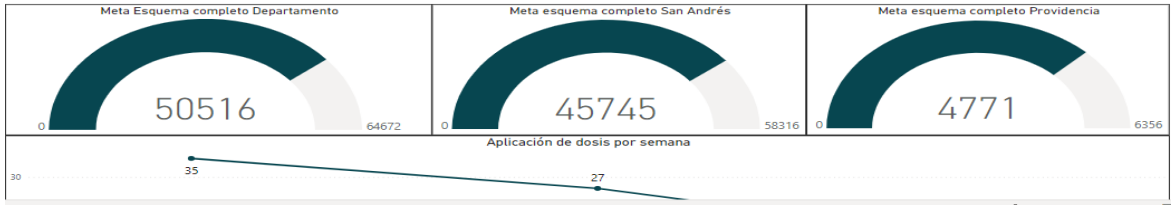
## Vacunación



Gobernación del Archipiélago de San Andrés, Providencia y Santa Catalina

### INFORMACIÓN DE VACUNACIÓN EN EL DEPARTAMENTO DE SAN ANDRÉS, PROVIDENCIA Y SANTA CATALINA

	Aplicadas	1 dosis	2 dosis	Única	Refuerzo	147653 Vacunas recibidas				
<b>Total</b>	<b>135874</b>	<b>57611</b>	<b>50516</b>	<b>1365</b>	<b>23929</b>	<b>15130</b>	<b>17544</b>	<b>96639</b>	<b>4100</b>	<b>14240</b>
<b>San Andrés</b>	<b>123690</b>	<b>53008</b>	<b>45745</b>	<b>918</b>	<b>21752</b>	Proporción de aplicación de vacunas 92.0 %			Población esquema completo 80.2 %	
<b>Providencia</b>	<b>12184</b>	<b>4603</b>	<b>4771</b>	<b>447</b>	<b>2177</b>	Pob vacunada 1 dosis SAI 90.9 %	Pob vacunada 2 dosis SAI 78.4 %	Pob vacunada 1 dosis PVA 72.4 %	Pob vacunada 2 dosis PVA 75.1 %	





## PROGRAMA 3

### DISEÑO E IMPLEMENTACIÓN DE UN MODELO PREVENTIVO EN SALUD; UNA SALUD PÚBLICA PARA TODOS

PROYECTO:	SALUD PÚBLICA		
APROPIACIÓN	EJECUCIÓN	% DE EJECUCIÓN PRESUPUESTAL	% DE EJECUCIÓN
<b>2022</b>			
\$ 1.475.000.0000	\$ 1.319.302.007	89,44%	75%

INDICADOR BIENESTAR	DE	META DE PRODUCTO	INDICADOR DE PRODUCTO	AVANCE DE EJECUCIÓN 2022
Prevalencia de obesidad o sobrepeso en mujeres de 15 a 49 años		Garantizar la contratación para la ejecución del Plan de Intervenciones Colectivas - PIC de acuerdo con lo establecido en la Resolución 518 de 2015 y la Resolución 3280 de 2018	Contrato PIC.	100%
Prevalencia de obesidad o sobrepeso en hombres de 15 a 49 años				100%

## ACTIVIDADES

Durante el año 2020 se contrató el Plan de Intervenciones Colectivas – PIC, para ejecutar acciones informativas en el marco de la pandemia COVID-19, por medio de los contratos:

- DISEÑO Y ELABORACION DEL MATERIAL INFORMATIVO DE TIPO IMPRESO (AFICHES) NECESARIOS PARA LA EJECUCIÓN DE LA DIMENSIÓN SALUD ALIMENTARIA Y NUTRICIONAL (INOCUIDAD) QUE COMPONE EL PLAN DE INTERVENCIONES COLECTIVAS DE SALUD PÚBLICA (PIC), ENCAMINADA AL FORTALECIMIENTO DE LA CALIDAD DE VIDA, LA PROMOCIÓN DE LA SALUD, LA PREVENCIÓN DEL COVID 19 Y LA PREVENCIÓN DE LA ENFERMEDAD EN GENERAL, PARA LA POBLACIÓN DEL DEPARTAMENTO ARCHIPIELAGO DE SAN ANDRES, PROVIDENCIA Y SANTA CATALINA. Por un valor de \$ 1.785.000
- EJECUTAR LAS ACTIVIDADES DE DIFUSION DE INFORMACIÓN QUE HACEN PARTE DE LAS DIMENSIONES QUE COMPONEN EL PLAN DE INTERVENCIONES COLECTIVAS DE SALUD PÚBLICA (PIC)

ENCAMINADO AL FORTALECIMIENTO DE LA CALIDAD DE VIDA, LA PROMOCIÓN DE LA SALUD, LA PREVENCIÓN DEL COVID 19 Y LA PREVENCIÓN DE LA ENFERMEDAD EN GENERAL, PARA LA POBLACIÓN DEL DEPARTAMENTO ARCHIPIELAGO DE SAN ANDRES, PROVIDENCIA Y SANTA CATALINA POR MEDIOS MASIVOS DE COMUNICACIÓN. Por un valor de \$ 522.957.150

Durante el año 2021 se contrató el Plan de Intervenciones Colectivas – PIC, para ejecutar acciones informativas y con la comunidad en el marco de la pandemia COVID-19, por medio de los contratos:

- PRESTACIÓN DE SERVICIOS Y EJECUCIÓN DE LAS ACTIVIDADES DEL PLAN DE INTERVENCIONES COLECTIVAS DE SALUD PÚBLICA (PIC), ENCAMINADAS AL FORTALECIMIENTO DE LA CALIDAD DE VIDA, LA PROMOCIÓN DE LA SALUD Y LA PREVENCIÓN DE LA ENFERMEDAD PARA LA POBLACIÓN EN GENERAL DEL DEPARTAMENTO ARCHIPIÉLAGO DE SAN ANDRÉS, PROVIDENCIA Y SANTA CATALINA. Por un valor de \$ 758.786.940.

Durante el año 2022 se contrató el Plan de Intervenciones Colectivas – PIC, para ejecutar acciones informativas y con la comunidad en el marco de la pandemia COVID-19, por medio de los contratos:

- CONTRATAR LA PRESTACIÓN DE SERVICIOS DE SALUD PARA LA EJECUCIÓN DE LAS ACCIONES CONTENIDAS EN EL PLAN DE INTERVENCIONES COLECTIVAS DE SALUD PÚBLICA (PIC), ENCAMINADAS AL FORTALECIMIENTO DE LA CALIDAD DE VIDA, LA PROMOCIÓN DE LA SALUD Y LA PREVENCIÓN DE LA ENFERMEDAD EN LA POBLACIÓN GENERAL PARA LA VIGENCIA 2022 EN EL DEPARTAMENTO ARCHIPIÉLAGO DE SAN ANDRÉS, PROVIDENCIA Y SANTA CATALINA. Por un valor de \$ 1.475.000.000.

Desarrollar capacidad de agencia en las personas para que sean capaces de cuidar de ellos mismos, de su familia, comunidad y entorno. Que sean capaces de generar alternativas y soluciones de cambio frente a las dificultades que presenten durante los diferentes cursos de vida.

<b>PROYECTO:</b>	<b>2020002880063 - MEJORAMIENTO DE LA SALUD AMBIENTAL MEDIANTE LA INTERVENCION POSITIVA DE LOS DETERMINANTES SANITARIOS Y AMBIENTALES DE LA SALUD EN TODO EL DEPARTAMENTO DE SAN ANDRÉS</b>
------------------	---

APROPIACIÓN	EJECUCIÓN	% DE EJECUCIÓN PRESUPUESTAL	% DE EJECUCIÓN
<b>2020</b>			
\$ 574.623.550	\$ 317.194.580	55%	54.16%
<b>2021</b>			
\$ 413.840.259	\$ 309.832.913	75%	75%
<b>2022</b>			
\$ 825.472.512	\$ 790.222.727	96%	84.85%

<b>PROYECTO:</b>	<b>2020002880061 - FORTALECIMIENTO DE LA AUTORIDAD SANITARIA EN EL DEPARTAMENTO DE SAN ANDRÉS</b>		
	<b>COMPONENTE POLÍTICA FARMACÉUTICA - FRE</b>		
APROPIACIÓN	EJECUCIÓN	% DE EJECUCIÓN PRESUPUESTAL	% DE EJECUCIÓN
<b>2022</b>			
\$ 80.000.000.	\$ 56.157.651	100%	100%
\$ (-23.842.349) Reducción Presupuestal			

INDICADOR BIENESTAR	DE	META DE PRODUCTO	INDICADOR DE PRODUCTO	AVANCE DE EJECUCIÓN 2022
Política/Plan de Salud Ambiental – PISA (Política Integral de Salud Ambiental) formulada e Implementada.		Implementar el lineamiento de adaptación a la variabilidad de cambio climático de la Entidad Territorial.	Lineamiento Implementado	1

## ACTIVIDADES

1. Realizar la socialización del avance en la implementación de los lineamientos de Adaptación al Cambio climático en el Archipiélago de San Andrés y Providencia.

*De acuerdo a la meta planteada de entrega de documento finalizado de “PLAN TERRITORIAL DE ADAPTACIÓN AL CAMBIO CLIMATICO COMPONENTE DE SALUD AMBIENTAL”*

- Reuniones con el equipo de Salud Ambiental de San Andrés Islas con referentes de Cambio Climático del Ministerio de Salud donde el grupo de San Andrés islas realizo por medio de una presentación Contextualización del avance del Plan territorial de adaptación al cambio climático desde salud ambiental a su vez articulación gestión y planeación de intervenciones con el componente entornos saludables, reuniones con el grupo de adaptación Ministerio de Ambiente y Desarrollo sostenible, revisión de medidas de adaptación en el contexto de planificación territorial y Planeación y organización del evento de lanzamiento del plan territorial de adaptación al cambio climático desde salud para el Departamento luego de lo anterior y del visto bueno del ministerio se acordó fechas tentativas del lanzamiento y agenda.

De acuerdo con lo anterior se gestionó lanzamiento del documento donde se tuvieron en cuenta la articulación con diferentes actores como comunitarios, públicos y privados a participar del evento, de acuerdo a esto el día 24 de mayo del 2022 se realizó lanzamiento de el “**Plan Territorial de Adaptación al Cambio Climático en Salud para la Isla de San Andrés**” en el Salón Principal del Banco de la República , está contó con la participación de los actores de Alianzas Estratégicas Públicas y Privadas identificadas por Salud con temáticas en las líneas Ambientales, Gestión del Conocimiento, y expertos con conocimiento en instrumentos y políticas que soportan y orientan la gestión territorial frente al Cambio Climático en Salud.

De acuerdo a lo anterior y con el compromiso de adopción del documento se realizó gestión de obtención del decreto 0456 **Decreto Número 0456 del 05 de agosto del 2022** “Por el cual se aprueba y adopta el Plan de adaptación al cambio climático desde el sector salud en el Departamento”, lo anterior permitirá la gestión de recursos, así como dar continuidad a los planes y metas propuestos en las 23 medidas de adaptación definidas desde el sector Salud.

El documento fue publicado en la página web de la Gobernación [www.sanandres.gov.co](http://www.sanandres.gov.co)




Foto: lanzamiento y socialización plan territorial de adaptación al cambio climático en salud. PTACCSA. Implementación de los lineamientos de Adaptación al Cambio climático en el Archipiélago de San Andrés y Providencia.


2. Participar de las mesas de Cambio Climático y de Gestión del Riesgo que sean convocadas durante la vigencia. Se realizaron las siguientes socializaciones para la concertación del plan donde se incluían en medidas de adaptación frente al cambio climático de acuerdo a cada programa de la secretaria de Salud.

aciones adelantadas para posicionamiento del tema frente a medidas de adaptación frente al cambio climático en mesas concertadas y participación en eventos entre otros.	
cialización documento borrador Plan Territorial de Cambio Climático a equipo CRUE-salud pública, crónicas, ámbito laboral.	
nual plan para la prevención de Cáncer de Piel.	
iculación con Doctor Gustavo Urueta para video de prevención frente al cáncer de piel	
rticipación experiencias Exitosa evento SAVIA	
lanzamiento PTACCSA	
ciones de plan de medios para posicionamiento del tema Cambio climático en salud. (página gobernación, periódico la gaceta de	
ervención en comité de seguridad alimentaria para articulación de actores involucrados en la meta SAN para involucrar sus medidas de adaptación del PTACCSA	
ervención en comité de Carnes para articulación con los actores involucrados en la meta de planta de beneficio, desposte y refrigeración en tener tener a consideración en su plan de acción inclusión de medidas de adaptación frente a posible desabastecimiento de carnes frente a una eventualidad climática.	
stencia a socialización de avances del PIGCC plan integral de cambio climático.	
tificación a secretarías de planeación y gestión del riesgo sobre decreto 0456 y publicación de documento.	

Tabla 2. Consolidado de diferentes actividades para posicionamiento del tema PTACCSA



*Foto: Socializaciones del documento plan territorial de adaptación al cambio climático en salud en el CRUE y equipos de las diferentes dimensiones en salud.*



*Foto: Socializaciones del documento plan territorial de adaptación al cambio climático en salud ante el Ministerio de Salud referentes Cambio Climático.*





Foto: Socializaciones en instituciones educativas sobre cambio climático y entornos saludables.

INDICADOR BIENESTAR	DE	META PRODUCTO	DE	INDICADOR PRODUCTO	DE	AVANCE DE EJECUCIÓN 2022
Política/Plan de Salud Ambiental – PISA (Política Integral de Salud Ambiental) formulada e Implementada.		Implementar estrategia de entornos saludables en barrios priorizados.		Implementar Estrategia de Entornos Saludables en Barrio Priorizados		75%

## ACTIVIDADES

1. Realizar la caracterización Social y Ambiental de Barrios Priorizados para la secretaria de Salud para la Identificación y descripción del contexto social y ambiental de las personas y comunidades en los diferentes entornos que permitan reconocer los factores de riesgo en Salud y condiciones de los Entornos. Y De acuerdo a los resultados de la caracterización de los barrios priorizados 2021 (Schooner Bight, nueva guinea, altos de Natania, buenos aires) continuar con las acciones de Intervención y educación sanitaria y ambiental. Actividades Contratadas con el PIC, el resultado de su ejecución se visualiza en el informe de la ESE HD.



2. Desarrollar e implementar (8) Talleres y/o actividades manuales que incluyan actividades de intervención en educación sanitaria en la comunidad barrios priorizados año 2021 y 2022 indicando de forma clara el paso a paso de manera demostrativa del lavado de los sistemas de almacenamiento y el proceso de desinfección del agua destinada para el consumo humano en depósitos de agua de acuerdo a las indicaciones dadas para el uso de agentes desinfectantes. Manejo de Residuos sólidos y peligrosos en el hogar en tiempos de pandemia por Covid-19 y manejo seguro de medicamentos y sustancias químicas en el hogar y los entornos comunitario y Cambio Climático, tenencia responsable de mascotas, aseo en el hogar. Y realizar (03) Talleres que incluyan actividades de intervención en educación a Sanitaria a la comunidad sobre el manejo seguro de medicamentos y sustancias químicas (plaguicidas de uso doméstico, desinfectantes y agentes tóxicos de uso doméstico) en el hogar y los entornos comunitarios.







Foto: Acciones de educación en cloración y sensibilización cambio climático, jornadas Posconsumo, manejo y calidad del agua.

INDICADOR DE BIENESTAR	META DE PRODUCTO	INDICADOR DE PRODUCTO	AVANCE DE EJECUCIÓN 2022
Política/Plan de Salud Ambiental – PISA (Política Integral de Salud Ambiental) formulada e Implementada.	Aumentar el porcentaje de inspección a establecimientos de interés sanitario, vigilados y controlados con concepto sanitario.	Establecimientos de Interés sanitario, vigilados y controlados.	15%

## ACTIVIDADES

- Realizar el censo de Establecimientos de Alto Riesgo objeto de IVC y que son de interés para Salud Ambiental Del Departamento Archipiélago. Conforme al censo adelantado se cuenta con la identificación de los siguientes establecimientos:
  - Establecimientos Educativos: 26, Hogares de bienestar familiar: 25, centros de desarrollo infantil: 5, establecimientos de lenocinio: 5, centros de atención hospitalaria: 2, carro tanques de agua potable: 16, y carro tanque de agua residual: 2
  - Establecimientos Farmacéuticos:47; Centros de Estética: 25; Peluquerías, Salas de Belleza y Barberías: 51; Tiendas Naturistas: 5; Empresas de Control de Plagas: 15; Estaciones de Servicios: 5; Empresas de Aseo y Desinfección: 11; Distribuidores mayoristas de medicamentos: 3; Establecimientos Farmacéuticos Inscritos ante el Fondo Rotatorio de Estupefacientes: 10; Ferreterías: 16
- Realizar 2 jornadas para Unificar e implementar las herramientas de IVC para aprobación de formatos en el sistema de Calidad de la Gobernación

Para la vigencia del año 2022 se trabajó en los modelos de inspección vigilancia y control sanitario para piscinas, estanques y estructuras similares, en el cual se diseñaron dos instrumentos de caracterización para la vigilancia de buenas prácticas sanitarias en piscinas, así como el acta de inscripción para este tipo de establecimientos.

Así mismo se trabajó en las actas para estructurar e implementar a nivel Territorial actas del Modelo de inspección, Vigilancia y Control para Establecimientos distribuidores Mayorista, Establecimientos Minoristas y Establecimientos Veterinarios con enfoque de riesgo del Fondo Nacional de Estupefacientes, con el fin de fortalecer y modernizar el ejercicio de las funciones de control y fiscalización, encaminadas a garantizar la disponibilidad en el país y evitar el desvío al mercado ilegal de las sustancias fiscalizadas y los medicamentos que las contienen, incluidos los medicamentos de control especial y los Monopolio del Estado, con el Proyecto de inversión FNE 1903- Fortalecimiento del proceso de control y fiscalización realizado por el FNE a nivel nacional- Código BPIN 2020011000019, dentro del cual se diseñó y estructuro el Modelo de IVC, que se enmarca en las políticas del Sector Salud y protección Social y en concordancia con el trabajo que se ha venido desarrollando con el Fondo Rotatorio de Estupefacientes de San Andrés en las sesiones de asistencia técnica llevadas a cabo en las vigencias 2021 y 2022, se requiere de su presencia con el objetivo de establecer lineamientos, instrumentos y herramientas de IVC estandarizados para todos los territorios.

De la misma manera se trabajó en los manuales de procesos y procedimientos del Servicio Farmacéutico, Manual de Farmacovigilancia, Manual de Procesos y Procedimientos de Resoluciones para el uso y manejo de Medicamentos de Control Especial- MCE y medicamentos Monopolio del estado-MME y Manual de procedimientos de Venta de MME

### **Objetivo Estratégico**

Mejorar las condiciones sanitarias del Departamento Archipiélago que garanticen el goce de Entornos Saludables para los pobladores mediante el uso de tecnologías alternativas sustentables y sostenibles para el adecuado manejo y tratamiento de residuos sólidos y líquidos entre otros, disminuyendo los factores de riesgo en la salud a través de la implementación de estrategias de educación sanitaria, promoción de la salud, prevención, mitigación y control de los daños en la salud humana.

**Vigilar y controlar el 20% de los objetos de IVC de alto riesgo, para salud ambiental.**

Para la vigencia del año 2022 se adelantaron un total de 746 visitas de inspección sanitaria a establecimientos de interés sanitario de alto y bajo riesgo; entre las visitas realizadas se destacan las acciones de inspección, vigilancia y control a 397 establecimientos de vivienda transitoria entre los cuales se clasifican los siguientes: 40 visitas a establecimientos de alojamiento, 12 visitas a establecimientos de aparta hotel, 120 visita a establecimientos de apartamentos, 1 visita a establecimiento denominado casa vacacional, 23 establecimientos a establecimientos de hostel, 1 establecimiento denominado Hostería, 62 establecimientos a hoteles, 121 establecimientos a posadas.

Así mismo, se realizó 29 visitas de inspección sanitaria a establecimientos educativos en los cuales se incluyen colegios, jardines e instituciones de educación superior, 5 visitas a centros de desarrollo infantil CDI, 5 visitas a establecimientos de lenocinios, 206 visitas de inspección a establecimientos de bajo riesgo en este último se incluyen almacenes, misceláneas, ferreterías entre otros; 16 inspecciones a carro tanques de agua potable, 2 inspecciones a carro tanque de agua residual, 38 inspecciones a trampa de grasa y 11 desarenadores, 2 centro de atención hospitalaria que corresponden a la clínica Villareal y Hospital Departamental y 6 instituciones prestadoras de salud en la cual se incluye: IPS Omalina, credident, aniro s. en c.s, entre otros.

Se realizó la atención de 63 quejas las cuales obedecen a denuncias asociadas vertimiento de aguas residuales, condiciones higiénicas sanitarias entre otras a las cuales se les brinda atención junto con otros programas

Para este tipo de establecimientos se puede referenciar un aumento significativo en el número de inspecciones realizadas en comparación con el año inmediatamente anterior en referencia a los establecimientos de vivienda transitoria, bajo riego con un porcentaje del 30 al 40% y piscina con un porcentaje de aumento del 100%.

Así mismo se informa que durante la vigencia 2022, se llevaron acciones de inspección, vigilancia y control en establecimientos factores de Riesgo Químico, medicamentos, cosméticos, plaguicidas en Departamento, como se detallan en la siguiente tabla:

### Establecimientos Vigilados

TIPO DE ESTABLECIMIENTO	NUMERO DE ESTABLECIMIENTOS PROGRAMADAS SEGÚN CENSO			NUMERO ESTABLECIMIENTOS VIGILADOS		
	SAI	PROV	TOTAL	SAI	PROV	TOTAL
ESTABLECIMIENTO FARMACEUTICOS	43	4	47	43	4	47
CENTRO DE ESTETICAS	20	4	25	20	0	25

PELUQUERIAS, SALAS DE BELLEZA Y BARBERIAS	46	5	51	46	5	51
TIENDAS NATURISTAS	5	0	5	5	0	5
EMPRESAS DE CONTROL DE PLAGAS	13	2	15	13	2	15
ESTACIONES DE SERVICIOS	4	1	5	4	1	5
EMPRESAS DE ASEO Y DESINFECCION	10	1	11	10	1	11
CONSULTORIOS MEDICOS ESTETICAS	0	0	0	0	0	0
DISTRIBUIDORAS MAYORISTAS DE MEDICAMENTOS	3	0	3	3	0	3
ESTABLECIMIENTOS FARMACEUTICOS INSCRITOS AL FRE	9	1	10	9	1	10
FERRETERIAS	14	2	16	14	0	14
<b>TOTAL</b>	<b>167</b>	<b>20</b>	<b>188</b>	<b>167</b>	<b>14</b>	<b>186</b>

Por otra parte, el área de salud ambiental comunica que durante vigencia 2022, se llevó a cabo la implementación de acciones de Inspección, vigilancia y control (IVC), en algunos cementerios dentro del Departamento, durante visitas se logró visitar cinco (5) de las instalaciones en mención más, sin embargo, solo se pudo aplicar el instrumento IVC a uno de ellos. Ver tabla.

**Tabla No. 1** Inspección a cementerios

Cementerios	Ubicación	Administración	Aplicación de instrumento	Observaciones
Harmony Hall Hill	Harmony Hill	Administrado por la Gobernación a través de la SSPM	Si	Concepto favorable
Cove	Cove Grenn hill	Administrado por la Gobernación a través de la SSPM	No	No se logra afianzar visita con sus administradores para poder aplicar el instrumento IVC, se reprograma proxima visita
Barrack	Barrack	Administrado por la comunidad	No	No se logra afianzar visita con sus administradores para poder aplicar el instrumento IVC, se reprograma proxima visita
Sound bay	Sound bay	Administrado por la comunidad (iglesia de Soundbay)	No	No se logra afianzar visita con sus administradores para poder aplicar el instrumento IVC, se reprograma proxima visita
Bario obrero	Bario obrero		No	No se logra afianzar visita con sus administradores para poder aplicar el instrumento IVC, se reprograma proxima visita

**Fuente.** Secretaria de Salud

Es importante señalar que por primera vez en el Departamento se logra realizar visitas de IVC, a los centros de alto rendimiento y/o escenarios deportivos, debido a que se encuentran caracterizados como establecimientos abiertos al público, los cuales son objeto de interés sanitario, por ende, deberán cumplir la normatividad.

Durante la vigencia 2022, se logra visitar diez (10) escenarios deportivos, más, sin embargo, solo se logró aplicar el instrumento IVC, a cuatro (4). Ver tabla.

Escenario	Ubicación	Administración	Aplicación de instrumento	Observaciones
Cancha Multiple	Sanluis (Sound bay)	Junta de acción comunal, el escenario fue arreglado en el pasado con recursos de regalías.	No	Desfarable
Escenario deportivo	Sanluis (Gennebay)	Gobernación a través de la Secretaría de Deportes	No	Pendiente con requerimientos
Cancha Multiple Big Gouch	San luis (Rancho)	Junta de acción comunal, el escenario fue arreglado en el pasado con recursos de regalías.	No	Desfarable
Cancha Multiple Little	Sanluis (Little hill)	Junta de acción comunal, el escenario fue arreglado en el pasado con recursos de regalías.	No	Desfarable



Foto 1. Centro menor infractor comunitario



Foto 2. Inspección Hotel sol caribe



Foto 3. Inspección Hogares

1. Realizar 04 capacitaciones al talento humano responsable de las acciones de inspección, vigilancia y control sanitario en temas tales como: marco normativo, procesos, procedimientos, objetivos, entre otros en la secretaría de salud.

En cumplimiento a esta actividad se trabajaron un total de 7 capacitaciones al personal de talento humano, descritas a continuación:

Tabla No. 2 Relación de capacitaciones

TEMA	FECHA	NUMERO DE ASISTENTES	CUMPLIMIENTO DEL OBJETIVO
Inducción grupo IVC sanitario salud ambiental	01-02-2022	31 personas	SI

Capacitación riesgo químico IVC sanitario	02-02-2022	14 personas	SI
Capacitación manejo de Instrumentos de Evaluación	03-02-2022	6 personas	SI
Capacitación requisitos concepto sanitario favorable para vivienda transitoria	08-03-2022	16 personas	SI
Capacitación requisitos concepto sanitario favorable para centros de estética y peluquería	08-03-2022	21 personas	SI
Capacitación actividades de IVC	17-11-2022	10 personas	SI
Capacitación formato IVC vivienda transitoria	23-11-2022	12 personas	SI
Capacitación del Modelo de IVC Medicamentos y Alimentos., Resolución 2674 de 2013, Actas estandarizadas, Procesos Sancionatorios: Resolución 1229 de 2013 Art. 17 y 18. Competencias Ente Territorial. Ley 1220 de 2008	31-03-2022	9 personas	SI
Capacitación sobre la implementación del programa de Tecnovigilancia en Centros de Estética. Generalidades del programa de Tecnovigilancia, Criterios de Clasificación por riesgo Ley 711 de 2001, Resolución 3924 de 2005. Guía de inspección para apertura y funcionamientos de Centros de Estética, Decreto 4725 de 2005. Reglamenta el régimen de registros sanitarios y vigilancia sanitaria de DM, Resolución 4816 de 2008. Reglamenta el programa Nacional de Tecnovigilancia, Ley 1480 de 2011 Derechos y deberes de consumidores y usuarios, Ley 1751 de 2015. Se regula el derecho fundamental a la salud y otras disposiciones, Resolución 723 de 2010. Anexo técnico No. 2 Estándares para la acreditación de la calidad de establecimientos de Estética facial y corporal y afines, Riesgos asociados a la aparatología de uso en estética	22.04.2022	13 personas	SI
Capacitación sobre farmacovigilancia conjunta del INVIMA con La secretaria de Salud. Dirigida a funcionarios de la secretaria de Salud. reporte y análisis de casos en la plataforma VigiFlow del INVIMA.  Lineamientos de la Circular Externa 3000-0526 de 2021 y cobertura IPS con usuarios activos en VigiFlow	16.08.2022	14 personas	SI
Capacitación Farmacovigilancia conjunta de la SSD y el INVIMA. Dirigida a Gerentes de IPS, EPS Profesional de la Salud Médicos, Odontólogos, Químicos Farmacéuticos y personal encargado de reporte de reacciones y eventos adversos a medicamentos y vacunación COVID 19 de la entidad y directores técnicos de Servicios y Establecimientos Farmacéuticos.:  ificación y evaluación de eventos adversos en VigiFlow; Reporting para profesionales independientes (Médicos y Odontólogos) y D.T. de establecimientos farmacéuticos; Evaluación de eventos adversos posteriores a la vacunación mediante la metodología	17.08.2022	20 personas	SI

OMS – para el comité de expertos del Departamento Archipiélago (Decreto 601 de 2021) Implementación de la circular externa 3000-0526-2021			
Capacitación sobre manejo de sustancias Químicas Dirigidas a administradores y operarios empresas de plaguicidas y funcionarios de la secretaria de Salud.: Manejo de envases y cierre del ciclo economía Circular.; Mitos y verdades sobre los plaguicidas de uso doméstico.	6.10.2022	45 personas	SI
Evento de capacitación e intercambio de experiencias del Programa EPI-INFO con la participación de la secretaria de Salud de Bolívar y la secretaria de Salud de San Andrés en el marco de la vigilancia epidemiológica de plaguicidas organofosforados y carbamatos- VEO..	6.10.2022	45 personas	SI
Encuentro mensual de los Fondos Rotatorios de Estupefacientes con el FNE. Estructura y experiencia exitosa del Fondo Rotatorio de San Andrés y Providencia. Grupo de acceso del Fondo Nacional de Estupefacientes.  Proyecto MARDES: Acciones para el desvío de sustancias fiscalizadas y medicamentos de Control Especial. Resolución de dudas e inquietudes.	20.10.2022	12 personas	SI.
Evento unificación de criterios para la estructuración e implementación a nivel territorial del Modelo de IVC con enfoque de riesgo del Fondo Nacional del Estupefacientes. Misión PRI- Proyecto Inversión FNE 1903. .	3.11.2022	28 personas	SI
Evento unificación de criterios para actas de IVC del FNE y Misión Pri 1903  Ponderación actas de IVC de medicamentos de Control Especial.  Actas de IVC Distribuidores minoristas  Actas de IVC a Veterinarias.  Actas de IVC a Distribuidores mayoristas.	4.11.2022	26 personas	SI

Fuente. Secretaria de Salud



Foto 4. Capacitación IVC



Foto 5. Capacitación Instrumentos vivienda transitoria



Foto 6. Capacitación

## Objetivo Estratégico

Mejorar las condiciones sanitarias del departamento archipiélago que garanticen el goce de entornos saludables para los pobladores mediante el uso de tecnologías alternativas sustentables y sostenibles para el adecuado manejo y tratamiento de residuos sólidos y líquidos entre otros, disminuyendo los factores de riesgo en la salud a través de la implementación de estrategias de educación sanitaria, promoción de la salud, prevención, mitigación y control de los daños en la salud humana.

INDICADOR DE BIENESTAR	META DE PRODUCTO	INDICADOR DE PRODUCTO	AVANCE DE EJECUCIÓN 2022
Morbilidad de enfermedades por origen alimentario e hídrico.	Mantener en los municipios vigilancia real y efectiva sobre calidad del agua para consumo humano, recolección, transporte y disposición final de residuos sólidos; manejo y disposición final de radiaciones ionizantes, excretas, residuos líquidos y aguas servidas y calidad del aire.	Municipios con vigilancia	100%

## ACTIVIDADES

- Participar por la secretaria de salud en la formulación del plan de acción 2022 de la Mesa Intersectorial de Ruido y en las acciones de vigilancia de calidad y aire y ruido que sean convocadas en el marco del comité de ruido.



En atención al tema de ruido la secretaria de salud a través de su equipo de salud ambiental asiste bimensualmente a comité de ruido departamental celebrado entre actores como la secretaria de Gobierno, salud, coralina y policía nacional, los cuales se reúnen a revisar las acciones y los compromisos para dar cumplimiento al fallo. Durante la vigencia 2022, se han celebrado alrededor de seis (6) comité de ruido en el cual se revisa las actuaciones de cada uno de los actores que hacen parte del mencionado comité.

En atención a los temas de contaminación del aire la secretaria de salud a través de su equipo de salud ambiental viene atendiendo los PQR, que ingresan y tengan relación a este tema, de igual forma participamos en las mesas de trabajo celebrado entre la secretaria de SSPMA y la Entidad Ambiental Coralina.

- **Visitas prestadoras con equipos de radiación ionizante**

La secretaria de salud en sus funciones de inspección vigilancia y control llevo a cabo encuestas a los prestadores con equipos de radiación ionizante bajo el marco normativo de la resolución 482 de 2018 Por la cual se reglamenta el uso de equipos generadores de radiación ionizante, su control de calidad, la prestación de servicios de protección radiológica y se dictan otras disposiciones a los siguientes prestadores:

PRESTADOR	SERVICIO	FECHA	CANTIDAD
Servicio Médico Ltda (clínica Villareal)	Equipo de rayos X fijo Arco en C	05/04/2022	1
Clemencia Adriana Pinilla Quiroga	Equipo de rayos X periapical	05/04/2022	1
Talel Said	Equipo de rayos X panorámico	05/04/2022	1
Ana María Leyva (Credident)	Equipo de rayos X periapical	05/04/2022	1
Cruz Roja Seccional San Andrés Isla	Equipo de rayos X periapical	06/04/2022	1
Kathya Elena outten (DENTISONRIA)	Equipo de rayos X periapical	06/04/2022	1
Inversiones y servicios FAMAN	Equipo de rayos x fijo Mamo grafo Densitómetro Óseo	07/04/2022	1
RX Digital IPS S.A.S	Equipo de rayos x fijo Mamógrafo Arco en C Rayos X portátiles Tomógrafo axial Computarizado	20/04/2022 29/07/2022	2
Consultorio Odontológico LAMAR	Equipo de rayos X periapical	06/05/2022	1
Aeronáutica Civil	Equipo de rayos X industrial	09/06/2022	1
Arfa Elaine Lung	Equipo de rayos X periapical	08/06/2022	2
Hospital Local de Providencia	Equipo de rayos X portátil	16/06/2022	1

Fawzy Robinson Brown	Equipo de rayos X periapical portátil	16/06/2022	1
Arpha de Armas	Equipo de rayos X periapical	06/05/2022 18/06/2022	2
<b>TOTAL</b>			17
<b>PORCENTAJE CUBRIMIENTO</b>			100%

- **Resolución de equipos de radiación ionizante**

Se concedió licencia de Prestación de servicios de protección Radiológica y Control de Calidad para un equipo e Rayos X de Practica Industrial en uso de sus facultades legales contenidas en la ley 100 de 1993, ley 715 de 2001, ley 09 de 1989, resolución 4445 de 1996 y 482 de 2018 del ministerio de salud y protección Social y resolución Departamental 3947 de 2012.

Realizar las acciones de Inspección y Vigilancia, así como la revisión de documentos PGIRS a 42 generadores de Residuos Hospitalarios en el Departamento de San Andrés, así como la difusión de las actividades del convenio de recolección de residuos pos consumo de medicamentos y otros residuos en la comunidad en general y en los barrios priorizados por la secretaría de salud. y Participar por la Secretaría de Salud de las mesas técnicas y comités convocados para las acciones de seguimiento a la disposición final de residuos peligrosos, manejo de cadáveres y cementerios en el marco de la pandemia por SARS Cov-2 Covid-19.

El componente de Salud Ambiental – Capitulo residuos en cumplimiento de las competencias establecidas en materia de Residuos Hospitalarios y Similares (Decreto 2676 de 2000) por el cual se reglamenta la Gestión Integral de Residuos Hospitalarios y Similares y su modificadorio Decreto 1669 de 2002; el Decreto 780 de 2016, "Por medio del cual se expide el Decreto Único Reglamentario del Sector Salud y Protección Social", y el Decreto 351 de 2014 "Por el cual se reglamenta la gestión integral de los residuos generados en la atención en salud y otras actividades" y el Manual de Procedimientos para la Gestión Integral de los Residuos Hospitalarios y Similares adoptado mediante la Resolución número 1164 de 2002 expedida por los Ministerios de Ambiente, Vivienda y Desarrollo Territorial y de Salud y Protección Social, realizó 59 visitas de seguimiento y control a establecimientos habilitados en el Departamento y que se catalogan como generadores de residuos hospitalarios y similares, del número total de visitas, se aclara que 44 correspondieron a establecimientos y los 15 restantes a actividades de control a estos; dentro del desarrollo de las actividades establecidas se realizó la revisión de los Planes de Gestión Integral de Residuos Sólidos Peligrosos y Similares, comparando lo presentado por los respectivos operadores con lo definido en la normatividad aplicable, dando alcance a recomendaciones y ajustes para el respectivo cumplimiento.

- Para las acciones de IVC de los establecimientos de alto riesgo en el componente de **residuos peligrosos y similares** adelantó el seguimiento y la caracterización a todos los generadores inscritos y habilitados para la

prestación de servicios, en términos generales se visitaron 44 establecimientos, clasificados por tipo de servicio de la siguiente manera:

- Droguerías: 7
- Centros de salud: 3
- Centros odontológicos: 6
- Centros estéticos: 5
- IPS: 9
- Laboratorios clínicos: 7
- Establecimientos militares: 3
- Centros veterinarios: 4

De estos 44 establecimientos, en lo corrido del año quince (15) de estos fueron objeto de control, ya que en las respectivas visitas se evidenciaron elementos y acciones susceptibles de mejora, para los cuales se establecieron plazos para el respectivo cumplimiento.

Se completó el 100% de los establecimientos catalogados de alto riesgo e inscritos en los registros de prestadores dentro del departamento, precisando que el IVC se realizó para la generación, manejo, almacenamiento y tratamiento de residuos peligrosos generados en la atención en salud.

INDICADOR DE BIENESTAR	META DE PRODUCTO	INDICADOR DE PRODUCTO	AVANCE DE EJECUCIÓN 2022
Morbilidad de enfermedades por origen alimentario e hídrico.	Mantener en los municipios vigilancia real y efectiva sobre calidad del agua para consumo humano, recolección, transporte y disposición final de residuos sólidos; manejo y disposición final de radiaciones ionizantes, excretas, residuos líquidos y aguas servidas y calidad del aire.	Municipios con vigilancia	100%

## ACTIVIDADES

- Realizar 06 asistencias técnicas en coordinación con otros programas institucionales al municipio de Providencia y Santa Catalina Islas. En cumplimiento a esta actividad se han realizado asistencias al municipio de Providencia en materia de vigilancia de la calidad de agua a los sistemas de abastecimientos y establecimientos de interés sanitario.

**Tabla No. 3** Relación muestras de agua municipio de Providencia

FECHA	LUGAR	PUNTO DE TOMA DE MUESTRA	IRCA
18-02-2022	Punto agua Dulce	Muestra No. 013	Riesgo Medio
18-02-2022	Punto casa baja	Muestra No. 014	Riesgo Medio
06-04-2022	Punto agua Dulce	Muestra No. 029	Riesgo Medio
06-04-2022	Punto Casa Baja	Muestra No. 024	Sin Riesgo
18-04-2022	Punto Santa Catalina	Muestra No. 035	Riesgo Alto
18-04-2022	Planta de tratamiento Tecnoaguas	Muestra No. 036	Riesgo Medio
22-04-2022	Planta de tratamiento Desalinizadora	Muestra No. 039	Sin Riesgo
09-06-2022	Punto Agua Dulce	Muestra No. 054	Riesgo Medio
09-06-2022	Punto Santa Catalina	Muestra No. 055	Riesgo Alto
17-06-2022	Planta de tratamiento Agua Dulce	Muestra No. 058	Sin Riesgo
05-08-2022	Punto casa Baja	Muestra No. 071	Sin Riesgo
05-08-2022	Punto Santa Catalina	Muestra No. 072	Sin Riesgo
06-10-2022	Punto Agua Mansa	Muestra No. 086	Sin Riesgo
06-10-2022	Punto Casa Baja	Muestra No. 087	Riesgo Alto

Fuente. Secretaria de salud



Foto 7. Toma de muestra de agua



Foto 8. Vigilancia calidad de agua providencia

- Se realizó la actualización de los puntos concertados para la toma de muestra de agua, así mismo se realizó la visita de inspección sanitaria a la planta de

tratamiento de agua potable del Municipio, se inició el proceso de autorización de la planta desalinizadora de tecno aguas.

- 3 sesiones del Cotsa departamental y 9 sesiones de las mesas pertenecientes al Cotsa departamental a cargo de la secretaria de salud (3 por cada mesa).
- En cumplimiento a esta actividad desde el componente de IVC se adelantó de forma articulada con demás instituciones tres encuentros de la mesa intersectorial de agua como se referencia a continuación:

**Tabla No. 4** Relación mesas Intersectoriales de agua

OBJETIVO	FECHA	NÚMERO DE ASISTENTES	CUMPLIMIENTO DE OBJETIVO
Socializar el estado del recurso hídrico en San Andrés Isla: Disponibilidad y calidad del recurso hídrico como fuente de abastecimiento y socialización de los resultados y avances en la vigilancia de la calidad de agua para consumo humano en el Departamento.	10-08-2022	9 personas	SI
Orientar el desarrollo del trabajo de forma articulada, en aras de realizar desde la mesa técnica la construcción de una ruta de atención integral que plantee la atención y respuesta frente a la definición e implementación de la fuente de Abastecimiento de agua que garantice el cumplimiento en calidad y la satisfacción de las necesidades en relación a la demanda y la oferta por parte de la población en general y las obligaciones propias de cada uno de los responsables.	31-08-2022	10 personas	SI
Presentar desde la competencia de cada uno de los actores las actividades de educación que se llevan a cabo en torno al recurso hídrico, disponibilidad, calidad, uso eficiente del agua entre otros para articular los procesos educativos.  Participación por parte de la secretaría de planeación para dar respuesta a inquietudes relacionadas con las construcciones aledañas a los puntos de captación de la planta desalinizadora.	24-11-2022	10 personas	SI

Fuente. Secretaria de salud



Foto 9. Mesa de agua



Foto 10. Mesa de agua

- Realizar actividades de socialización y capacitación sobre los lineamientos y requisitos (normatividad vigente) en aguas de uso recreativo para visitas de inspección sanitaria y cumplimiento de buenas prácticas sanitarias al 100% establecimientos de piscinas.

En cumplimiento a esta actividad se trabajaron un total de 3 capacitaciones tres de estas 2 fueron dirigidas al personal de la secretaría de salud y una capacitación dirigida a los propietarios y/o administradores de los establecimientos que cuentan con piscinas, estanques o estructuras similares, descritas a continuación.

**Tabla No. 5** Relación de capacitación en lineamientos para buenas prácticas sanitaria en piscinas

TEMA	FECHA	NUMERO DE ASISTENTES	CUMPLIMIENTO DEL OBJETIVO	DIRIGIDO A
Buenas prácticas sanitarias para piscinas y estructuras similares	26-09-2022	16	SI	Personal Sec. Salud
Buenas prácticas sanitarias para piscinas y estructuras similares	31-10-2022	31	SI	Propietarios
Medidas sanitarias a piscinas o estructuras similares	05-12-2022	12	SI	Personal Sec. Salud

Fuente: secretaria de Salud

- A demás se realizaron un total de 43 visitas de inspección sanitaria a piscinas, estanques y estructuras similares.
  - Realizar la vigilancia de la calidad de la calidad de agua en 500 establecimientos considerados de interés sanitario.
- En cumplimiento a esta actividad se realizó la vigilancia de la calidad del agua

a un total de 374 establecimientos de interés sanitario entre los que se destaca la toma de muestra a 31 instituciones educativas, 26 establecimientos con autorización sanitaria o autorización en trámite, 46 dispensadores de agua, 34 establecimientos de vivienda transitoria, 47 carrotanques, 7 instituciones de salud, 4 instituciones de educación superior, 5 instituciones especiales, 6 restaurantes, 14 al municipio de Providencia y 104 a los puntos de monitoreo de la red de acueducto.

### Objetivo Estratégico

Mejorar las condiciones sanitarias del Departamento Archipiélago que garanticen el goce de Entornos Saludables para los pobladores mediante el uso de tecnologías alternativas sustentables y sostenibles para el adecuado manejo y tratamiento de residuos sólidos y líquidos entre otros, disminuyendo los factores de riesgo en la salud a través de la implementación de estrategias de educación sanitaria, promoción de la salud, prevención, mitigación y control de los daños en la salud humana.

INDICADOR DE BIENESTAR	DE	META DE PRODUCTO	INDICADOR DE PRODUCTO	AVANCE DE EJECUCIÓN 2022
Morbilidad de enfermedades por origen alimentario e hídrico.		Construir mapa de riesgo de acueducto para los dos municipios.	Mapa de Riesgo construido	2

### ACTIVIDADES

- Actualizar los mapas de riesgo de agua destinada para el consumo humano de los sistemas de potabilización de los municipios de san Andrés y providencia para la vigencia.  
 En cumplimiento a esta actividad la secretaria de Salud mediante resolución 05951 del 25 de mayo de 2022 adopta el mapa de riesgo de la calidad del agua para el consumo humano de los Sistemas de Acueducto de la Isla de Providencia.
- Elaborar y/o actualizar los mapas de riesgo de agua destinada para el consumo humano de los sistemas de potabilización de los municipios de San Andrés y Providencia.

Mapas de Riesgo de la Calidad del Agua	CANTIDAD
Mapas de Riesgo Municipio San Andrés	1
Mapas de Riesgo Municipio Providencia	1

INDICADOR DE BIENESTAR	META DE PRODUCTO	INDICADOR DE PRODUCTO	AVANCE DE EJECUCIÓN 2022
Tasa ajustada de mortalidad por accidentes de transporte Terrestre.	Implementar la estrategia de movilidad segura, saludable y sostenible.	Estrategia de movilidad segura implementada	1
Tasa de muerte por accidentes de tránsito en niños y niñas de 0 a 5 años.			
Tasa de muerte por accidentes de tránsito en niños y niñas de 6 a 11 años.			
Tasa de muerte por accidentes de tránsito en adolescentes de 12 a 17 años.			
Tasa de muerte por accidentes de tránsito en jóvenes de 18 a 28 años.			

## ACTIVIDADES

- Realizar seguimiento a los eventos generados por incidentes viales y definir cuál es el actor vial más vulnerable en el territorio insular.

Viendo las necesidades de la secretaría de salud de tener una cifra más acertada que las brindadas por las fuentes generadoras de datos se recibe por parte del PIC, documento preliminar que cuenta con la recolección y consolidación de los registros de siniestros viales por parte del Hospital Departamental, Clínica Villareal, Observatorio de la Policía Nacional, Agencia Nacional de Seguridad Vial, RUAFnD y DANE, generando caracterización del evento de los actores viales más vulnerables en el territorio insular. Siendo esta información analizada por parte de estadístico del PIC, para tener un análisis del comportamiento de este evento de interés en salud pública en las islas, dicho documento se socializó.




Temática tratada	Personas Impactadas	Genero	
		F	M
Socialización documento preliminar de caracterización de siniestros viales.	37	34	3

- Generar espacios con los actores de la vía, niños, niñas y adolescentes, donde se incluyan actividades didácticas de educación vial:

Con el fin de generar los espacios para la promoción de la salud y prevención de las enfermedades derivadas de los siniestros viales y generar conciencia con los niños, niñas y adolescentes, se realizaron en instituciones educativas jornadas de sensibilización en cuanto al respeto de las señales de tránsito y de las importancia del uso de los elementos de protección personal al momento de abordar los vehículos automotores, teniendo en cuenta que la población sensibilizada a pesar de ser menores de edad utilizan vehículos para llegar a las instituciones educativas, también se realizaron actividades didácticas con cada uno de ellos.

INSTITUCIONES EDUCATIVAS	CANTIDAD DE NIÑOS SENSIBILIZADOS
Colegio Antonio Santos	18
Colegio Luis Amigó	290



- Realizar jornadas masivas de educación en movilidad saludable dirigida a actores de la vía.

Se realiza jornada masiva de sensibilización con los adultos en el I love San Andrés, de la playa del Spratt Bight, donde se incluyeron: actividad física, toma de presión y glucómetro, aeróbicos, actividad ruta de bicicletas por varias zonas de la isla. Dichas actividades se hacen con el fin de hacer

promoción a la movilidad Saludable y sostenible, donde se promueve el uso de transportes alternativos y realización de actividades físicas, así como el uso de vehículos amigables con el medio ambiente.

En esta ocasión se realizó sensibilización a un total de 78 personas que fueron convocadas y participaron en las actividades descritas:

Temática tratada	Personas Impactadas	Genero	
		F	M
Movilidad segura, sostenible y saludable	78 adultos	58	20



- Realizar actividades en el marco de la semana de la movilidad y fechas de interés.

Para la celebración de la semana de la movilidad segura, saludable y sostenible, se llevaron a cabo distintas actividades con el fin de poder generar impacto en la comunidad de las islas, estas actividades se llevaron a cabo los días comprendidos en el mes de noviembre 2022 de dicha manera:

- 15 de noviembre 2022: Pintura de 20 croquis de accidentes de tránsito en las vías de San Andrés – realización de mural alusivo a movilidad.
- 16 de noviembre 2022: foro de movilidad saludable, segura y sostenible – concurso de pintura en el marco de la semana de la movilidad a cargo de Jota Art.
- 18 de noviembre 2022: intervención radial donde se dan recomendaciones acerca de las medidas de seguridad a la hora de conducir, así como el uso de implementos de protección, adicionalmente, se expone acerca de los riesgos y accidentabilidad presentada en el departamento.
- La secretaria de Salud dedicó 1 minuto de silencio en la Av. Newball en conmemoración al día mundial al recuerdo a víctimas de Siniestros Viales.



- Documentar y socializar la implementación de la estrategia de movilidad saludable, segura y sostenible priorizando los actores vulnerables niños, niñas, adolescentes y motociclistas, en coordinación con los demás sectores involucrados en el Departamento siguiendo los lineamientos del Anexo Técnico de la Guía Metodológica para elaboración de Planes de Seguridad Vial-PSV Distritales, Municipales y Departamentales.

Se ha venido documentando las actividades realizadas con el programa de Movilidad segura, saludable y sostenible desde la secretaria de Salud, aquellas intervenciones que han sido enfocadas a los actores principales de las vías y a donde se han incluido a los niños, niñas y adolescentes, concientizando a esta población sobre el cuidado a tener en las vías, hasta la fecha el documento cuenta con un preliminar que fue sustentado el martes **27 de noviembre 2022**.

<b>PROYECTO:</b>	<b>2020002880061 - FORTALECIMIENTO DE LA AUTORIDAD SANITARIA EN EL DEPARTAMENTO DE SAN ANDRÉS</b>		
<b>APROPIACIÓN</b>	<b>EJECUCIÓN</b>	<b>% DE EJECUCIÓN PRESUPUESTAL</b>	<b>% DE EJECUCIÓN</b>
<b>2022</b>			
\$ 460.000.000	\$ 411.646.114	89.48%	100%

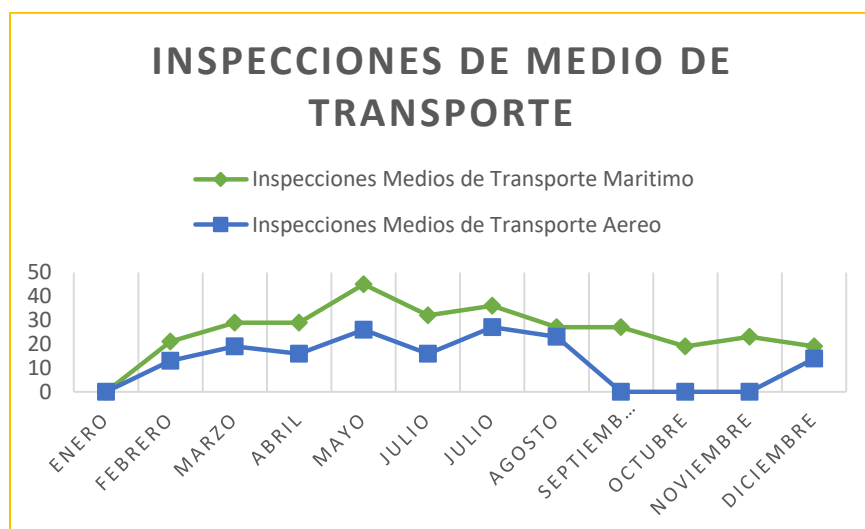
<b>INDICADOR DE BIENESTAR</b>	<b>META DE PRODUCTO</b>	<b>INDICADOR DE PRODUCTO</b>	<b>AVANCE DE EJECUCIÓN 2022</b>
Porcentaje de puntos de entrada del departamento archipiélago con inspección, vigilancia y control conforme a lo estipulado en el reglamento sanitario internacional	Realizar Inspección, Vigilancia y Control de mercancía de acuerdo a nivel de riesgo	Porcentaje de cumplimiento de Inspección, Vigilancia y Control de mercancía de acuerdo a nivel realizado	100%

## ACTIVIDADES

- Ejercer la Inspección, Vigilancia y Control Sanidad Portuaria de todos los medios de transporte de origen internacional.  
Realización de un total de 307 inspecciones a Embarcaciones marítimas arribadas al muelle Departamental y 154 Aeronaves nacionales e Internacionales arribadas al Aeropuerto Internacional Gustavo Rojas Pinilla referenciadas de la siguiente forma:

INSPECCION VIGILANCIA Y CONTROL SANITARIO EN PUNTOS DE ENTRADA ARCHIPIELAGO - 2022		
MESES	TOTAL, DE INSPECCIONES MUELLE	TOTAL, DE INSPECCIONES AEROPUERTO
ENERO	0	0
FEBRERO	21	13
MARZO	29	19
ABRIL	29	16
MAYO	45	26
JUNIO	32	16
JULIO	36	27
AGOSTO	27	23
SEPTIEMBRE	27	0
OCTUBRE	19	0
NOVIEMBRE	23	0
DICIEMBRE	19	14
<b>TOTAL</b>	<b>307</b>	<b>154</b>

Tabla 3. Inspección vigilancia y control a medios y aéreos 2022



Grafica 2. Inspecciones, vigilancia y control sanitario, 2022.

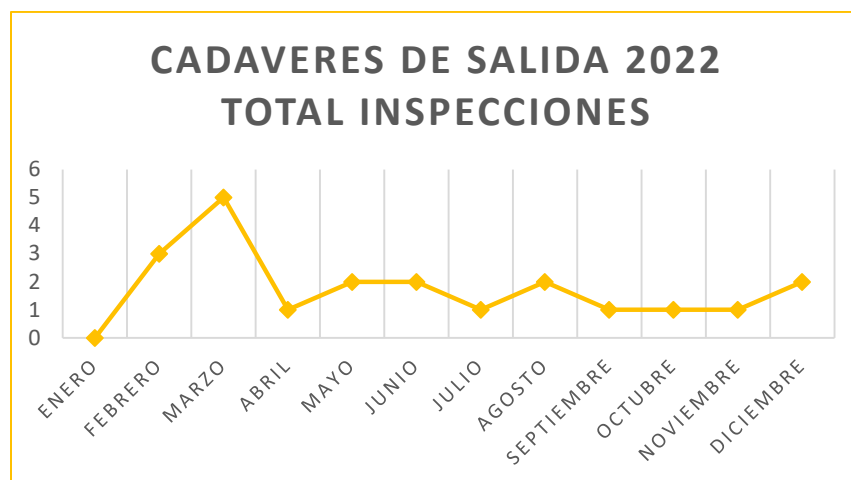


Fotografía 4 y 5. Inspecciones sanitarias 2022

- Certificaciones de control de sanidad a bordo / excepción de sanidad a bordo  
Se realizó la expedición de un total de cinco (03) certificados sanitarios a embarcaciones de vadera colombiana y extranjera.
- Inspección de salida de cadáveres

CADAVERES DE SALIDA 2022	
MESES	TOTALINSPECCIONES
ENERO	0
FEBRERO	3
MARZO	5
ABRIL	1
MAYO	2
JUNIO	2
JULIO	1
AGOSTO	2
SEPTIEMBRE	1
OCTUBRE	1
NOVIEMBRE	1
DICIEMBRE	2
<b>TOTAL</b>	<b>21</b>

Tabla 4. IVC cadáveres 2022



Grafica 3. Inspecciones, vigilancia y control sanitario, 2022.

<b>PROYECTO:</b>	<b>2020002880030 - FORTALECIMIENTO DE LA IMPLEMENTACIÓN DE LAS ESTRATEGIAS PARA LAS ENFERMEDADES CRÓNICAS NO TRANSMISIBLES. SAN ANDRÉS</b>		
<b>APROPIACIÓN</b>	<b>EJECUCIÓN</b>	<b>% DE EJECUCIÓN PRESUPUESTAL</b>	<b>% DE EJECUCIÓN</b>
<b>2020</b>			
\$ 240.502.439	\$ 203.289.707	85%	80%
<b>2021</b>			
\$ 289.939.628	\$ 269.158.371	93%	100%
<b>2022</b>			
\$ 699.841.286	\$ 651.160.694	96 %	56,25%

INDICADOR DE BIENESTAR	META DE PRODUCTO	INDICADOR DE PRODUCTO	AVANCE DE EJECUCIÓN 2022
<ul style="list-style-type: none"> <li>Tasa de mortalidad ajustada por tumor maligno de mama</li> <li>Tasa de mortalidad ajustada por tumor maligno de próstata</li> </ul>	Desarrollar capacidades en las IPS y EAPB en la implementación de la ruta de promoción y mantenimiento de la salud para detección temprana de enfermedades crónicas, y manejo de las Guías de	IPS/EAPB con desarrollo de capacidades	6

<ul style="list-style-type: none"> <li>Tasa de mortalidad por enfermedades del sistema circulatorio</li> <li>Servicio de asistencia técnica, vigilancia y seguimiento en Salud Bucal</li> </ul>	<p>Práctica Clínica para la prevención y control de la EPOC, Cáncer, Diabetes, Enfermedad cardiovascular, alteraciones visuales y auditivas.</p>		
---	--	--	--

## ACTIVIDADES

- Se realizó desarrollo de las estrategias para Implementación de la herramienta “conoce tu riesgo peso saludable” en las EAPB e IPS del departamento del Departamento.  
CANTIDAD: 22 sesiones en las diferentes EAPB e IPS



Meet  
Reuniones en tiempo real de Google. Utiliza tu navegador para compartir tus videos, tu escritorio o tus presentaciones  
meet.google.com

Reunión con las UPGD para entrega de compromiso del cumplimiento de la "Estrategia conoce tu Riesgo peso Saludable"  
Viernes, 17 de jun. • 2:00-5:00 p. m.  
Información para unirse a la reunión de Google Meet  
Vínculo a la videollamada: <https://meet.google.com/jwh-uuji-prv>

11:42 p. m. ✓



UPGD	FECHA	NUMERO DE PACIENTE	APLICACIÓN DE LA ESTRATEGIA	HTA	DM	CANCER
E. S. E Departamental	15 de marzo	18	0	0	0	0
IPS Omalina	16 de marzo					
Centro Medico Insular	22 de marzo	18	11	9	4	NO
UT Norte	16 de marzo	16	0	0	0	0

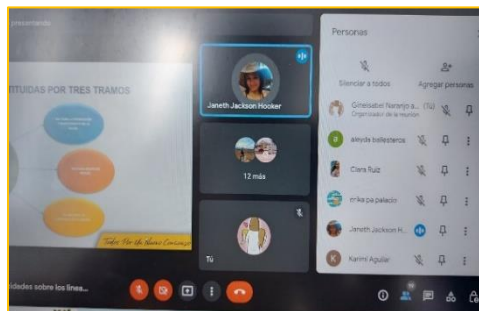
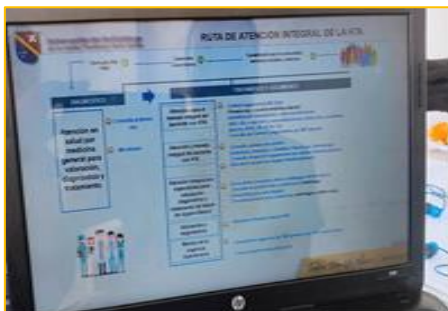
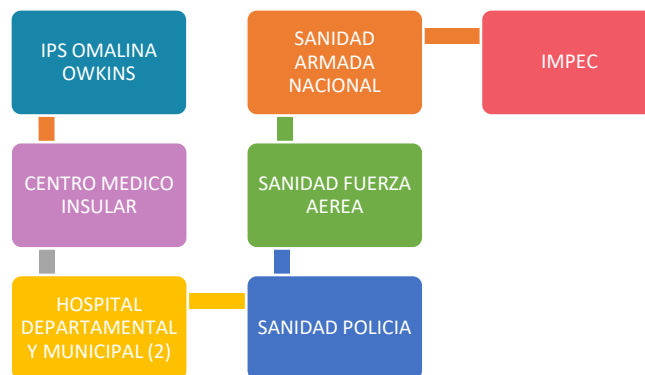
- Se realizó desarrollo de capacidades a las EAPB e IPS del Departamento sobre los lineamientos técnicos y operativos de las Ruta Integral de Atención en Salud a pacientes con Enfermedades y Condiciones Crónicas No Transmisibles (enfermedades cardio cerebrovasculares y metabólicas, enfermedades respiratorias crónicas EPOC, asma, cáncer de Mama, cuello uterino, próstata, colon, pulmón, cáncer en menores de 18 años, enfermedades huérfanas - defectos congénitos) de acuerdo a la Resolución

3202 de 2016 y Resolución 3280 de 2018 según el ciclo de vida.

**CANTIDAD:** 2 acciones en el año en cada EAPB e IPS del Departamento y municipio de providencia.



- Se realizó por segunda vez en el año, el desarrollo de capacidades dirigido a las diferentes EAPB e IPS del Departamento, cuyo objetivo era sensibilizar al talento humano en salud sobre los lineamientos técnicos y operativos de la Ruta Integral de Atención en Salud a pacientes con Enfermedades y Condiciones Crónicas No Transmisibles, específicamente desde los grupos de riesgo de Salud Auditiva y Comunicativa, de acuerdo con la Resolución 3280 de 2018. Equipo de Fonoaudiología realizo enfoque de protección y conservación de la Salud Auditiva y Comunicativa, la importancia de la implementación de la Ruta Integral de Atención en Salud Auditiva y Comunicativa y la realización de ayudas diagnósticas y abordaje terapéutico por curso de vida, así como el cumplimiento de lo establecido en la Normatividad del Ministerio de Salud y Protección Social.
- Equipo de Odontólogos, por su parte, realizo desarrollo de capacidades y presentación de la estrategia Soy Generación Mas Sonriente, sobre la importancia del cumplimiento en las Rutas Integrales de Atención en Salud en pacientes con Enfermedades Crónicas No Transmisibles y las repercusiones en la Salud Bucal; la importancia del manejo de Historia Clínica, procedimientos y la aplicación de flúor en menores de edad, así como el cumplimiento de lo establecido en la Normatividad del Ministerio de Salud y Protección Social.

### REGISTRO FOTOGRAFICO





- Asistencia técnica para llevar a cabo la Visita de Vigilancia y Control en relación con las dimensiones de Vida Saludable y Condiciones No Transmisible.  
**CANTIDAD:** 2 acciones en al año en cada UPGD y municipio de providencia.



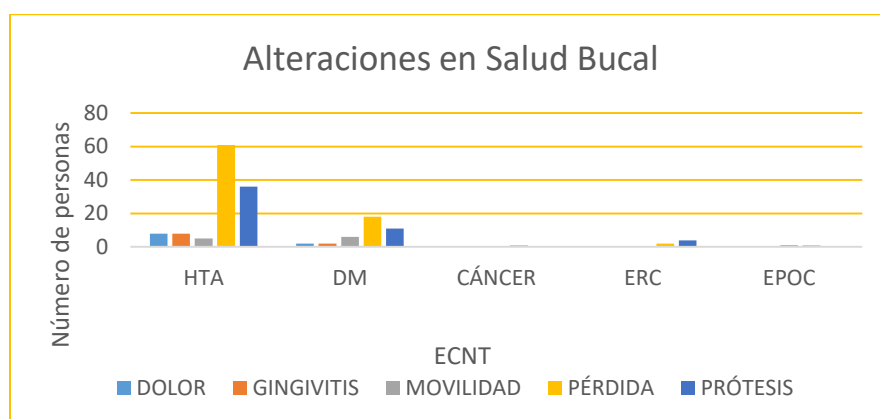
- Desarrollo de la gestión de la información y bases de datos de las Enfermedades y Condiciones Crónicas No Transmisibles para el monitoreo, la evaluación y el análisis del estado de salud de la población frente a las enfermedades no transmisible (Información detallada en boletín).  
**CANTIDAD:** 7 acciones

- Concurrir con la gestión de la información y bases de datos de las Enfermedades y Condiciones Crónicas No Transmisibles (alteraciones auditivas – salud bucal) para el monitoreo, la evaluación, el análisis del estado de salud de la población frente a las enfermedades no transmisibles.

**CANTIDAD:** 9 acciones

Mensualmente profesional en Fonoaudiología, ha recopilado información sobre las Enfermedades Crónicas No Transmisibles en pro de sumar datos objetivos que den cuenta del estado de salud general en el Departamento y su relación con las alteraciones en la Salud Auditiva y Comunicativa.

Número de personas con alteraciones en la Salud Bucal y su relación con las ECNT



Número de personas con alteraciones en la Salud Auditiva y Comunicativa y su relación con las ECNT:

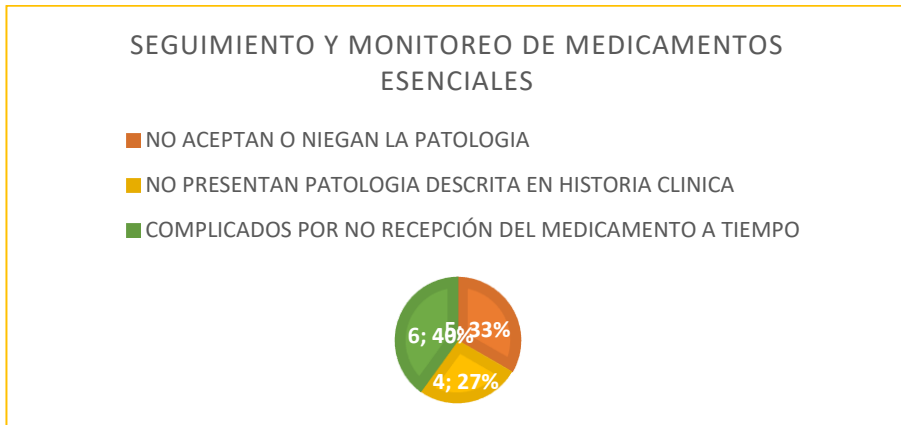
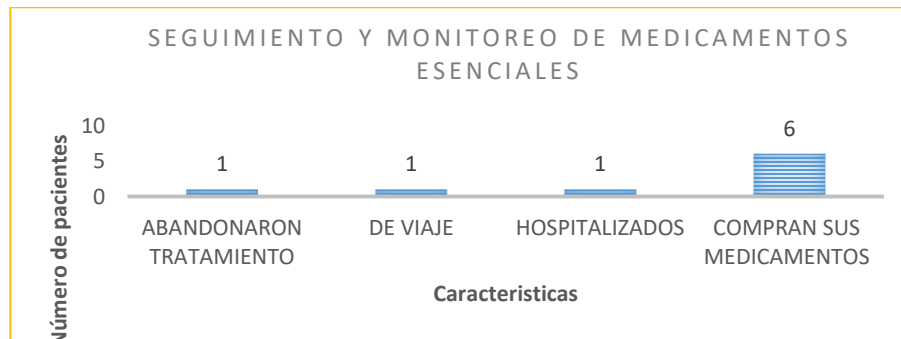
La tabla hace referencia a la percepción sobre la sensibilidad auditiva de las personas encuestadas telefónicamente, no se realizaron pruebas que determinen objetivamente su sensibilidad auditiva periférica; dentro de las alteraciones más comunes estaban la hipoacusia, otitis y perforación timpánica referidos por pacientes y el uso de ayudas auditivas como audífonos uni o bilateral, del cual referían un uso inadecuado o desuso.

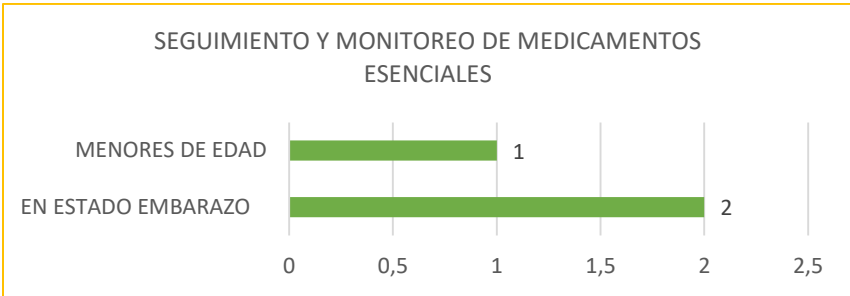
- Sesiones del consejo territorial asesor del cáncer infantil de manera trimestral.  
**CANTIDAD:** 6 acciones, Sesiones del consejo
- Se realizó Seguimiento y monitoreo en la disponibilidad y el acceso a los medicamentos esenciales para la atención de las ECNT.

CANTIDAD: 56 acciones

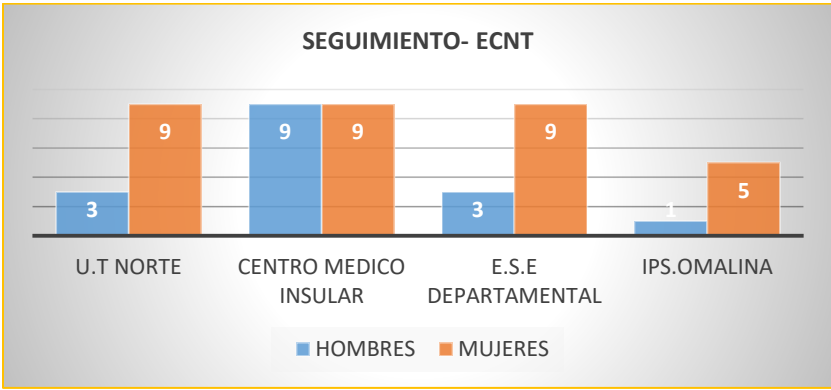
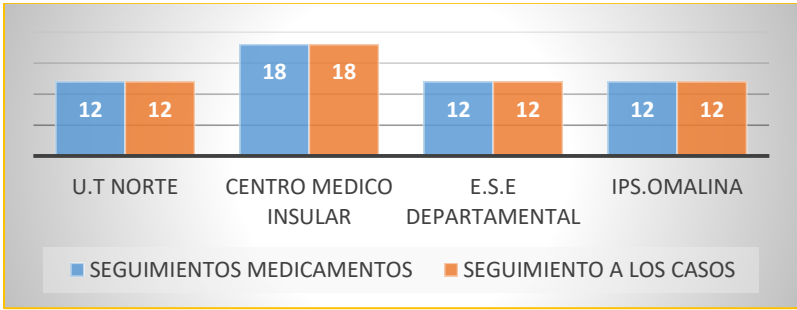


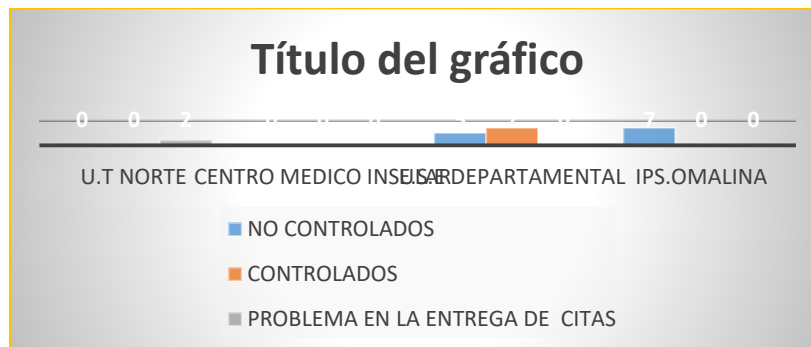
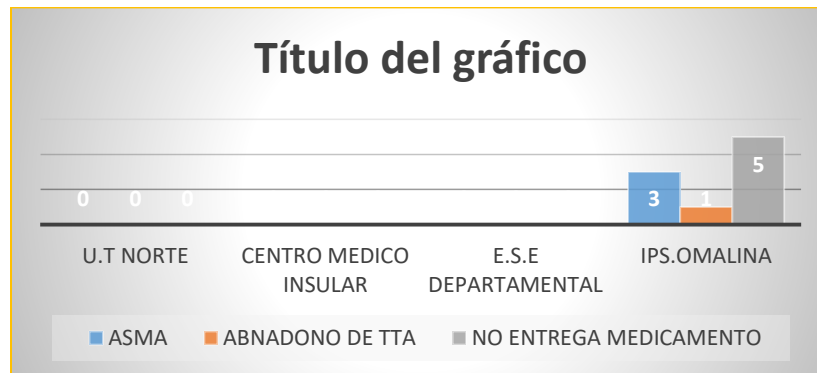
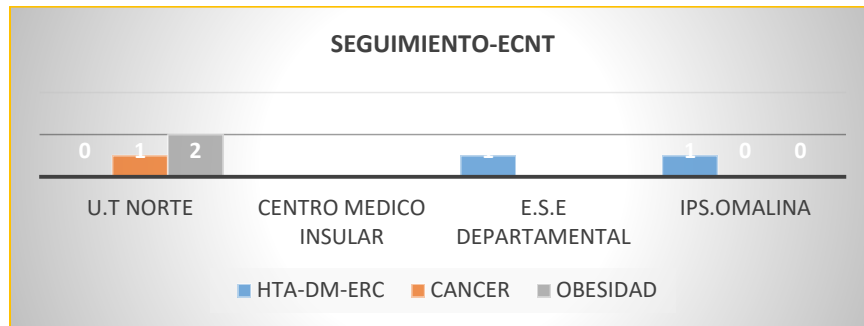
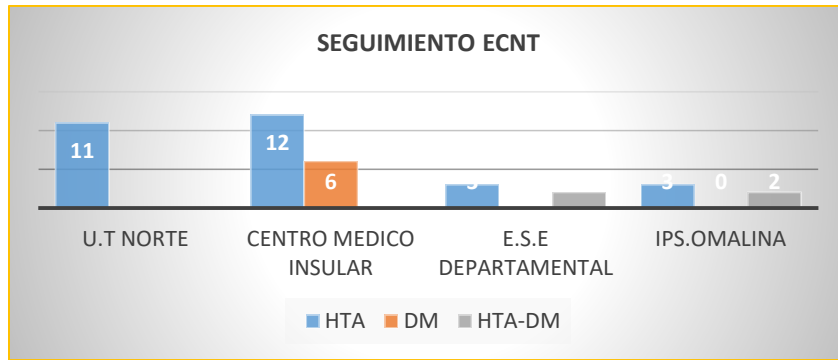
Meses entre febrero y marzo y abril:





**Meses de mayo, junio:**





### Meses de julio, agosto y septiembre

SEGUIMIENTO A ENTREGA DE LOS MEDICAMENTOS UT NORTE		
MESES		
JULIO	AGOSTO	SEPTIEMBRE
Pendiente paraclínico (3) Entrega de medicamentos a tiempo. (1) Problemas con citas prioritarias. (1) Medicamentos pendientes (1)	Entrega de medicamentos a tiempo (5) - Medicamentos pendientes (1)	Entrega de medicamentos a tiempo (5) Problemas con citas prioritarias. (1)

### Meses de octubre, noviembre y diciembre:

SEGUIMIENTO A ENTREGA DE LOS MEDICAMENTOS - (IPS OMALINA)
MESES
OCTUBRE
cinco(5) pacientes cuentan con medicamentos, asisten a control cada 6 meses sin complicaciones, citas correspondientes a especialistas.

SEGUIMIENTO A ENTREGA DE LOS MEDICAMENTOS - (IPS OMALINA)
MESES
OCTUBRE
Cuatro de los pacientes cuentan con la entrega de los medicamentos, tienen controles cada 3 meses y citas medicas. Dos de los pacientes compran sus medicamentos.

SEGUIMIENTO A ENTREGA DE LOS MEDICAMENTOS E.S.E D EPARTAMENTAL				
MESES				
OCTUBRE				
Pendiente Paraclínico. Entrega de medicamentos (6) a tiempo. Problemas con cita. Prioritarias. Medicamentos Pendientes.				

SEGUIMIENTO A MEDICAMENTOS				
GENERO		MESES		
FEMENINO	MASCULINO	NOV-DIC		
6	6	Se realiza seguimiento a 12 pacientes entre nueva eps y sanitas ENFERMEDAD RENAL CRONICA		
SEGUIMIENTO A ENTREGA DE LOS MEDICAMENTOS				
MESES				
NOVIEMBRE		DICIEMBRE		
Pendiente Paraclínico. Entrega de medicamentos (5) Problemas con cita. (1) Medicamentos Pendientes.(1)		Pendiente Paraclínico. Entrega de medicamentos (6) Problemas con cita. Medicamentos Pendientes.		

- Liderar, participar y convocar las sesiones del consejo territorial asesor del cáncer infantil de manera trimestral.

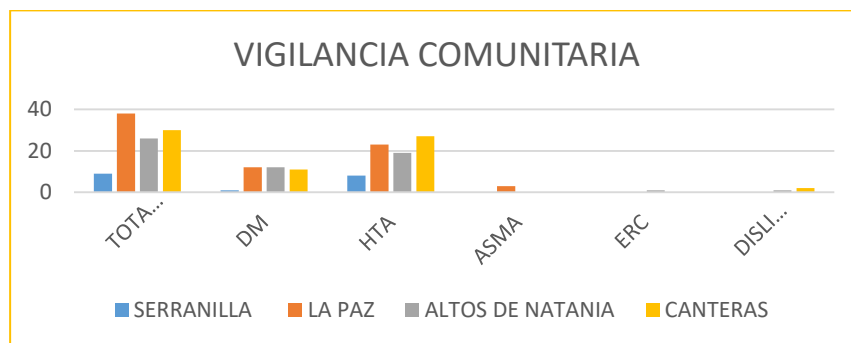
## REGISTRO FOTOGRAFICO



- Realizar acciones de vigilancia comunitaria referente a las enfermedades no transmisibles en los sectores del Departamento en el mes de marzo y mayo en Serranilla, la paz, altos de natania y canteras.
- CANTIDAD: 10 acciones en sectores de la isla.

FECHA	BARRIO	TOTAL DE ASISTENTES	HIPERTENSION	DIABETES	CANCER
11 MARZO	SERRANILLA	9	8	1	2
11 <del>Marzo</del>	ALTOS DE NATANIA	13	5	8	0
11 MAYO	LA PAZ	17	12	5	0
13 MAYO	CANTERAS	19	13	6	0

En los meses de marzo y mayo, equipo interdisciplinario de Odontología y Fonoaudiología participo de Vigilancia Comunitaria en distintos sectores de la Isla, donde se identificaron pacientes con Enfermedades Crónicas No Transmisibles, como se muestra en la siguiente gráfica.



Mes de Julio, septiembre, y octubre en barrio Obre, San Luis- nueva guinea, Morris landing y Gaviotas.

BARRIO OBRERO	
JULIO	
FEMENINO	MASCULINO
24	10
HTA	HTA
27	
DIABETICOS	DIABETICOS
2	
HTA y DIABETICOS	HTA y DIABETICOS
3	2

SAN LUIS - NUEVA GUINEA	
SEPTIEMBRE	
FEMENINO	MASCULINO
16	24
HTA	HTA
11	8
DIABETICOS	DIABETICOS
0	4
HTA y DIABETICOS	HTA y DIABETICOS
3	11
SOBRE PESO	SOBRE PESO
2	0
EPOC	EPOC
0	1


MORRIS LANDING	
OCTUBRE	
FEMENINO	MASCULINO
33	13
HTA	HTA
23	10
DIABETICOS	DIABETICOS
3	1
HTA y DIABETICOS	HTA y DIABETICOS
7	2

NUEVA EPS	SANITAS	UT NORTE
18	14	2

NUEVA EPS	SANITAS	UT NORTE	MUTUALSER
18	18	3	1

NUEVA EPS	SANITAS
29	17

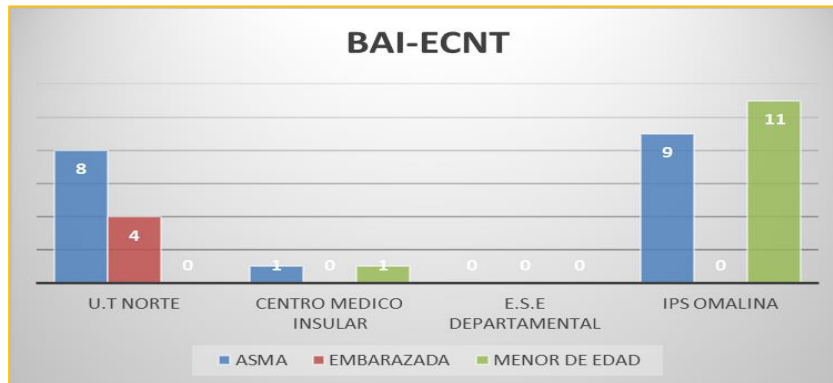
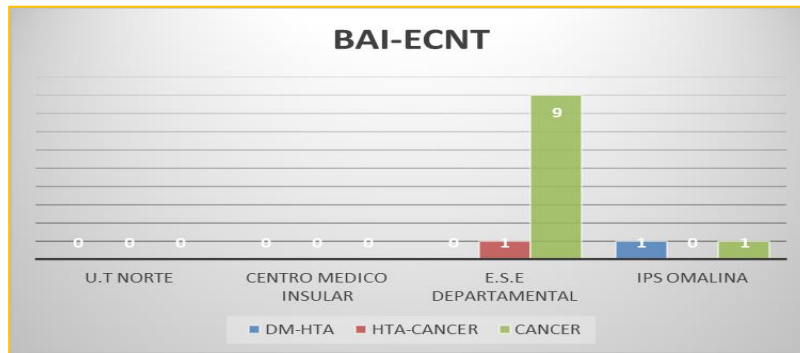
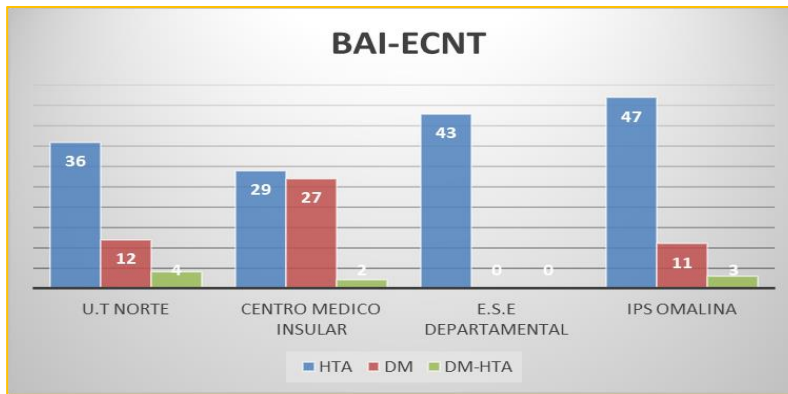
BAC - BARRIO LAS GAVIOTAS
4 MUJERES 4 HOMBRES
6 HIPERTENSA 1 HTA-DM

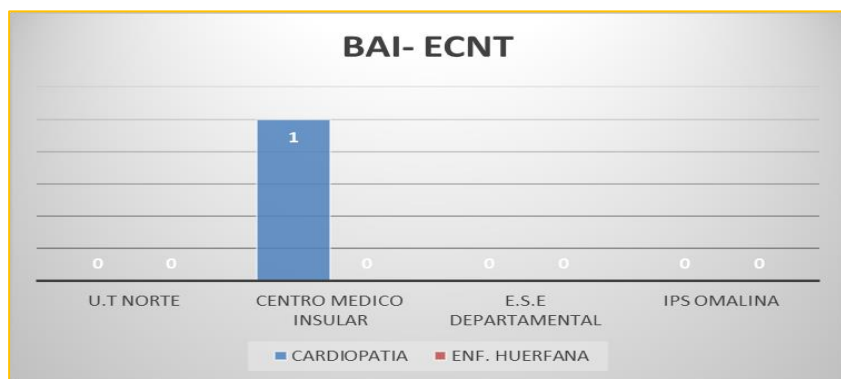
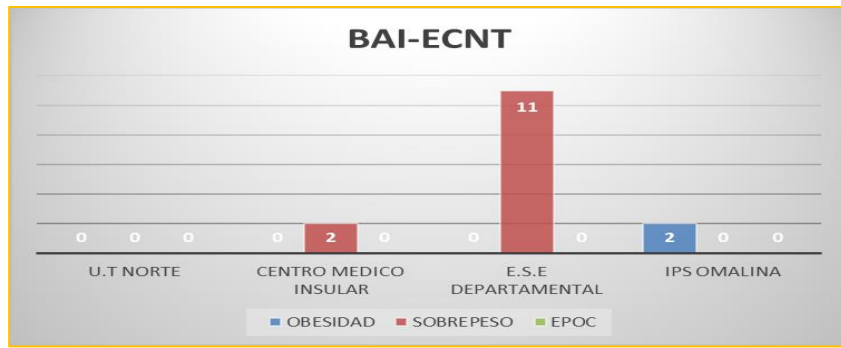


- Se realizó Acciones de vigilancia institucional referente a las enfermedades no transmisibles.  
CANTIDAD: 120 historias 9 acciones en UPGD
- Se realiza búsqueda activa institucional (EAPB), para seguimientos de pacientes con sobre peso, obesidad y la educación estilos de vida saludable 70 pacientes hasta el mes de **junio**. Hallazgos: Incumplimiento de la ruta integral de atención para diabetes, hipertensión y cáncer.
- Pacientes en sobre peso y obesidad no tienen un seguimiento por nutrición.
- No aplicación de la estrategia conoce tu riesgo peso saludable.
- No se observa en la historia clínica el riesgo del paciente.
- No se evidencia en algunas historias la educación en salud al paciente dentro de la atención médica.
- No se evidencia en algunas historias clínicas resultados de paraclínicos de algunos pacientes.



En algunas historias clínicas no se evidencia demanda inducida.





Profesionales se dividieron por áreas (Fonoaudiología y Odontología) para la realización de Búsqueda Activa Institucional en los meses de mayo y junio en las Unidades Primarias Generadoras de Datos: ESE Hospital Departamental, Centro Médico Insular y Credident, como se muestran en los siguientes gráficos:

Siguiente tabla que registra el número de historias clínicas revisadas por profesionales en odontología y las patologías que presentan, en CMI durante el mes de mayo.



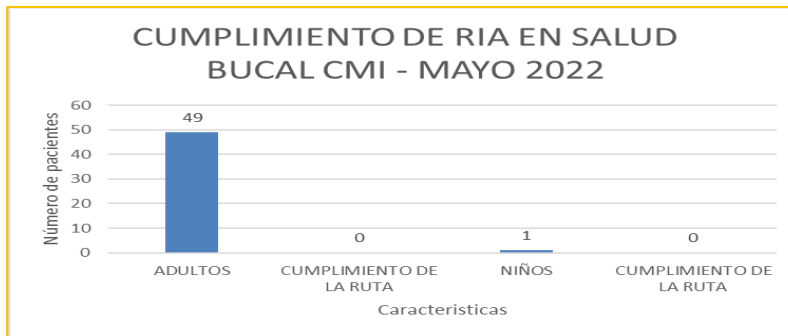


Tabla que registra el número de pacientes según la edad (pediátrica y adulta) y el cumplimiento de la Ruta Integral de Atención en Salud Bucal, en CMI durante el mes de Mayo.

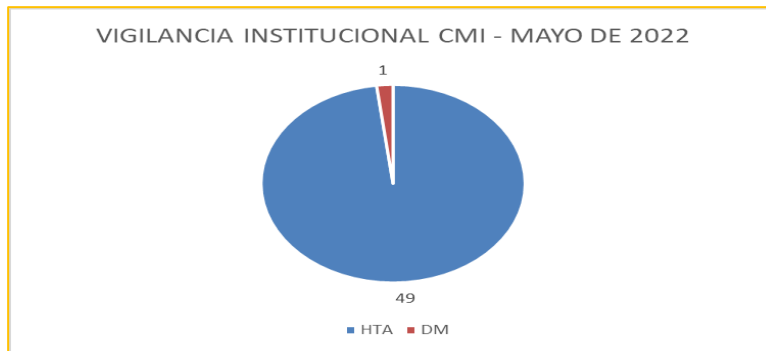


Tabla que registra el número de historias clínicas revisadas por profesionales en fonoaudiología y las patologías que presentan, en CMI durante el mes de mayo.

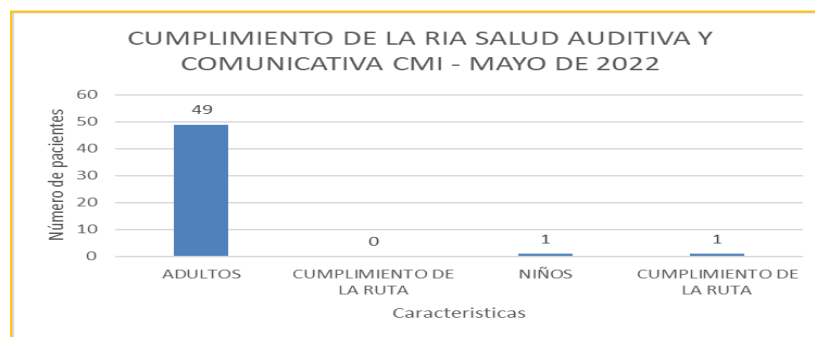


Tabla que registra el número de pacientes según la edad (pediátrica y adulta) y el cumplimiento de la Ruta Integral de Atención en Salud Auditiva y Comunicativa, en CMI durante el mes de mayo.

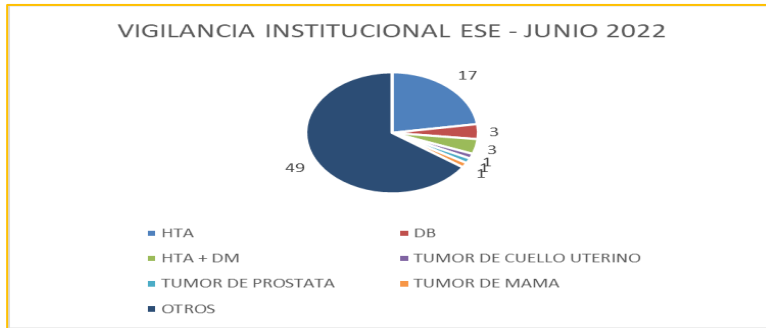


Tabla que registra el número de historias clínicas revisadas por profesionales en odontología y las patologías que presentan, en la ESE Departamental durante el mes de junio.

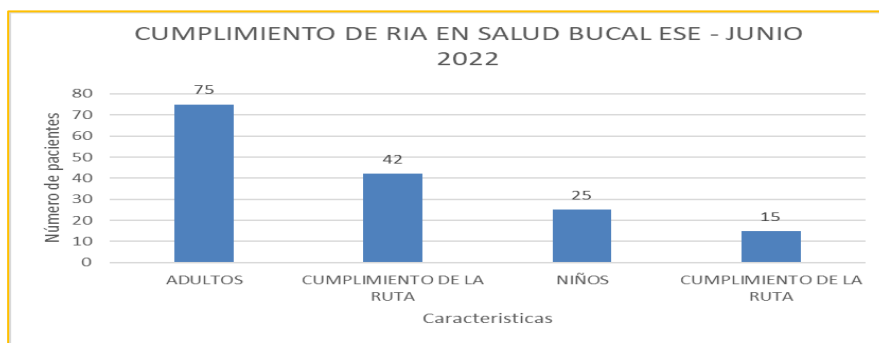


Tabla que registra el número de pacientes según la edad (pediátrica y adulta) y el cumplimiento de la Ruta Integral de Atención en Salud Bucal, en ESE Departamental durante el mes de junio.

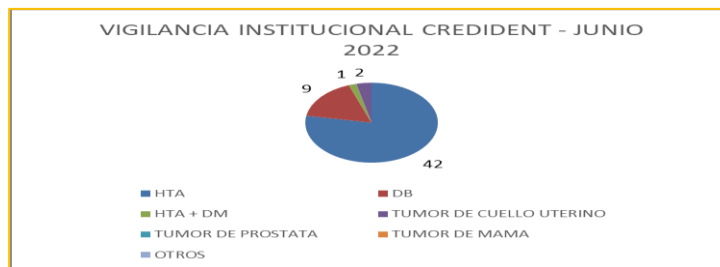


Tabla que registra el número de historias clínicas revisadas por profesionales en odontología y las patologías que presentan, en la Credident durante el mes de junio.

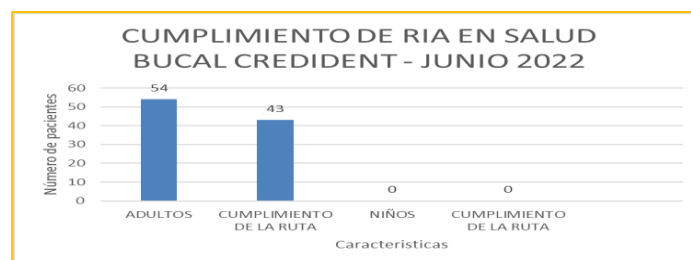


Tabla que registra el número de pacientes según la edad (pediátrica y adulta) y el cumplimiento de la Ruta Integral de Atención en Salud Bucal, en Credident durante el mes de junio.

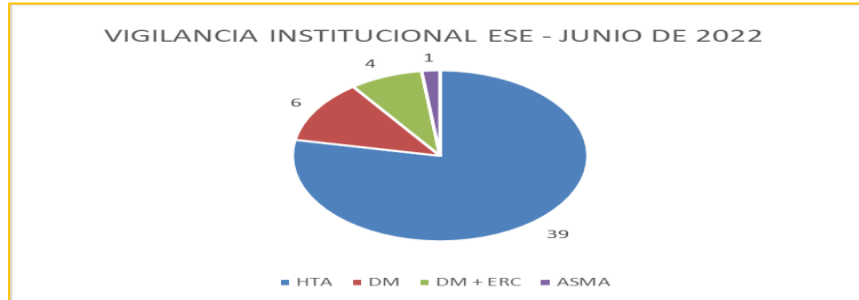


Tabla que registra el número de historias clínicas revisadas por profesionales en fonoaudiología y las patologías que presentan, en ESE Departamental durante el mes de junio.

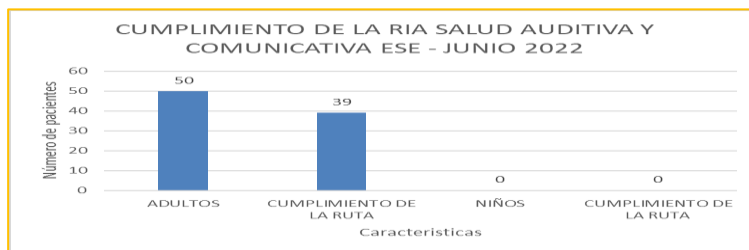


Tabla que registra el número de pacientes según la edad (pediátrica y adulta) y el cumplimiento de la Ruta Integral de Atención en Salud Auditiva y Comunicativa, en ESE Departamental durante el mes de junio.

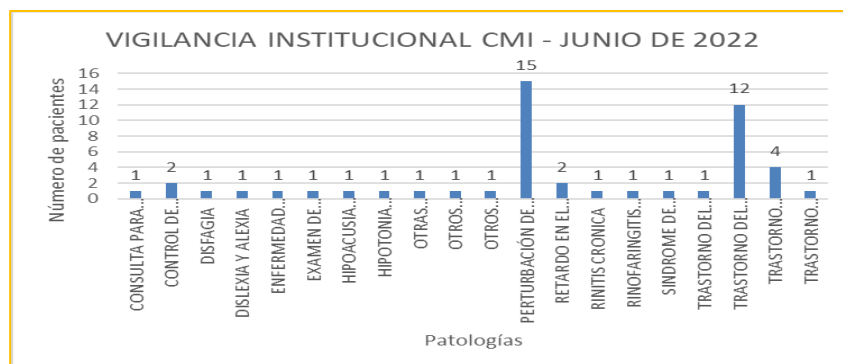


Tabla que registra el número de historias clínicas revisadas por profesionales en fonoaudiología y las patologías que presentan, en CMI durante el mes de junio.

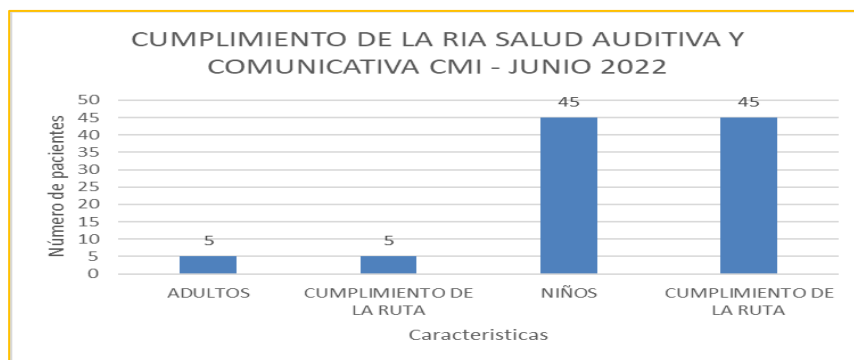


Tabla que registra el número de pacientes según la edad (pediátrica y adulta) y el cumplimiento de la Ruta Integral de Atención en Salud Auditiva y Comunicativa, en CMI durante el mes de junio

Para el mes de JULIO a OCTUBRE:

VIGILANCIA INSTITUCIONAL			
JULIO	AGOSTO	SEPTIEMBRE	OCTUBRE
(14) Son HTA y (6) HTA + DM (17) Cumple ruta y estrategia y (3) no cumplen ruta ni estrategia	6 Son HTA y 4 HTA + DM (10) Cumple ruta y estrategia y (1) no cumplen ruta ni estrategia	5 Son HTA y 4 HTA + DM y 1 HTA + ERC (4) Cumple ruta y estrategia y (6) no cumplen ruta ni estrategia	8 Son HTA y 1 HTA + DM Y 1 ASMA (1) Cumple ruta y estrategia y (9) no cumplen ruta ni estrategia (Se aplica el riesgo cardiovascular)

VIGILANCIA INSTITUCIONAL			
GENERO		MESES	
FEMENINO	MASCULINO	OCTUBRE	
6	4	de la ESE.	
		2 son HTA-DM Y 8 son HTA	

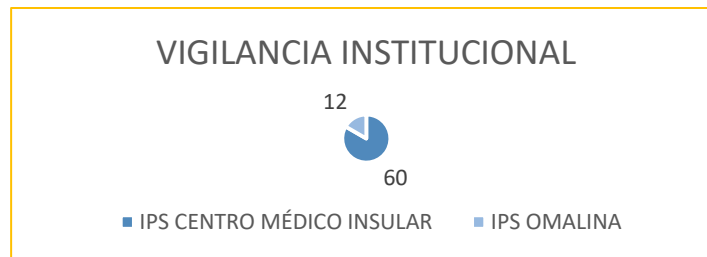
OBESIDAD			EDADES	
OBESIDAD	SOBREPESO	BAJO PESO	ENTRE	
9	4	3	56 Y 82 AÑOS	

BAI			
GENERO		MESES	
FEMENINO	MASCULINO	NOV-DIC	
28	6	Se realiza seguimiento a 12 pacientes entre nueva eps ENFERMEDAD RENAL CRONICA	
SEGUIMIENTO A ENTREGA DE LOS MEDICAMENTOS			
MESES			
NOVIEMBRE		DICIEMBRE	
Pendiente Paracínico (16) Entrega de medicamentos (18) Problemas con cita (16) Medicamentos Pendientes (16)		Pendiente Paracínico Entrega de medicamentos Problemas con cita Medicamentos Pendientes	

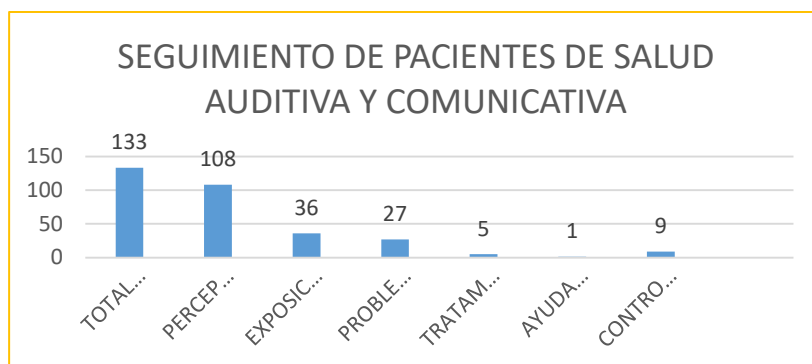
VIGILANCIA INSTITUCIONAL					
GENERO		MESES			
FEMENINO	MASCULINO	NOVIEMBRE	RUOTA	ESTRATEGIA	NUTRICION
4	2	Se realiza seguimiento a 10 pacientes de CENTRO MEDICO INSULAR	6	4	3
SEGUIMIENTO A ENTREGA DE LOS MEDICAMENTOS					
MESES					
NOVIEMBRE	DICIEMBRE				
0) PTES alteracion visual (1) 1) alteracion auditiva 2) alteracion por nutricion 3) recibir educacion en salud 4) 0-2M-0M3 pendiente cita de control pendiente medicamentos hombres +1 mujeres					

Fonoaudiólogo de la dimensión de Enfermedades Crónicas No Transmisibles, realizo acciones de Búsqueda Activa Institucional en los meses de julio, agosto y septiembre en las Unidades Primarias Generadoras de Datos: Centro Médico Insular e IPS Omalina Owkin de González, la siguiente gráfica registra el número de historias clínicas revisadas en cada institución durante el periodo.

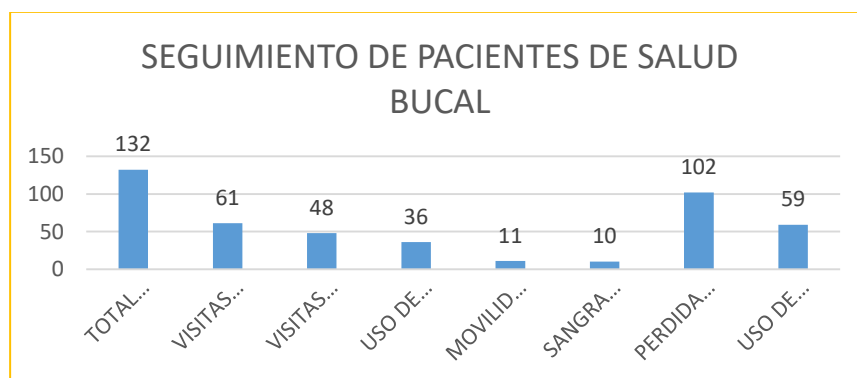


- Se realizó Seguimiento a los casos de ENT.  
CANTIDAD: 60 acciones

Para el mes de junio se encontró:

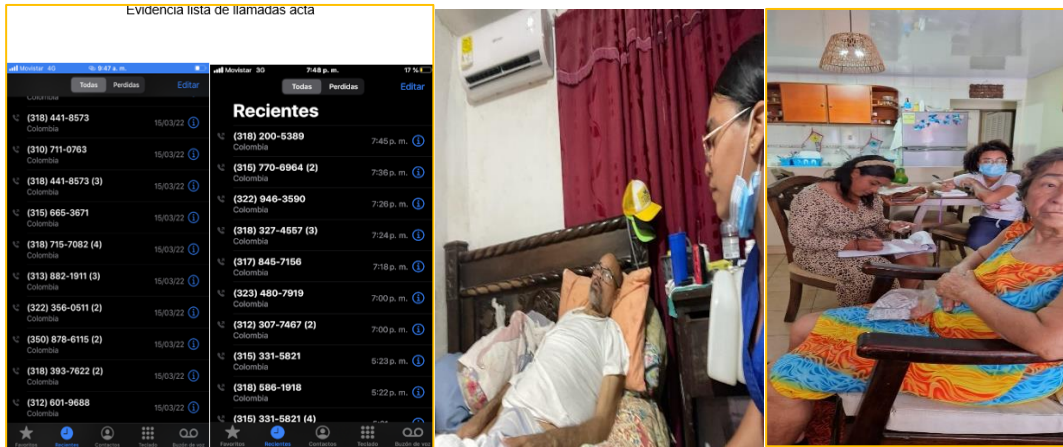


La gráfica anterior muestra los ítems más relevantes de la encuesta de Salud Auditiva y Comunicativa aplicada por Fonoaudiólogos de la dimensión de Enfermedades Crónicas No Transmisibles aplicada a pacientes con alguna patología dentro del grupo mencionado en el primer semestre del año 2022.



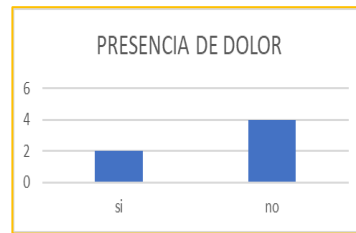
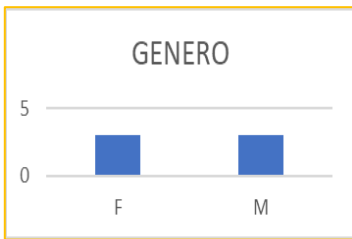
La gráfica anterior muestra los ítems más relevantes de la encuesta de Bucal aplicada por Odontólogos de la dimensión de Enfermedades Crónicas No Transmisibles aplicada a pacientes con alguna patología dentro del grupo mencionado en el primer semestre del año 2022.





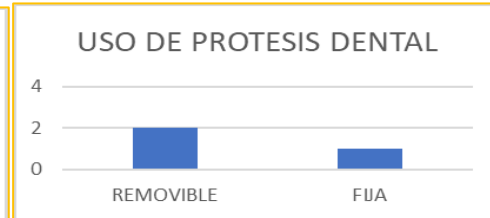

**Para el mes de julio:**

Enfermedad crónica prevalente: los 6 pacientes padecen de hipertensión arterial.



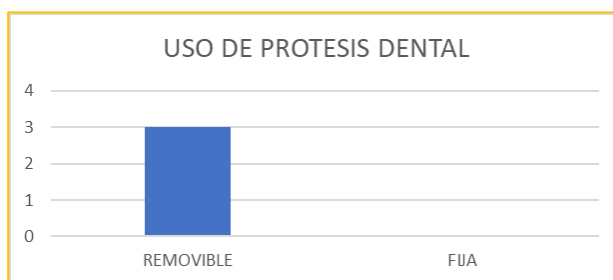
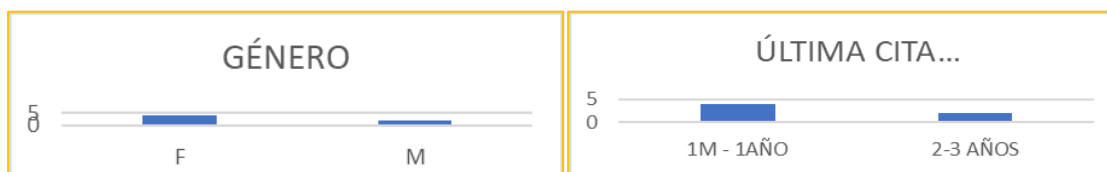
**Para el mes Agosto:**

Enfermedad crónica: de los 6 pacientes todos padecen hipertensión; 2 de ellos padecen diabetes y otro padecer

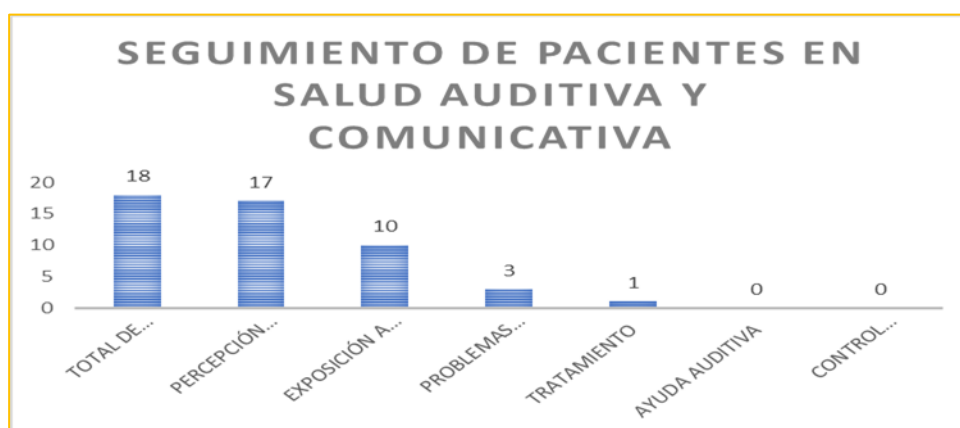


**Para el mes de septiembre:**

Enfermedad crónica de los 6 pacientes todos padecen hipertensión; 2 de ellos padecen dislipidemia y otra 3 diabetes.



Para el mes de septiembre se encuentra:



La gráfica anterior muestra los ítems más relevantes de la encuesta de Salud Auditiva y Comunicativa aplicada por Fonoaudiólogo Kendra Davis de la dimensión de Enfermedades Crónicas No Transmisibles, a pacientes con alguna patología crónica no transmisible durante el tercer trimestre del año 2022.

SEGUIMIENTO A CASOS ECNT- UT NORTE				
GENERO		MESES		
FEMENINO	MASCULINO	JULIO	AGOSTO	SEPTIEMBRE
8	10	Se realiza seguimiento a 6 pacientes de la UT norte	Se realiza seguimiento a 6 pacientes de la UT norte	Se realiza seguimiento a 6 pacientes de la UT norte
		6 son HTA y Diabeticos	4 son DM-HTA y 2 son DM	6 son HTA

**Mes de octubre:**

SEGUIMIENTO A CASOS ECNT - (IPS OMALINA)			
GENERO		MESES	
FEMENINO	MASCULINO	OCTUBRE	
2	4	Se realiza seguimiento a 6 pacientes.	
6 pacientes en edades entre 29 y 55 años, los cuales son HTA.			

SEGUIMIENTO A CASOS ECNT - (IPS OMALINA)			
GENERO		MESES	
FEMENINO	MASCULINO	OCTUBRE	
6	0	Se realiza seguimiento a 6 pacientes.	
Los 6 son HTA y diabeticos			
Seis(6) pacientes entre 51 y 71 años de edad			

SEGUIMIENTO A CASOS ECNT- E.S.E D EPARTAMENTAL				
GENERO		MESES		
FEMENINO	MASCULINO	OCTUBRE		
3	3	Se realiza seguimiento a 6 pacientes de Nueva EPS		
		3 son HTA-DM Y 3 son HTA		

**Mes de noviembre – diciembre:**

SEGUIMIENTO A CASOS ECNT				
GENERO		MESES		
FEMENINO	MASCULINO	NOV-DIC		
6	6	Se realiza seguimiento a 12 pacientes entre nueva eps y sanitas ENFERMEDAD RENAL CRONICA		
SEGUIMIENTO A ENTREGA DE LOS MEDICAMENTOS				
NOVIEMBRE		DICIEMBRE		
Pendiente Paraclinico. Entrega de medicamentos (5) Problemas con cita. (1) Medicamentos Pendientes.(1)		Pendiente Paraclinico. Entrega de medicamentos (6) Problemas con cita. Medicamentos Pendientes.		

GENERO		BAI	MESES	
FEMENINO	MASCULINO	DICIEMBRE		
10		Se realiza seguimiento a 10 pacientes de Nueva EPS		
		7 HTA 1 DM + HTA 1 OBESIDAD + HTA 1 DM + LIGERA UTEROPIELOCALIECTASIA.		
SEGUIMIENTO A ENTREGA DE LOS MEDICAMENTOS				
DICIEMBRE		MESES		
Pendiente Paraclinico. Entrega de medicamentos 10) a tiempo. Problemas con cita. Prioritarias. Medicamentos Pendientes.				

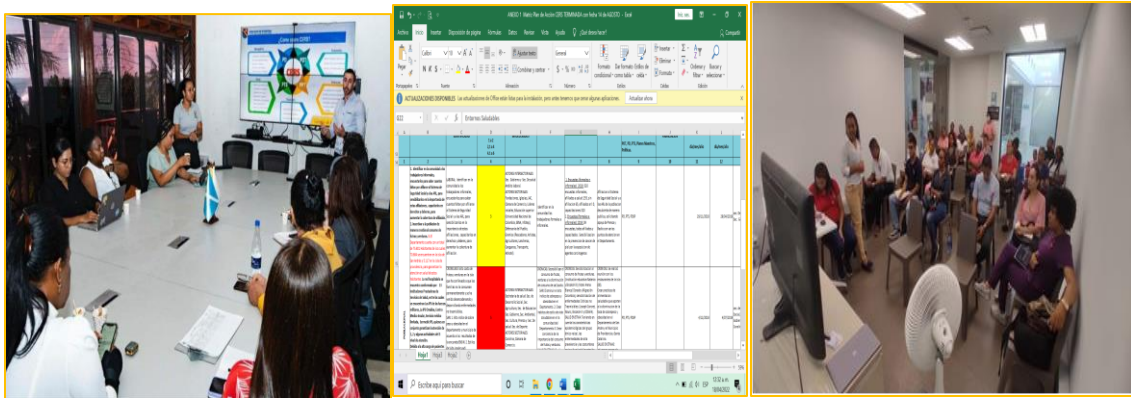
- Acciones de promoción y prevención a ambientes 100% libres de humo de tabaco, en restaurantes y empresas del Departamento Archipiélago haciendo entrega de la señalización oficial.  
CANTIDAD: 880 establecimientos del Departamento.



- Desarrollo de acciones, e intervenciones poblacionales de las estrategias Ciudades, Entornos y Ruralidad Saludable CERS.

Dentro del despliegue en el territorio se ha realizado acciones de alistamiento, identificación de actores y sensibilización a referentes de salud, organización para la implementación y recolección de información básica del territorio.

CANTIDAD: 11 acciones



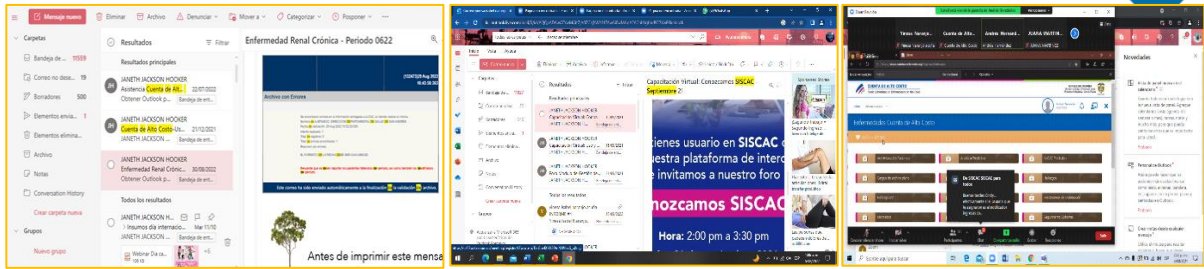
- Desarrollo de estrategias de promoción de la reducción de sal – sodio, el consumo de frutas y verduras como elemento clave de una alimentación sana. Estrategia restaurante y cafeterías amigos de la salud. Sensibilización a la comunidad

CANTIDAD: 682 intervenciones en establecimientos del departamento.



- Realizar el reporte de información a la cuenta de alto costo dando cumplimiento a lo establecido en resolución 2463 del 2014.

CANTIDAD: 7 acciones



- Realizar sensibilización a la comunidad del Departamento referente a las Enfermedades Crónicas No Transmisibles y Estilo de Vida Saludable (actividad física y alimentación saludable).  
CANTIDAD: 16 acciones en sectores del Departamento.



Se presenta a los rectores de 3 instituciones educativas los beneficios del aumento de tiempo de AF para los colegios destacando el papel de la escuela como vehículo de la educación y la salud. Queda presentada la estrategia y beneficios en tres instituciones educativas (Flowers Hill, Brooks Hill e Industrial).

Se elaboró la actualización y desarrollo de la formulación frente a la consecución de implementación de la estrategia para incrementar el tiempo y la calidad de la actividad física en el ámbito educativo. Presentar a los rectores de 3 instituciones educativas los beneficios del aumento de tiempo de AF para los colegios destacando el papel de la escuela como vehículo de la educación y la salud. Gestionar la solicitud a los rectores para la consecución de tiempo extra en los recreos como estímulo a la realización de

actividad física. Articular con educación y deporte la propuesta de llevar a cabo un proyecto escuelas de iniciación deportiva o deporte extraescolar. Entrega y presentación de Unidades Didácticas de educación física y promoción de las mismas a profesores de al menos 3 instituciones educativas, que faciliten el trabajo y mejoren la calidad de las actividades en Educación física.

CANTIDAD: 26 acciones



Se inicia la puesta en marcha de estrategias para incrementar la calidad y el tiempo de la actividad física en los colegios con la sensibilización que inicia con 8 grupos de 6º a 11º de primaria en la institución Antonio Nariño. 220 estudiantes de la jornada diurna y 90 estudiantes de la jornada nocturna.



Se adelanta la presentación final de proyecto para proceder a finalizar la propuesta de puesta en marcha de la primera Escuela de Iniciación Deportiva en el departamento que se presentará y terminará de dar forma junto a las secretarías de educación, gobierno, deporte y cultura.



Se cronograma la primera entrega y presentación de Unidades Didácticas de educación física y promoción de las mismas a profesores de primaria del colegio Brooks Hill. La entrega es precedida con la reunión del representante de la Secretaría de Salud con la coordinadora de colegio Brooks Hill.



Se realiza un análisis y diagnóstico de la educación física en los colegios del departamento donde se observa la importancia de reforzar la motivación e interés de los profesores de primaria por la educación física, población en general sin conocimientos específicos de la materia y sin tiempo para realizar unidades didácticas y preparar sesiones para las mismas. Se realiza presentación de material y entrega del mismo en tres instituciones educativas. Se organiza entrega de material didáctico y charla con tutores del colegio Brooks Hill Bilingüe School, Flowers Hill e Industrial. Se entregan unidades didácticas elegidas a conciencia y con conocimiento del contexto y recursos de estudiantes e instituciones. Se inicia un impacto potencial positivo de más de 3200 estudiantes de los 8831 del departamento.

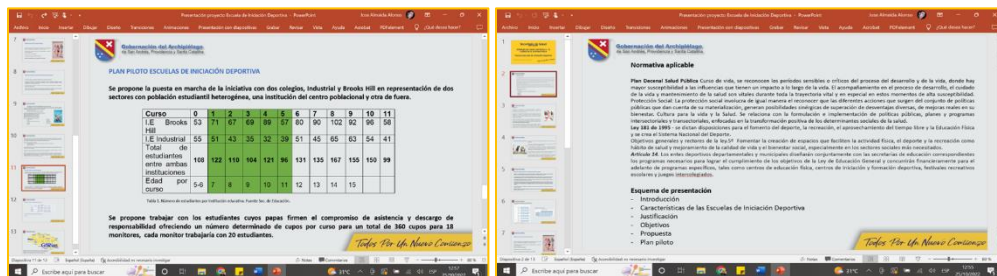




Seguimiento de la implementación de las Unidades Didácticas y acompañamiento durante la clase de Educación Física.



Realización y presentación del segundo borrador con correcciones del proyecto Escuelas de Iniciación Deportiva a la Secretaría de Salud. En las correcciones se incluyen la solicitud de suma en la justificación del plan decenal de salud y el ASIS, también se acota la intervención modelo y se presenta un presupuesto ajustado con apoyo de la referente Janeth Jackson.



Organización de Evento recreativo como forma de fortalecimiento del fomento de la Actividad Física en el entorno educativo.



- Se articulación con la Secretaría de Educación para la implementación de la estrategia desestimulación del consumo de alcohol y tabaco en colegios Realizando dos intervenciones para invitar a los padres para concientizar las consecuencias de adquirir influencia de las personas más cercanas. Invitar a los tutores de 3 colegios a compartir una charla sobre el tema y proveer el contenido didáctico y/o la posibilidad de acompañamiento de la secretaría en articulación con el área de psicología y medicina.  
CANTIDAD: 8 acciones




Se da inicio a la sensibilización de estudiantes de 6° a 11° de primaria en el colegio Antonio Nariño en jornada diurna y nocturna. Impactando alrededor de 300 estudiantes.

Se adelanta intervención con respecto a consumo de alcohol y tabaco en la escuela de padres con éxito en el Colegio Brooks Hill y a la espera de respuesta con fecha para realizar más intervenciones con padres.



- Se realiza seguimiento y puesta en marcha de las estrategias intersectoriales frente al consumo de fruta y verdura. Elaborar junto a nutrición un cartel informativo de calorías de frutas. Gestionar la publicación de la información en medios masivos. Elaborar y presentar una guía de precios aproximados de la fruta y verdura en la isla. Elaborar y presentar en formato adecuado para redes sociales Mitos y realidad de las frutas y verduras. Solicitar a influencers y personas o instituciones con gran cantidad de seguidores de la isla en redes sociales el apoyo a la campaña por el incremento de consumo en frutas y verduras. Elaborar y presentar un documento para solicitar respaldo de la asamblea en la consecución de mejora de precios de la fruta y verdura en el consumidor final. Extender iniciativa de respaldo con Educación, casa del consumidor y secretaria de agricultura y pesca con la iniciativa para incrementar el consumo de fruta y verdura.  
CANTIDAD: 10 acciones.



Extensión de la iniciativa de incremento de consumo de fruta y verdura en la I.E industrial con estudiantes de 6º a 8º.



Elaboración de guía de precios aproximados de la fruta y verdura en la isla y fuera tabla de contenido calórico.

**Precio promedio de frutas y verduras San Andrés Isla**

La fruta y la verdura son una fuente indispensable de vitaminas y minerales

- Se recomienda consumir al menos tres piezas de fruta por día y dos raciones de verduras.
- Es mejor comer la pieza entera de la fruta que los jugos.
- Ayudan a mantener la homeostasis.

**PRECIOS:**

1. Coco \$4.000 unidades
2. Aguacate \$3.000 kilo
3. Fruta para \$6.000 unidades
4. Guayaba \$6.000 kilo
5. Uva \$10.000 kilo
6. Mango \$7.000 kilo
7. Papa \$5.750 unidades
8. Mandarina roja \$3.250 unidades
9. Naranja \$3.000 unidades
10. Kiwi \$7.000 kilo
11. Fresa \$3.000 unidades
12. Fresa \$6.000 kilo
13. Fresa \$7.000 kilo
14. Fresa \$7.000 kilo
15. Fresa \$6.000 kilo
16. Fresa \$6.000 kilo
17. Piña \$6.000 kilo
18. Piña \$6.000 kilo
19. Piña \$6.000 kilo
20. Piña \$6.000 kilo
21. Piña \$6.000 kilo
22. Piña \$6.000 kilo
23. Piña \$6.000 kilo
24. Piña \$6.000 kilo

**Las calorías de las frutas**

La fruta es una fuente indispensable de vitaminas

- Se recomienda comer al menos tres piezas por día.
- Es mejor comer la pieza entera de fruta que los jugos.
- Ayuda a mantener la homeostasis.


**Calorías por cada 100gramos**

- Coco 350cal
- Aguacate 160cal
- Fruta para 100cal
- Guayaba 60cal
- Uva 60cal
- Mango 60cal
- Papa 40cal
- Mandarina roja 40cal
- Naranja 40cal
- Kiwi 40cal
- Fresa 40cal
- Fresa 40cal
- Fresa 40cal
- Fresa 40cal
- Fresa 40cal
- Piña 40cal
- Piña 40cal
- Piña 40cal
- Piña 40cal
- Piña 40cal
- Piña 40cal
- Piña 40cal

¡DESCARGA GRATIS AQUÍ EL CÓDIGO Y OBTÉN UNA GUÍA DE PRECIOS!

Se adelantan esfuerzos por encontrar soluciones que puedan ser gestionadas frente al alto precio de frutas y verduras. Se última la justificación a presentar en asamblea, defensoría del pueblo y casa del consumidor.

Reunión y seguimiento de acciones del Defensor del Pueblo en pro de la consecución de estrategias que repercutan directamente sobre la disminución del precio de la Fruta y Verdura en el Departamento.



- Se favoreció la implementación de la estrategia formulada frente a servicios socio-sanitarios para un envejecimiento activo y de atención a grupos vulnerables.
- CANTIDAD: 14 acciones

Se presenta el programa Vivifrail a la directora y trabajadores del Hogar de Anciano San Pedro Claver con el fin de disminuir la fragilidad y el riesgo de caída de los residentes.

Se adelantó la presentación de la propuesta. Se realizó la evaluación, la sensibilización al recurso humano, se presentó la prescripción de ejercicio e inició el trabajo del personal con las recomendaciones indicadas.

Se adelantó la presentación de la propuesta. Se realizó la evaluación, la sensibilización al recurso humano, se presentó la prescripción de ejercicio e inició el trabajo del personal con las recomendaciones indicadas.



- Participar de difusión de medios, generando información sobre el estado de las ENT del Departamento y otros eventos de interés en Salud Pública.  
CANTIDAD: 13 acciones en el Departamento.





- Apoyar la coordinación de acuerdos con 2 instituciones educativas y 2 instituciones laborales para adoptar y promover la estrategia entornos saludables.

CANTIDAD: 10 acciones

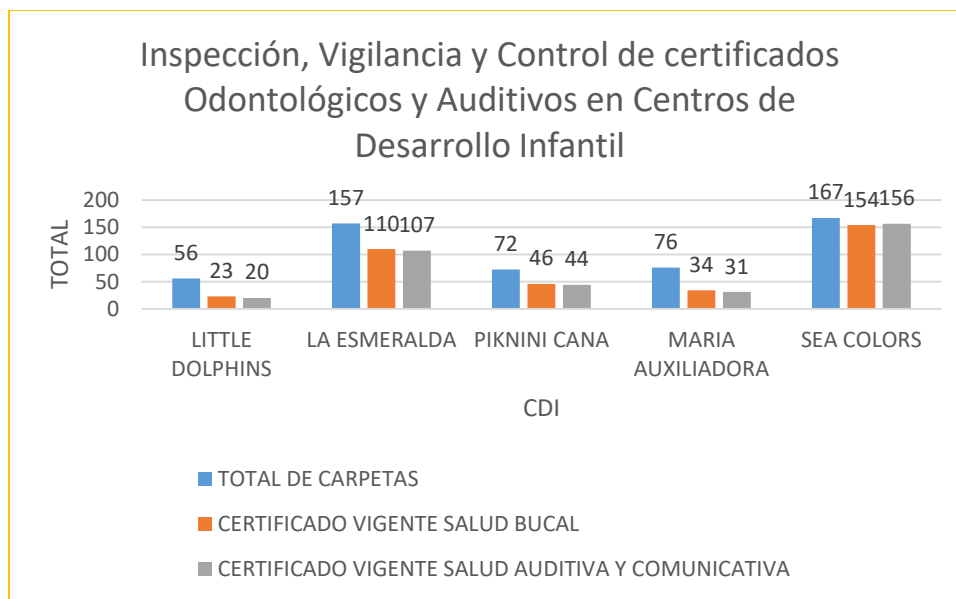
A la fecha se han firmado acuerdos con 2 instituciones educativas, el Instituto Bolivariano e Instituto Técnico Industrial donde se ha participado activamente de los encuentros con el cuerpo docente y estudiantil para la promoción de la Estrategia Entorno Educativo Saludable. Se cuenta con 1 acuerdo en la Empresa Grupo Litoral con 2 acercamientos.

Estrategia entornos saludables.

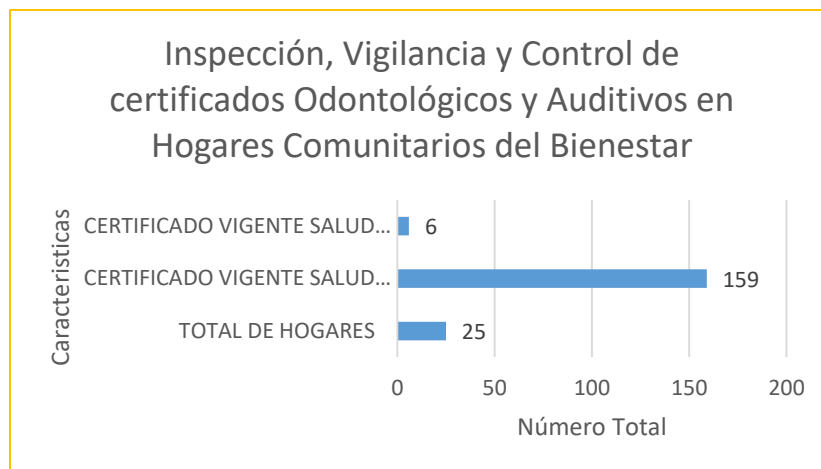


- Realizar acciones de inspección vigilancia y control en la supervisión de certificados auditivos en los CDI y Jardines del Departamento.  
CANTIDAD: 2 acciones en cada institución.

Durante primer semestre:



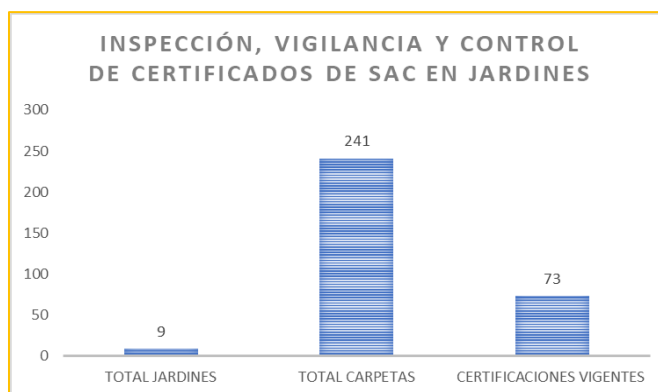
El gráfico anterior registra el número de carpetas revisadas en cada uno de los Centros de Desarrollo Infantil (CDI) del Departamento y la vigencia de los certificados en Salud Bucal, Auditiva y Comunicativa, realizado por Fonoaudiólogos y Odontólogos de la dimensión de Enfermedades Crónicas No Transmisibles de la Secretaria de Salud Departamental en el primer semestre del año 2022.



La gráfica anterior registra el número de carpetas revisadas en cada uno de los Hogares Comunitarios del Bienestar (HCB) del Departamento y la vigencia de los certificados en Salud Bucal, Auditiva y Comunicativa, realizado por Fonoaudiólogos y Odontólogos de la dimensión de Enfermedades Crónicas No Transmisibles de la Secretaria de Salud Departamental en el primer semestre del año 2022.

El análisis de los certificados en Jardines oficiales y privados del Departamento, está programado para el segundo semestre del año 2022.

#### Durante segundo semestre:



El gráfico anterior registra el número de carpetas revisadas en cada uno de los Colegios y Jardines oficiales y privados del Departamento y la vigencia de los certificados en Salud Auditiva y Comunicativa, realizado por Fonoaudiólogo de la dimensión de Enfermedades Crónicas No Transmisibles de la secretaria de Salud Departamental en el tercer trimestre del año 2022.



<b>PROYECTO:</b>	<b>2020002880025 - FORTALECIMIENTO DE LA CONVIVENCIA SOCIAL Y SALUD MENTAL EN EL DEPARTAMENTO DE SAN ANDRÉS Y PROVIDENCIA</b>		
<b>APROPIACIÓN</b>	<b>EJECUCIÓN</b>	<b>% DE EJECUCIÓN PRESUPUESTAL</b>	<b>% DE EJECUCIÓN</b>
<b>2020</b>			
\$ 279.136.245	\$ 125.501.247	45%	83.3%
<b>2021</b>			
\$ 451.954.073	\$ 276.017.835	61%	100%
<b>2022</b>			
\$ 720.657.765	\$ 689.555.384	96%	100%

<b>INDICADOR DE BIENESTAR</b>	<b>META DE PRODUCTO</b>	<b>INDICADOR DE PRODUCTO</b>	<b>AVANCE DE EJECUCIÓN 2022</b>
Proporción de involucramiento parental en niños y adolescentes escolarizados	Formar a las Familias del Departamento insular en el Programa de Familias Fuertes	Familias formadas	50
Tasa de suicidios en niños y niñas de 6 a 11 años.	Adopción y adaptación de la política de salud mental	Política de salud mental adoptada y Adaptada.	1
Tasa de suicidios de 12 a 17 años.	Adopción y adaptación de la política de prevención y atención integral en salud	Política de prevención y atención integral por consumo de SPA adoptada y adaptada.	1
Tasa de suicidios de 18 a 28 años.	Implementar salas situacionales de la prevención de la conducta suicida	Salas situacionales implementadas	3

Tasa de mortalidad por suicidio y lesiones auto inflingidas por debajo de 2 por 100.000 habitantes promedio de inicio de consumo de cualquier sustancia ilícita en escolares.	Implementar salas situacionales de la prevención de la conducta suicida	Salas situacionales implementadas	1
Edad promedio de inicio de consumo de cualquier sustancia ilícita en escolares	Desarrollar un plan territorial de reducción del consumo de sustancias psicoactivas conforme a la política integral de prevención atención integral por consumo de SPA	Plan territorial de reducción del consumo de sustancias psicoactivas desarrolladas	1

## ACTIVIDADES

- Formación de 30 líderes institucionales y comunitarios como facilitadores del Programa Familias Fuertes.  
CANTIDAD: 1 Formación
- Fortalecimiento de capacidades institucionales y comunitarias que favorezcan entornos seguros y protectores a través del Programa Familias Fuertes: Amor y Límites en el Archipiélago de San Andrés, Providencia y Santa Catalina.
- Formación de 170 familias (340 personas) en el programa Familias Fuertes: Amor y Límites.  
CANTIDAD: esta actividad se estará terminando en el año 2023
- Padres y/o cuidadores e hijos con vínculos fortalecidos, adolescentes con capacidades de afrontar situaciones de riesgo y con proyectos de vida definidos.
- Realización de salas situacionales de prevención de conducta suicida.  
CANTIDAD: 3 salas situacionales

- Formulación de un plan intersectorial e interinstitucional para la prevención del suicidio en el Departamento, reduciendo así la tasa de incidencia.
- Asistencias Técnicas y desarrollo de capacidades a los Actores del Sistema General de Seguridad Social en Salud (municipio de Providencia, EPS, IPS, instituciones educativas, otros) sobre normativa, planes, lineamientos y programas relacionados con la salud mental y prevención de consumo de spa, ejemplo: ley 4886 de 2018, ley 089 de 2019, RIAS, habilidades para la vida, primeros auxilios psicológicos, Familias Fuertes, Tamizaje Asisst, entre otros.  
CANTIDAD: 14
- Actores del SGSSS con capacidad institucional para la gestión de políticas, planes, actividades, entre otros en lo relacionado a la política de salud mental/política de prevención y atención integral por consumo de spa/prevención de suicidio.
- Auditoría de IV a las EPS e IPS en salud mental, prevención suicidio, prevención y atención por consumo de spa.  
CANTIDAD: 6
- Avanzar hacia el mejoramiento continuo de los procesos y la calidad de la gestión en salud mental por parte de las EPS e IPS.
- Atención de manejo de crisis y primeros auxilios psicológicos a través de la Línea de Salud Mental Departamental y canalización a servicios de salud.  
CANTIDAD: 1 línea de atención con horario de 8 am a 12m y de 2 pm a 6 pm de lunes a viernes.
- Disponibilidad de atención para manejo de crisis y canalización previniendo conductas suicidas.
- Proyección y Sanción de acto administrativo de adopción de la política de salud mental y prevención y atención integral por consumo de spa Decreto 350 de 2022.  
CANTIDAD: 1
- Operatividad en el territorio insular la implementación de las políticas para promover la salud mental como elemento integral de la garantía del derecho a la salud de todas las personas, familias y comunidades, entendidos como sujetos individuales y colectivos, para el desarrollo integral y la reducción de riesgos asociados a los problemas.

- Ejecución de actividades PIC Dimensión Convivencia Social y Salud Mental por la ESE Hospital Departamental de San Andrés, Providencia y Santa Catalina (Redes sociales y comunitarios de apoyo, educación en salud para prevención de consumo de spa, aplicación de tamizajes para detección de consumo de spa y riesgos, dialogo de saberes con comunidad raizal, formación de jóvenes en habilidades para la Vida, formación comunitaria en primeros auxilios psicológicos.  
CANTIDAD: 23 actividades y 200 tamizajes de detección de consumo de spa aplicados
- Comunidad calificados con autocuidado de la salud mental y la gestión del riesgo ante problemas y trastornos de salud mental.
- Celebración del día mundial de prevención del suicidio.  
CANTIDAD: 4 (encendido de velas, talleres en colegios, programa de televisión, socialización)
- Reducir el estigma al tema de salud mental y suicidio.
- Sesiones del Consejo Departamental de Salud Mental-Comité de Drogas-Consejo Seccional de Estupefacientes.  
CANTIDAD: 8
- Espacio de decisión interinstitucional e intersectorial para la implementación de la política de drogas y la política de salud mental.





<b>PROYECTO:</b>	<b>2020002880027 - FORTALECIMIENTO DE LAS ACCIONES DE IVC DE SEGURIDAD ALIMENTARIA Y NUTRICIONAL DEL DEPARTAMENTO. TODO EL DEPARTAMENTO, SAN ANDRÉS, CARIBE SAN ANDRES Y PROVIDENCIA</b>		
<b>APROPIACIÓN</b>	<b>EJECUCIÓN</b>	<b>% DE EJECUCIÓN PRESUPUESTAL</b>	<b>% DE EJECUCIÓN</b>
<b>2020</b>			
\$ 485.484.967	\$ 411.765.485	85%	80%
<b>2021</b>			
\$ 517.173.640	\$ 434.304.941	84%	90%
<b>2022</b>			
\$ 385.431.290	\$347.0470.72	90%	100%

<b>INDICADOR BIENESTAR</b>	<b>DE</b>	<b>META DE PRODUCTO</b>	<b>INDICADOR DE PRODUCTO</b>	<b>AVANCE DE EJECUCIÓN 2022</b>
Morbilidad de enfermedades por origen alimentario e hídrico	de por	Desarrollar campañas de gestión del riesgo para beneficio de la población en temas de consumo, aprovechamiento biológico, calidad e inocuidad de los alimentos	Personas beneficiadas en campañas desarrolladas	100%

<b>PROYECTO:</b>	<b>2020002880061 - FORTALECIMIENTO DE LA AUTORIDAD SANITARIA EN EL DEPARTAMENTO DE SAN ANDRÉS</b>		
<b>APROPIACIÓN</b>	<b>EJECUCIÓN</b>	<b>% DE EJECUCIÓN PRESUPUESTAL</b>	<b>% DE EJECUCIÓN</b>
<b>2022</b>			
\$ 503.901.895.	\$ 461.709.627	92%	100%

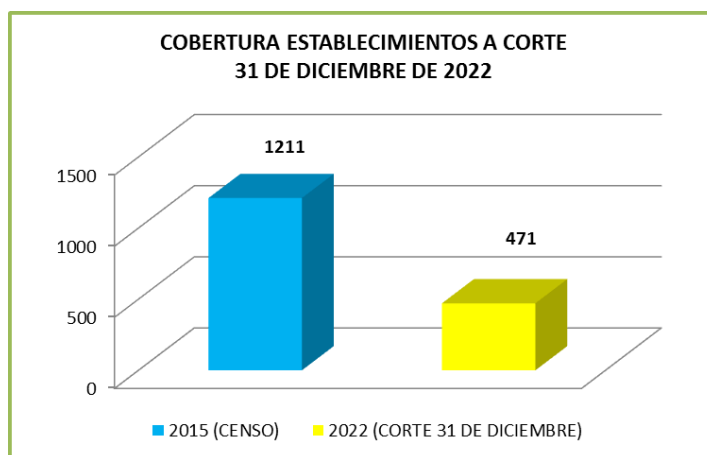
INDICADOR DE BIENESTAR	DE	META DE PRODUCTO	DE	INDICADOR DE PRODUCTO	DE	AVANCE DE EJECUCIÓN 2022
Porcentaje de puntos de entrada del departamento archipiélago con inspección, vigilancia y control conforme a lo estipulado en el reglamento sanitario internacional		Realizar Inspección, Vigilancia y Control de mercancía de acuerdo a nivel de riesgo		Porcentaje de cumplimiento de Inspección, Vigilancia y Control de mercancía de acuerdo a nivel realizado		100%

## ACTIVIDADES

### COMPONENTE: INSPECCION, VIGILANCIA Y CONTROL SANITARIO EN ESTABLECIMIENTOS Y/O VEHÍCULOS TRANSPORTADORES DE ALIMENTOS

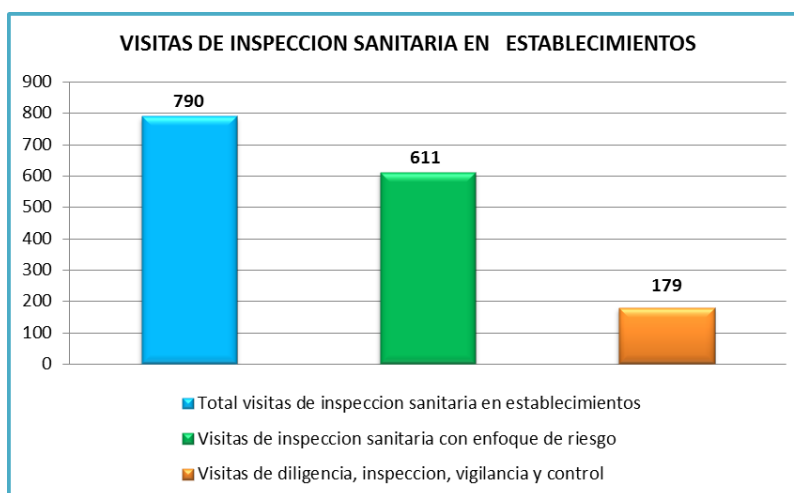
- Visitas de inspección sanitaria a establecimientos

A corte 31 de diciembre de 2022, el Programa de Inspección, Vigilancia y Control (IVC) sanitaria con enfoque de riesgo de alimentos y bebidas realizó la **cobertura de 471 establecimientos**.



A corte de diciembre 31 de 2022, se realizaron 790 **visitas de inspección, vigilancia y control sanitario**, de las cuales 611 corresponden a visitas de inspección sanitaria con enfoque de riesgo equivalentes al 77,34% de las visitas

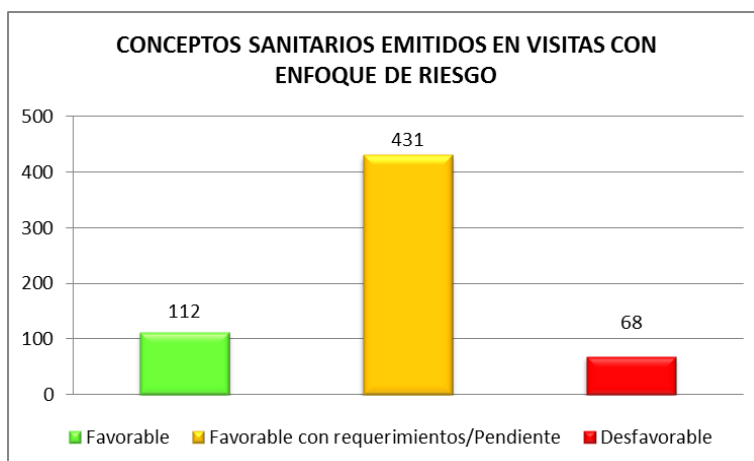
(realizadas en 471 establecimientos vigilados), 179 visitas de diligencia de inspección, vigilancia y control que son el 22,66% del total de las visitas realizadas y 2 visitas de inspección sanitaria con enfoque de riesgo ejecutadas en los municipios de Providencia y San Andrés al programa de alimentación escolar (PAE), además se realizaron 33 inspecciones a expendios de carne del Departamento (**estas visitas están incluidas en el total de visitas del periodo**).



En lo referente a las visitas de diligencia de inspección, vigilancia y control no se emiten conceptos sanitarios. Es de resaltar que, aunque en este tipo de visitas no se emite concepto sanitario, si se realiza inspección al establecimiento y se deja constancia de las evidencias.

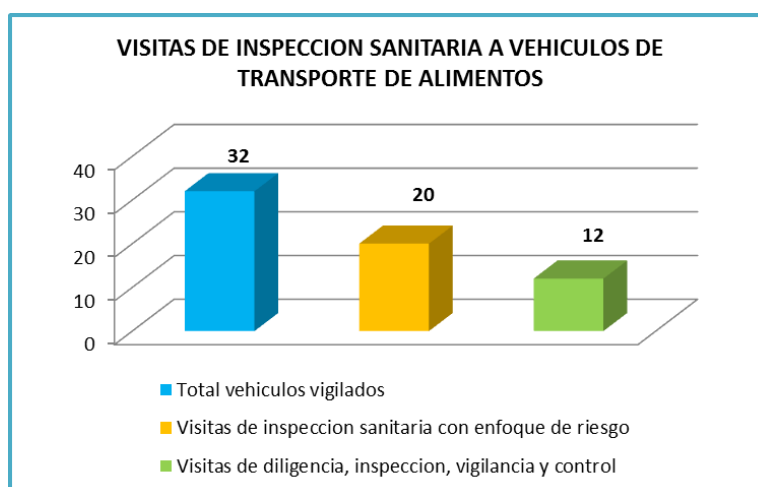
De las visitas de inspección sanitaria con enfoque de riesgo en donde se emiten conceptos sanitarios (**611**), solo en el **18,33%** (112) se otorgaron concepto sanitario favorable, el **70,54%** (431) favorable con requerimientos/pendiente y **11,13%** (68) desfavorable.





- Visitas de inspección sanitaria a vehículos de transporte de alimentos y bebidas

Durante el corte a 31 de diciembre de 2022 se realizaron 32 visitas de inspección sanitaria a vehículos de transporte de alimentos y bebidas, de las cuales 20 corresponden a visitas de inspección sanitaria con enfoque de riesgo equivalentes al **62,50%** y 12 visitas de diligencia de inspección, vigilancia y control que son el **37,50%** del total de las visitas realizadas a vehículos de transporte de alimentos y bebidas.

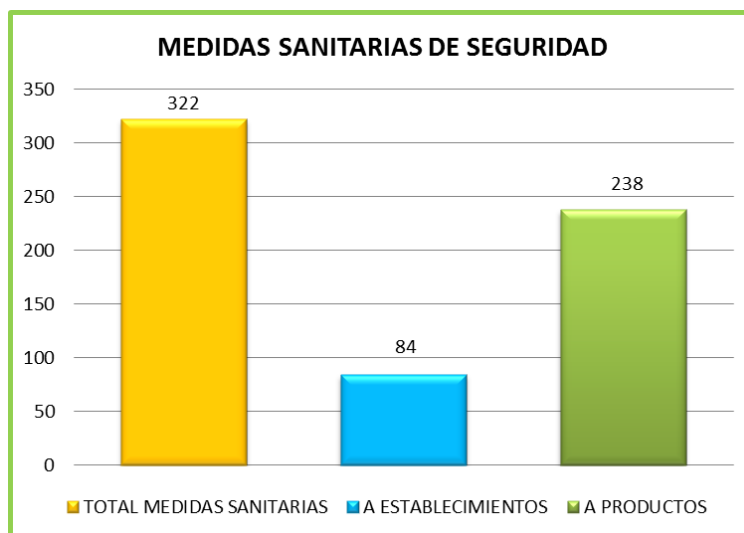


De las visitas de inspección sanitaria con enfoque de riesgo a vehículos de transporte de alimentos en donde se emiten conceptos sanitarios (**20**), el **60%** obtuvo concepto sanitario favorable (12) y el **40%** (8) favorable con requerimiento.



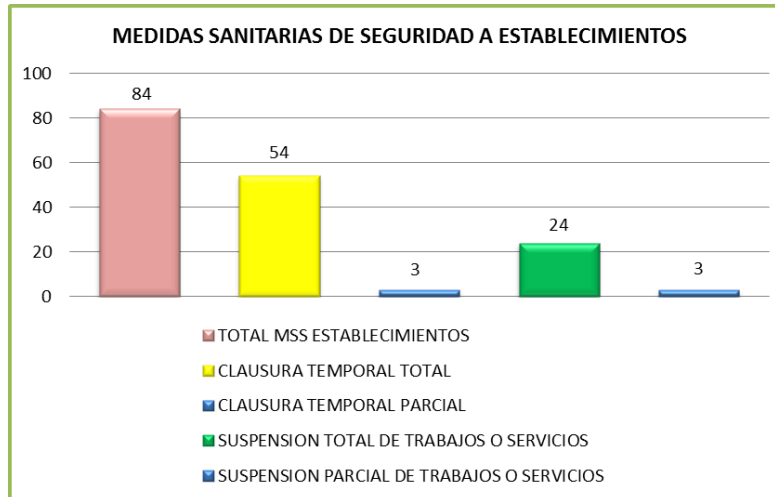
- Medidas sanitarias de seguridad

Durante las acciones de Inspección, Vigilancia y Control en establecimientos de alimentos y bebidas a corte 31 de diciembre de 2022 se aplicaron un total de **322** medidas sanitarias de seguridad (MSS), de las cuales el **26,09%** (84) fueron a establecimientos de alimentos y bebidas; y el **73,91%** (238) a productos alimenticios y bebidas alcohólicas y no alcohólicas.



Del total de las medidas a establecimientos (84), el **64,29%** fueron consistentes en Clausura Temporal Total (54), el **3,57%** (3) Clausura Temporal Parcial, el **28,57%** (24) Suspensión Total de Trabajos o Servicios y el **3,57%** (3) Suspensión Parcial de Trabajos o Servicios, por incumplimiento de la Ley 09 de 1979, Decreto 1500 de 2007, Decreto

1686 de 2012 y Resolución 2674 de 2013 en cuanto a condiciones que afectan la inocuidad de los alimentos (presencia de plagas y sus huellas y deficiente limpieza en equipos, utensilios y superficies) durante las visitas de enfoque de riesgo en los establecimientos de alimentos y bebidas.

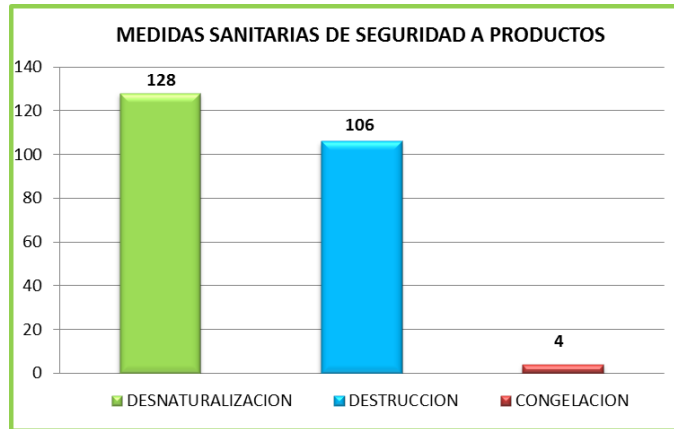


En las medidas sanitarias aplicadas en los establecimientos, se incluye 4 Clausura Temporal Total (**5,71%**) y 17 Suspensión Total de Trabajos o Servicios (**17,14%**), aplicadas a expendios de carne y productos cárnicos comestibles, por incumplimiento del Decreto 1500 de 2007, debido a que no contaban con inscripción y/o autorización sanitaria.



En cuanto a las MSS a productos (238), el **53,78%** (128) fueron medidas de desnaturalización, el **44,54%** (106) fue destrucción y el **1,68%** (4) congelación. Estas medidas fueron aplicadas a productos alimenticios, bebidas alcohólicas y no alcohólicas por incumplimiento de la Ley 09 de 1979, Decreto 1500 de 2007, Decreto 1686 de

2012, Resolución 2674 de 2013 y Resolución 5109 de 2005 (tenencia y comercialización de productos con fecha de vencimiento expirada, incumplimiento de rotulado, alteración, abolladura y corrosión en enlatados).



En las medidas sanitarias aplicadas a los productos, se incluyen 22 desnaturalizaciones (**12,64%** del total) y 1 congelación (**0,57%**), aplicadas en expendios de carne y productos cárnicos comestibles, por incumplimiento del Decreto 1500 de 2007, debido a que el establecimiento no contaba con inscripción y/o autorización sanitaria y por incumplimiento en rotulado y carnes con fecha de vencimiento expirada.



- Programa de Alimentación Escolar

A corte de 31 de diciembre de 2022 se realizó inspección, vigilancia y control a 14 instituciones educativas y 2 cocinas satélites en el departamento (Restaurante – Asociación Sweet Food sede Barrio Obrero), Asociación Sweet Food – Sede Escuela Rubén Darío, Asociación Sweet Food – Sede Colegio Bolivariano, Institución educativa El Carmelo, Escuela Boyacá, Escuela Bombona, Escuela

Concentración Simón Bolívar Escuela María Inmaculada, Colegio Junin, Restaurante Asociación Sweet Food - Sede Punta Rocosa (Cocina Salite), Comedor Asociación Sweet Food sede Bautista Central La Esperanza, Comedor Asociación Sweet Food sede escuela Antonio Nariño, Comedor Asociación Sweet Food sede Escuela Esfuerzo, Comedor Asociación Sweet Food - Sede Acción Comunal Barrack, Comedor Asociación Sweet Food sede institución educativa Sagrada Familia).

Adicionalmente se realizó la toma de muestra Asociación Sweet Food - Sede Barrio Obrero y se desarrolló una jornada de socialización de requisitos y cinco claves de la inocuidad en conmemoración del Día Mundial de la Inocuidad de los Alimentos al operador prestador del servicio

- Inspección, Vigilancia y Control de Carne y Productos Cárnicos Comestibles - PCC -Autorización sanitaria.

A corte de 31 de diciembre de 2022 se realizaron 33 inspecciones a expendios de carne y PCC; 1 vehículo de transporte asociado del Departamento, se realizaron 5 diagnósticos a expendios de carnes, se recibieron 6 solicitudes de autorización sanitaria y se emitieron 4 resoluciones para expendios de carnes y productos cárnicos comestibles.

Por otra parte, se realizaron 5 socializaciones de requisitos sanitarios para expendios de carne donde asistieron un total de 72 personas a dichas socializaciones, donde se mencionó la normatividad vigente que debe cumplir todo expendio de carne y PCC en el país.

Además, se realizaron 3 reuniones con importadores de carne y productos cárnicos comestibles para socialización de normatividad vigente, y puntos críticos evidenciados en toda la cadena cárnica en el departamento.

- **Atención de quejas y denuncias**

Durante el año 2022, se atendió un total de veinte y ocho (28) quejas y/o denuncias por la comunidad manifestando que no cuentan con buena higiene, carnes y alimentos en mal estado, presencia de insectos y/o roedores, malos olores, personal manipulador no cuenta con elementos de protección personal, acumulación de aguas negras, alimentos contra el piso, inadecuada limpieza ,

servicios sanitarios en mal estado o no cuentan con este, servicio de agua deficiente, productos vencidos en establecimientos relacionados con actividades de preparación y expendio de Alimentos y Bebidas.

- **Rotulado**

En el año 2022 se realizó un total de ciento catorce (114) verificaciones de rotulados a productos, encontrados en los establecimientos objeto de visita. De los cuales (15) no cumplen y los aspectos que más prevalecen es que algunos productos no declaran registro INVIMA, o son productos importados que no emiten de manera clara lote o fecha de vencimiento.

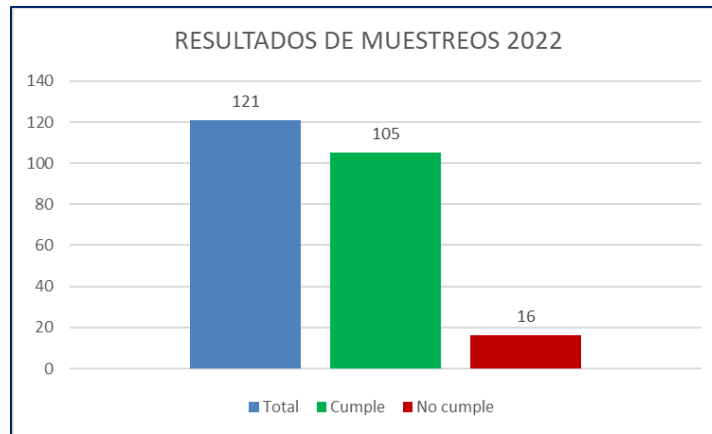
- **Muestreo de alimentos**

Durante todo el año 2022 se tomaron 121 muestras de alimentos y bebidas, que fueron analizadas por parte del Laboratorio de Salud Pública.



De total (121) de las muestras tomadas y analizadas, el 71% (86) de las muestras, son muestras de otros tipos de alimentos (Carnes Crudas, Huevos, Miel de Abejas, Azúcar, Bocado y Productos de la pesca), y el 29% (35) son muestras de aguas envasadas y hielo.

De las muestras analizadas (121), el 86.8% (105) obtuvieron resultados que cumplen con los parámetros analizados, mientras que el 13.2% (16) no cumplieron con los parámetros analizados en sus resultados.



De total (16) de las muestras con resultados no aptos con los parámetros analizados, el 88% fueron rechazados por parámetros microbiológicos, y el 12% por parámetros físico químico.


Dentro de los aspectos de rechazo de las muestras por parámetros microbiológicos fueron debido a presencia de microorganismo como: *Salmonella Spp*, Coliformes Totales, Coliformes Fecales, *Pseudomonas aeruginosa*, Mohos y Levaduras. Por Parámetros físico químico debido al no cumplimiento de los intervalos de valores permitidos en el pH.

Entre los alimentos con parámetros rechazados microbiológicos se encuentran: Carnes crudas (Mondongo, Lomo de cerdo y Pernil Ahumado) Dulce blando pastoso de guayaba- bocadillo (Bocadillo Don José y Bocadillos el Caribe), y Aguas envasadas y hielo.

- Inscripción de establecimientos y vehículos transportadores de alimentos (incluye carnes y productos cárnicos comestible) y bebidas (alcohólicas o no).

En cumplimiento al Decreto 1500 de 2007 Resolución 2674 de 2013, ante la Secretaria de Salud, entre el año **2017 y 2022**, se han inscrito un número total de **1268** establecimientos y vehículos transportadores de alimentos, en donde **1114** fueron de establecimientos de alimentos y bebidas; y **154** vehículos de transporte de alimentos.

Para el año **2022** se realizaron un **total de 215** inscripciones a los diferentes sujetos objeto de inspección, vigilancia y control sanitario de alimentos y bebidas con enfoque de riesgo en el Archipiélago. En donde **172** corresponden a establecimientos de alimentos y bebidas y **43** a vehículos de transporte de alimentos y bebidas.



## COMPONENTE: INSPECCION, VIGILANCIA Y CONTROL SANITARIO DE ALIMENTOS Y BEBIDAS (ALCOHOLICAS O NO) EN PUNTOS DE ENTRADA (MUELLE Y AEROPUERTO) Y EN ÁREAS DE INFLUENCIA

- Visitas de inspección sanitaria de materia prima, alimentos y bebidas (alcohólicas o no):

A corte de 31 de diciembre se realizaron **1.377** (muelle 757 y aeropuerto 620) visitas de inspección sanitaria a materia prima, alimentos y bebidas (alcohólicas o no).







- Rotulado

A corte 31 de diciembre de 2022 se realizaron un total de **(12)** verificaciones de rotulados a productos, encontrados durante las inspecciones sanitarias a mercancía nacional o importada en los puntos de entrada muelle y aeropuerto. De los cuales el aspecto que más prevalece es que algunos productos nacionales no declaran registro INVIMA, en el caso de los productos importados no describen de manera clara, legible e indeleble lote o fecha de vencimiento.



- Medidas sanitarias de seguridad:

A corte de 31 de diciembre se realizaron 20 medidas sanitarias de seguridad (6 procedimientos de desnaturalización, 11 de congelación y 3 decomisos) sobre materias primas y alimentos.



- Expedición de certificados de autorización sanitaria para la importación y comercialización de bebida alcohólicas

A corte de 31 de diciembre se expidieron **254** certificados de autorización sanitaria para la importación y comercialización de bebida alcohólicas.



## COMPONENTE: COMITÉ IVC DE CARNES Y PRODUCTOS CÁRNICOS COMESTIBLES

A corte de 31 diciembre de 2022 se realizaron tres (3) convocatorias a los miembros del Comité de inspección, vigilancia y control de carnes y productos cárnicos

comestibles y dos (2) reuniones extraordinarias de comité de carnes, como se relacionan a continuación:

- Comité ordinario del 22 de febrero de 2022: 7 entidades miembros asistentes presencial (secretaría de Salud, Instituto Colombiano de Agropecuario, secretaria de Medio Ambiente y Servicios Públicos, Policía Nacional, secretaria de planeación, Coralina, secretaria de Agricultura y Pesca) y 1 asistente de manera virtual (municipio de Providencia) de 11 entidades convocados.

Temas desarrollados:

- Socialización de Resolución de creación del comité
- Socialización de Diagnóstico por cada entidad
- Inicio de la Formulación del Plan de acción 2022.

- Comité extraordinario – mesa de trabajo Planta de beneficio animal del 15 de septiembre de 2022 con el señor Gobernador encargado y secretarios de despacho miembros del comité.

Temas desarrollados:

- Presentación sobre el modelo de planta de beneficio de autoconsumo.
- Estudio prefactibilidad de la Universidad Nacional para la ubicación de la planta.

- Comité extraordinario – mesa de trabajo Planta de beneficio animal del 20 de septiembre de 2022 con secretaria de Salud, secretaria de Planeación y secretaria de Agricultura y Pesca.

Temas desarrollados:

- Definición de la Secretaría responsable en liderar el proceso de la construcción y puesta en marcha de la planta de beneficio animal.
- Necesidad del diagnóstico de la situación actual del departamento para direccionar un plan de acción en este tema.

- Comité ordinario del 8 de junio de 2022: 8 entidades miembros asistentes presencial (secretaría de Salud, Instituto Colombiano de Agropecuario, secretaria de Medio Ambiente y Servicios Públicos, Policía Nacional, secretaria de Planeación, Coralina, secretaria de Agricultura y Pesca) y 2 asistentes de manera virtual (municipio de Providencia e INVIMA) de 11 entidades convocados.

Temas desarrollados:

- Revisión de compromisos fijados a cada entidad en el comité anterior
- Retroalimentación de compromiso
- Compromisos a realizar para socializar en el próximo comité de carnes.

- Comité ordinario del 26 de septiembre de 2022: 6 entidades miembros asistentes presencial (secretaría de Salud, Instituto Colombiano de Agropecuario, secretaría de Medio Ambiente y Servicios Públicos, Policía Nacional, secretaría de Planeación, secretaría de Agricultura y Pesca y 2 asistentes de manera virtual (Coralina y INVIMA) de 11 entidades convocados.

Temas desarrollados:

- Revisión de compromisos fijados a cada entidad en el comité anterior
- Retroalimentación de compromiso
- Compromisos a realizar para socializar en el próximo comité de carnes.

### **COMPONENTE: AUTORIZACION PARA CAPACITADORES DE MANIPULADORES DE ALIMENTOS**

A corte de 31 de diciembre de 2022 se realizaron (2) dos autorizaciones a capacitadores de manipuladores de alimentos distribuidos de la siguiente manera:

- 1 persona natural autorizada para brindar formación sobre bebidas alcohólicas, leche cruda para consumo humano directo comercializada de manera ambulante, alimentos comercializados en vía pública en ventas autorizadas y objetos, envases, materias y equipamientos en contacto directo con los alimentos.
- 1 persona jurídica autorizada para brindar formación sobre carnes y productos cárnicos comestibles, bebidas alcohólicas, leche cruda para consumo humano directo comercializada de manera ambulante, alimentos comercializados en vía pública en ventas autorizadas y objetos, envases, materias y equipamientos en contacto directo con los alimentos.

### **COMPONENTE: ARTICULACION INTERINSTITUCIONAL**

A corte del mes de enero al 31 de diciembre, realizó y/o participo en 33 intervenciones de articulación que se relacionan a continuación:

Tema	Entidad
Un (1) jornada de socialización de actualizaciones de servicio y tecnologías en salud financiadas con recursos de UPC	Programa de IVC alimentos y Programa de participación social de secretaría de Salud
Un (1) taller derecho a la salud y política de participación social en salud	Programa de IVC alimentos y Programa de participación social de secretaría de Salud

Una (1) jornada de rendición de cuentas vigencia 2021 del Instituto Colombiano Agropecuario	Gobernación, Instituto Colombiano Agropecuario y otras entidades
Dos (2) Comité de espacio público peatonal Spratt Bight	Comité interdisciplinario de espacio publico
Tres (3) mesas de trabajo para definir actividades pedagógicas a las transportadoras de alimentos- secretaria de Movilidad	Secretaria de Salud, secretaria de Movilidad y Policía de transito
Un (1) taller de Socialización de requisitos vehículos de alimentos	Secretaria de Salud y secretaria de Movilidad
Una (1) jornada de articulación para el cumplimiento de requisitos sanitarios para acondicionamiento y expendio de carnes PCC	Secretaria de Salud y Expendios de carnes mayoristas
Dos (2) jornadas de trabajo y articulación para la IVC en ventas en espacio publico	Secretaria de Salud, secretaria de Gobierno y DIMAR
Ocho (8) remisiones de informe de actividades de IVC de alimentos al INVIMA	Secretaria de Salude INVIMA
Cinco (5) remisiones de informe de actividades de IVC al Programa de Alimentación Escolar al INVIMA	Secretaria de Salude INVIMA
Una (1) solicitud de apoyo para la revisión del proyecto de reglamentación del inciso 2 del artículo 17 de la Ley 915 de 2004 para la expedición de Certificado de Aptitud Sanitaria – CAS de alimentos y bebidas (alcohólicas o no)	Secretaria de Salude INVIMA
Siete (7) solicitudes de concepto técnico y/o capacitaciones remitidas al INVIMA para dar respuesta a solicitudes o aclaraciones asuntos de IVC de alimentos	Secretaria de Salude INVIMA

### COMPONENTE: PLAN DE INTERVENCION COLECTIVA “PIC”

A corte del 31 de diciembre en el programa de PIC se realizaron los siguientes objetivos planteados en la programación:

- Actividades de socialización (lúdicas) dirigido a estudiantes de 12 instituciones educativas y/o centros de desarrollo infantil priorizados por parte de la secretaria de Salud, en marco de la celebración del día mundial de la inocuidad de los alimentos (7 junio):

Instituciones intervenidas:

- Institución educativa First Baptist School
  - Institución educativa Colegio Bolivariano
  - CDI María Auxiliadora
  - CDI Picnini Corner
  - Institución educativa Colegio El Esfuerzo (pertenece a el colegio Bolivariano)
  - Institución educativa Colegio Luis Amigo
  - Servicio Nacional de Aprendizaje –SENA
  - Colegio Cajasai
  - Colegio Brooks Hill
  - Colegio Flowers Hill
  - Colegio Liceo del Caribe
  - CDI la Esmeralda
- 
- Actividades de intervención en educación sanitaria teórico - práctico dirigido a la comunidad de los 10 barrios priorizados para promover cambios conductuales en la comunidad intervenida relacionada con:

Barrios intervenidos:

- La Paz
  - Tom Hooker
  - Serranilla
  - Schooner Bight
  - Buenos Aires
  - Altos de Natania
  - Elsy Bar
  - Nueva Guinea
  - Bottom House
  - Brooks Hill
- 
- Diseño, producción y emisión de un programa radial bilingüe (español e inglés) con motivo de la celebración del día mundial de la inocuidad de los alimentos (7 junio)

Se realizaron 16 emisiones de programas radiales que fueron distribuidos en una hora en los diferentes idiomas (español e inglés) utilizando emisoras como Caracol radio y RCN radio.

- Diseño, producción y emisión de cuñas radiales:

Se llevaron a cabo 400 cuñas radiales de 40 segundos cada uno.

### **COMPONENTE: FORTALECIMIENTO DE CAPACIDADES DEL TALENTO HUMANO DEL GRUPO IVC DE ALIMENTOS**

A corte de 31 de diciembre de 2022, en este periodo se realizó o se participó en 31 jornadas de capacitación o procesos de fortalecimiento de capacidades del talento humano del grupo de IVC de alimentos, como se relaciona a continuación:

ITEM	ACTIVIDAD	No PARTICIPANTES
1	Taller diligenciamiento de actas	24
2	Reunión de procesos IVC- plan de capacitación.	7
3	5 claves para la inocuidad de alimentos.	30
4	Presentación asistencia técnica municipio de providencia	4
5	Reporte de asistencia técnica municipio de providencia	5
6	Reunión de cumplimiento de metas e informe técnico	27
7	5 claves para la inocuidad de alimentos	26
8	Reunión de plan de procedimientos	12
9	Revisión y aprobación de procedimientos	11
10	Reunión con prensa día de la inocuidad de alimentos	3

11	Concertación de consolidados de inscripciones y visitas (mapa de riesgos)	7
12	Reunión contratistas y secretaria de Salud	33
13	Taller seminario celebración del día de la inocuidad 7 de junio	48
14	Socialización de circular 4150-1026-4 19	26
15	Taller diligenciamiento de actas de medidas sanitarias	25
16	Capacitación fortalecimiento sanitario	29
17	Diligenciamiento de casos – reunión normatividad	24
18	Taller diligenciamiento de casos	30
19	Socialización de resultados- auditoria de inspección- Invima	30
20	Retroalimentación y cierre de capacitación y auditoria Invima	12
21	Enfermedades de transmisión por alimentos	23
22	Entrega de programación y expedientes mes de septiembre	12
23	Revisión de inscripciones notificadas #1	3
24	Socialización circular DAB 4000-7364-19	23
25	Revisión de inscripciones notificadas #2	3
26	Coordinación de autorización de importación de bebidas	6
27	Capacitación en carnes y productos cárnicos comestibles - INVIMA	20
28	Capacitación del Día Mundial de la Inocuidad de Alimentos - Ministerio de Salud y Protección Social	25
29	Capacitación de rotulado de alimentos - INVIMA	25
30	Socialización y consulta de aportes del plan decenal de salud 2022-2031	29



31	Plan territorial de adaptación al cambio climático en salud para la isla de San Andrés	69
32	Seminario celebración día de la inocuidad realizado por el Codex	90

## COMPONENTE: INFORMACIÓN, EDUCACIÓN Y COMUNICACIÓN “IEC”

A corte del periodo 31 de diciembre de 2022, con el fin de disminuir los riesgos sanitarios para transmisión de enfermedades transmitidas por alimentos, se realizaron 62 jornadas o actividades de información y educación con 764 participantes, en especial a las personas y/o empresas que cuentan con establecimientos de alimentos y bebidas (alcohólicas o no), esto con la finalidad de socializar los requisitos sanitarios para la obtención de concepto sanitarios y para comercialización de alimentos y bebidas.

Se realizaron 62 jornadas o actividades de información y educación con 764 participantes.

ITEM	ACTIVIDAD	DIRIGIDO	No. PARTICIPANTES
1	Socialización requisitos sanitarios para expendios producto de la pesca	Expendedores de la pesca.	12
2	Socialización circular DAB 4150-10264-19	Capacitadores de manipuladores de alimentos.	7
3	Socialización de requisitos para la obtención de concepto sanitario.	Propietarios de establecimientos de alimentos y trabajadores en el aeropuerto.	42
4	Socialización y operativo de requisitos sanitarios para obtención de concepto sanitario.	Propietarios de establecimientos de alimentos en Av. Cundinamarca o sector Black Dog.	20
5	Capacitación importadores de alimentos y vehículos (requisitos)-	Importadores de alimentos	30

	5 claves para la inocuidad de alimentos		
6	5 claves para la inocuidad de alimentos (COVECOM)	Mujeres cabeza de hogar comunidad de Lox Bight	16
7	5 claves para la inocuidad de alimentos	Manipuladores cayo Aquarium y Haynes cay	21
8	Reunión establecimientos mayoristas de carne	Mayoristas de carnes y productos cárnicos comestibles	11
9	Socialización de requisitos para expendio de alimentos (tiendas y minimercados)	Expendedores de alimentos	14
10	Capacitación para establecimientos de expendio de bebidas alcohólicas	Expendedores de bebidas alcohólicas	7
11	Jornada de salud –socialización de requisitos	Establecimientos de alimentos de los sectores Zamba y Corales	5
12	Taller seminario celebración del día de la inocuidad 7 de junio	Cotelco, ICA, Liga del consumidor, Policía Ambiental, SICA, Coralina, Cámara de comercio secretaria de Salud, SAN y grupo de IVC alimentos.	48
13	Comité de carnes #2 departamental	Miembros del comité de carne	17
14	Socialización circular 4150-1026-4 19	Manipuladores de alimentos	5
15	Celebración de las cinco claves de la inocuidad alimentaria	Trabajadores del Colegio Bolivariano	33
16	Socialización de requisitos venta en vía publica	Vendedores de Spratt Bight	20
17	Celebración de la inocuidad alimentaria	Manipuladores de alimentos cayos	20

18	Socialización 5 claves para la inocuidad alimentaria	Trabajadores de bodega de almacenamiento Latam	8
19	Socialización 5 claves para la inocuidad alimentaria	Trabajadores de bodega de almacenamiento Copa Airlines	12
20	5 claves para la inocuidad de los alimentos, requisitos para concepto sanitario y microbiología de alimentos	Propietarios de establecimientos de alimentos	15
21	5 claves para la inocuidad de los alimentos, requisitos para concepto sanitario y microbiología de alimentos	Trabajadores del establecimiento Morry Place	6
22	Socialización de requisitos sanitarios para expendio de carnes	Propietarios de establecimientos de expendio de carnes en Providencia	10
23	5 claves para la inocuidad de los alimentos, requisitos para concepto sanitario y microbiología de alimentos	Propietarios de establecimientos de expendio de alimentos en Providencia	16
24	Socialización de requisitos para la obtención de concepto sanitario	Trabajadores del Restaurante Milu	4
25	Socialización de requisitos venta en vía publica	Manipuladores de alimento Rocky Cay	9
26	Capacitación normatividad sanitaria ventas de alimentos en vía publica	Entes reguladores Policía, Dimar, INVIMA, Secretaria de Gobierno y Secretaria de Salud	7
27	Socialización de requisitos venta en vía publica	Trabajadores de la tienda Barkers Hill	5
28	Socialización de requisitos venta en vía publica	Trabajadores de la tienda Revella	5
29	Socialización de requisitos venta en vía publica	Manipuladore de alimentos del Kiosco Flowers Hill	4

30	Socialización de concepto sanitario	Trabajadores de Ponchos Place	4
31	Socialización de requisitos para la obtención de concepto sanitario	Propietario de establecimiento Figuana	3
32	Socialización de requisitos venta en vía publica	Tiendas del sector Little Hill	4
33	Socialización de requisitos de vehículos transportadores de alimentos	Supermercado Mr Ahorro	3
34	Capacitaciones estudiantes del Sena y socialización d resolución 2674	Estudiantes técnicos de agroindustria	18
35	Jornada de socialización de normatividad sanitaria Cotelco	Gremio de Cotelco	77
36	Socialización a estudiantes técnicos en agroindustria alimentaria	Estudiantes técnicos de agroindustria	11
37	Jornada de socialización de requisitos sanitarios	Propietarios de establecimientos del Hospital	10
38	Jornada de socialización de requisitos sanitarios	Hogar del Ancianato	18
39	5 claves para la inocuidad de los alimentos, rotulado, requisitos para fabricas locales	Propietarios de establecimientos panaderías	8
40	Socialización de requisitos para la obtención de concepto sanitario venta vía publica	Propietarios de establecimientos	2
41	Socialización de requisitos para la obtención de concepto sanitario	Propietarios de establecimientos	5
42	Socialización de requisitos para la obtención de concepto sanitario	Propietarios de establecimientos	4
43	Socialización de requisitos para la obtención de concepto sanitario	Propietarios de establecimientos	2

44	Socialización de requisitos para la obtención de concepto sanitario	Propietarios de establecimientos	6
45	Socialización de requisitos para la obtención de concepto sanitario	Propietarios de establecimientos	8
46	Socialización de rotulados alimentos, nutricional y reporte de resultados	Propietarios de establecimientos	2
47	Capacitación estudiantes técnicos en agroindustria alimentaria	Estudiantes del SENA	9
48	Socialización 5 claves para la inocuidad alimentaria	Supermercado D1	13
49	Socialización 5 claves para la inocuidad alimentaria	Transportadores de alimentos muelle	7
50	Socialización 5 claves para la inocuidad alimentaria	Transportadores de alimentos muelle	10
51	5 claves de la inocuidad de los alimentos	Bodegas de aeropuerto	7
52	Socialización 5 claves para la inocuidad alimentaria	Bodegas de aeropuerto	9
53	Socialización 5 claves para la inocuidad alimentaria	Bodegas de aeropuerto	9
54	Socialización 5 claves para la inocuidad alimentaria	Bodegas de aeropuerto	11
55	Socialización instructivo transporte de alimentos	Bodegas de aeropuerto	9
56	Socialización instructivo transporte de alimentos	Transportadores de alimentos muelle	8
57	Socialización de requisitos a transporte de alimentos	Bodegas de aeropuerto	11
58	Socialización instructivo transporte de alimentos	Bodegas de grupo Litoral	12

59	Socialización instructivo transporte de alimentos	Bodegas Yepes Madrid	8
60	Socialización de requisitos a transporte de alimentos	Bodega de Inpesca	9
61	Inocuidad de los alimentos en tiempos de covid-19	Supermercados	18
62	Inocuidad de los alimentos en tiempos de covid-19	Supermercados	11



<b>PROYECTO:</b>	<b>2020002880060 - FORTALECIMIENTO DE LA SALUD SEXUAL Y REPRODUCTIVA Y LA PROMOCION DE LOS DERECHOS SEXUALES Y REPRODUCTIVOS EN EL DEPARTAMENTO ARCHIPIELAGO DE SAN ANDRES, SAN ANDRES, CARIBE SAN ANDRÉS</b>		
<b>APROPIACIÓN</b>	<b>EJECUCIÓN</b>	<b>% DE EJECUCIÓN PRESUPUESTAL</b>	<b>% DE EJECUCIÓN</b>
<b>2020</b>			
\$ 374.594.590	\$ 144.360.956	39%	50%
<b>2021</b>			
\$ 241.114.115	\$ 152.894.996	63%	75%
<b>2022</b>			
\$1.126.852.000	\$1.068.688.353	94 %	87,33%

<b>INDICADOR DE BIENESTAR</b>	<b>DE</b>	<b>META DE PRODUCTO</b>	<b>INDICADOR DE PRODUCTO</b>	<b>AVANCE DE EJECUCIÓN 2022</b>
Tasa específica de fecundidad en mujeres adolescentes entre 15 y 19 años		Formular e implementar un plan para disminuir los índices de embarazo en adolescentes.	Plan implementado	1
		Realizar Alianza estratégica con entidades del nivel nacional para el fortalecimiento de la salud sexual y reproductiva de mujeres y hombres con enfoque de género y diferencial.	Estrategia implementada	3
Razón de mortalidad materna a 42 días		Implementar estrategia para el fortalecimiento de la Salud materna, neonatal y perinatal.	Estrategia implementada	1

Razón de mortalidad materna por 100.000 nacidos vivos.	Implementar estrategia para el fortalecimiento de la Salud materna, neonatal y perinatal.	Estrategia implementada	4
Tasa mortalidad infantil en menores de 1 año (x cada 1.000 nacidos vivos).	Implementar estrategia para el fortalecimiento de la Salud materna, neonatal y perinatal.	Estrategia implementada	3
Tasa mortalidad infantil en menores de 5 años (x cada 1.000 nacidos vivos)	Implementar estrategia para el fortalecimiento de la Salud materna, neonatal y perinatal.	Estrategia implementada	3
Porcentaje de nacidos vivos con cuatro o más controles prenatales	Implementar estrategia para el fortalecimiento de la Salud materna, neonatal y perinatal.	Estrategia implementada	1
Incidencia de VIH.	Implementar estrategia para promover el uso del preservativo masculino y femenino para reducir la infección por ITS/VIH en población considerada de alta vulnerabilidad.	Estrategias implementadas	5
	Implementar sistema de monitoreo y de seguimiento para la vigilancia en salud pública de las ITS/VIH/Sida	Sistema de monitoreo y seguimiento implementado	4
Tasa de violencia física contra la mujer, por 100 mil mujeres	Implementar Sistema de monitoreo y seguimiento para la vigilancia de	Sistema de monitoreo y seguimiento implementado	3



	violencias basadas en género		
Tasa de violencia sexual, por 100 mil mujeres niñas y adolescentes	Implementar estrategias para el abordaje integral de la violencia sexual con enfoque diferencial	Estrategias implementadas	2
Tasa de exámenes medico legales por presunto delito sexual contra niños y niñas de 0 a 5 años	Realizar capacitación y certificar Talento humano en atención integral en salud y forense para víctimas de violencias sexuales (Res. 0459 de 2012)	Capacitaciones realizadas	10
Tasa de exámenes medico legales por presunto delito sexual contra niños y niñas de 6 a 11 años	Realizar capacitación y certificar Talento humano en atención integral en salud y forense para víctimas de violencias sexuales (Res. 0459 de 2012)	Capacitaciones realizadas	10
Tasa de exámenes medico legales por presunto delito sexual contra adolescentes de 12 a 17 años	Realizar capacitación y certificar Talento humano en atención integral en salud y forense para víctimas de violencias sexuales (Res. 0459 de 2012)	Capacitaciones realizadas	10
Tasa de exámenes medico legales por presunto delito sexual cuando la víctima esta entre los 18 a 28 años	Realizar capacitación y certificar Talento humano en atención integral en salud y forense para víctimas de violencias sexuales (Res. 0459 de 2012)	Capacitaciones realizadas	10

## ACTIVIDADES

- Sé realizó la implementación de la estrategia de educación e información en salud a través emisoras radiales promoviendo los derechos sexuales y reproductivos y la equidad de género con enfoque diferencial énfasis en prevención del embarazo en la adolescencia énfasis en menores de 14 años, prevención de la violencia basada en género, prevención de la violencia y del abuso sexual de niños, niñas y adolescente, prevención de la explotación sexual comercial de niños, niñas y adolescentes, la utilización de NNA en el contexto de prostitución, la utilización de NNA en pornografía y esclavitud sexual, prevención de la trata de persona en el contexto de: uniones tempranas y matrimonio servil de NNA y trabajos o servicios forzados de NNA, prevención de las violencias basada en género (Física, psicológica, sexual y patrimonial) contra la mujer en el marco de la Ley 1257 de 2008, prevención de la violencia intrafamiliar, Interrupción voluntaria del embarazo (IVE) en el marco de la Sentencia C-355 de 2006 y sus causales), planificación familiar y anticoncepción con enfoque en prevención del embarazo en la adolescencia, promoción de las rutas de atención en salud, justicia y protección, promoción de los derechos de las sobrevivientes a ser atendidas en el sector salud, protección y justicia, divulgación de las líneas de ayuda y de atención para víctimas de violencias basadas en género (VBG) del nivel nacional y departamental, promoción de la denuncia ante casos por violencias basada en género (VBG), lactancia materna, importancia de los controles prenatales, estilos de vida saludable durante la gestación (ejercicio y alimentación saludable), signos de alarma durante el embarazo, prevención de las ITS/VIH y el uso adecuado del condón masculino y femenino, relaciones sexuales en la adolescencia, papel de la familia y la comunidad en la educación sexual de NNA.

CANTIDAD: 27 programas radiales realizados

- Se lleva a cabo visita de asistencia técnica al municipio de providencia y santa catalina para el fortalecimiento de salud sexual y reproductiva en cual el objetico especifico es Dejar capacidad instalada y fortalecimiento institucional en la atención, intervención y el abordaje de las violencias de género, énfasis en violencia sexual de niños, niñas y adolescentes en el marco de la normatividad vigente en salud.

CANTIDAD: 3 visitas técnicas

- Se llevó a cabo acción de educación y comunicación en salud a las madres comunitarias realizadas en el salón de la acción comunal del barrio el cocal en prevención del embarazo en la infancia y la adolescencia.  
CANTIDAD: 26 acciones
- Se llevó a cabo acción de educación y comunicación en salud a las madres comunitarias realizadas en el salón de la acción comunal del barrio el cocal en prevención del embarazo en la infancia y la adolescencia.  
CANTIDAD: 26 acciones
- Se llevó a cabo acción de educación y comunicación en salud a las madres comunitarias realizadas en el salón de la acción comunal del barrio el cocal en prevención del embarazo en la infancia y la adolescencia.  
CANTIDAD: 26 acciones
- Se llevó a cabo los días 20 y 21 de septiembre del 2022 talleres de prevención de Violencias de Género en el Colegio Modelo Adventista en los grados 8°y 11° en el marco de la Semana Andina de Prevención del Embarazo en la Infancia y la Adolescentes 2022.  
CANTIDAD: 2 acciones
- Se llevó a cabo talleres en responsabilidad sexual en el Servicio Nacional de Aprendizaje SENA en pro del cumplimiento dentro de la promoción y prevención en salud dirigido a los aprendices de los diferentes programas.
- CANTIDAD: 2 acciones
- Se realiza participación en articulación con el programa de familias en acción para implantar acciones de prevención del embarazo en la adolescencia con las madres líderes de los diferentes sectores.  
CANTIDAD: 5 acciones
- Se llevó a cabo coordinación para implementar mesa de trabajo prevención al abuso sexual de NNA. Se realiza con la finalidad de la protección integral de nuestros niños, niñas y adolescentes del departamento para plantear y resolver las inquietudes que se presentan de acuerdo al cumplimiento de lo estipulado según la Ley 1098 código de infancia y adolescencia, considerado también todas las conductas relacionadas al abuso sexual, pornografía infantil en vulneración de los derechos de los niños, niñas y adolescentes.  
CANTIDAD: 1 acciones
- Se realiza desarrollo de capacidades de la RIAMPS y RIAMP (adolescencias gestantes y juventud)  
CANTIDAD: 1 acciones

- Se llevó a cabo seminario de la actualización en la atención integral en salud a víctimas de violencia sexual con enfoque diferencial y de género.  
CANTIDAD: 100%
- Se realiza asistencias técnicas en las EAPB e IPS para seguimiento y monitoreo de la ruta de atención en la juventud establecida en la resolución 3280.  
CANTIDAD: 100%
- Se realizó sesiones en entorno educativo con adolescentes y/o jóvenes entre los 10 y 18 años de edad en: prevención del embarazo en la infancia y la adolescente, planificación familiar/anticoncepción énfasis en métodos de larga duración – DIU – Implantes su dérmicos), interrupción voluntaria del embarazo en el marco del a Sentencia C-355 DE 2006, prevención de ITS (incluye sífilis, Hepatitis B y C), VIH Sida, Prevención de las violencias basadas en género (física, psicológica y sexual), incluye violencia intrafamiliar y de pareja), explotación sexual comercial de NNA (en contexto asociado a viajes y turismo, utilización de NNA en contexto de prostitución, utilización de NNA en pornografía y esclavitud sexual), trata de persona (mitos y creencias, uniones tempranas y matrimonio servil de NNA, Trabajos o servicios forzados de NNA), noviazgo, relaciones sexuales, habilidades sociales (autoestima, auto concepto, auto imagen y autocontrol), promoción a los servicios de salud de adolescentes a jóvenes al SGSSS. Colegio Técnico Industrial- Colegio Brooks Hill- Colegio Natania, Colegio Liceo del caribe.  
CANTIDAD: 19 sesiones
- Se realizó sesiones en entorno comunitario con niños, niñas y adolescentes (menores de 14 años y de 15 a 17 años) mediante la conformación de dos (2) espacios seguros para niños, niñas y adolescentes en el Centro de Salud de San Luis y el Centro de Salud de la Loma, para el empoderamiento y el ejercicio pleno de sus derechos en salud y derechos sexuales y reproductivos, orientados en los lineamientos generales de los servicios en salud amigables para adolescentes y jóvenes del Ministerio de Salud y Protección Social, en dos (2) sectores rurales: San Luis y la Loma, con educación en salud en: liderazgo e incidencia de los niños, niñas, adolescentes y jóvenes frente al ejercicio de sus derechos de salud y sexuales y reproductivos, proyecto de vida y toma de decisiones, habilidades sociales (autoestima, autoconfianza, auto control y comunicación asertiva), planificación familiar/anticoncepción énfasis en implantes su dérmicos), relaciones sexuales y seguros, vínculos eróticos y afectivos, ITS/VIH, IVE, inteligencia emocional, liderazgo y participación juvenil.  
CANTIDAD: 19 sesiones

- Realizar capacitación y certificar talento humano en atención integral en salud y forense para víctimas de violencia sexual (Res 0459 de 2012).
- SEMINARIO TALLER, certificación en actualización en la atención integral en salud a víctimas de violencia sexual al talento humano en salud en el Departamento.  
CANTIDAD: 100%



PROYECTO:	<b>2020002880031 - PREVENCIÓN DISMINUIR LA INCIDENCIA DE EVENTOS EN ENFERMEDADES TRANSMISIBLES Y LAS ZONOSIS TODO EL DEPARTAMENTO, SAN ANDRÉS</b>		
APROPIACIÓN	EJECUCIÓN	% DE EJECUCIÓN PRESUPUESTAL	% DE EJECUCIÓN
<b>2020</b>			
\$ 2.144.022.210	\$ 1.370.289.037	64%	100%
<b>2021</b>			
\$ 1.839.300.619	\$ 859.854.090	47%	100%
<b>2022</b>			

\$ 533.034.979	\$ 530.910.139	99%	98.75%
----------------	----------------	-----	--------

INDICADOR DE BIENESTAR	META DE PRODUCTO	INDICADOR DE PRODUCTO	AVANCE DE EJECUCIÓN 2022
Índice larvario aédico	Personas atendidas con campañas de gestión del riesgo para enfermedades emergentes, reemergentes y desatendidas.	Personas atendidas	2269
Tasa de morbilidad por dengue por debajo de 28.5%.	Ejecutar acciones reales y efectivas por parte de Municipios categorías 4,5 y 6 para promoción, prevención, vigilancia y control	Acciones reales y efectivas ejecutadas	250
Tasa de incidencia de rabia humana	Realizar campañas para promover la tenencia responsable de animales, creando conciencia ciudadana sobre, salud bienestar y condiciones dignas.	campañas realizadas para promover la tendencia responsable de animales que promueven tenencia responsable de animales	533
	Jornadas de vacunación antirrábica para caninos y felinos	Porcentaje de animales atendidos con vacuna antirrábica.	80%

## ACTIVIDADES

### COMPONENTE: PERSONAS ATENDIDAS CON CAMPAÑAS DE GESTIÓN DEL RIESGO

- **PREVENCIÓN Y CONTROL DE LAS ETV:** Control químico larval en los depósitos de agua, en barrios de riesgo alto. Continuando con las acciones de mitigación por la presencia del vector *Aedes Aegypti*, en los barrios con reporte positivo de casos de dengue en los últimos tres meses; se realizó la aplicación de dimilin en los depósitos de agua ubicados en el peri domicilio de estos sectores:

FECHA	No. VIVIENDAS INTERVENIDAS	No. DEPOSITOS INSPECCIONADOS	No. DEPOSITOS INTERVENIDOS
ENERO - DICIEMBRE	1948	3560	2169

- **INTERVENCIONES REALIZADAS EN EL ENTORNO EDUCATIVO.** Fortalecer las acciones de articulación intersectorial propiciando espacios de articulación con instituciones públicas y privadas que potencien las medidas de promoción, prevención y control necesarias para arbovirosis. Educar sobre el uso adecuado de insecticidas y por qué solo se deben utilizar en el marco de una contingencia.

FECHA	No. INSTITUCIONES EDUCATIVAS	DE	No. VISITAS REALIZADAS
ENERO - DICIEMBRE	18		92

- **INTERVENCIONES REALIZADAS EN EL ENTORNO COMUNITARIO.**  
**PREVENCIÓN Y CONTROL DE LAS ETV:** Estrategias de prevención mediante métodos de barrera, biológicos, físicos o de saneamiento del medio, así mismo control químico en situaciones de contingencia. Estrategias de prevención de vectores con enfoque comunitario. Implementación de vigilancia comunitaria.

FECHA	No. BARRIOS INTERVENIDOS	No. DE VIIVIENTAS INTERVENIDAS
ENERO - DICIEMBRE	60	1658

**Control químico con maquina montada en vehículo London Fog.** Con el fin de mitigar la proliferación del vector *Aedes Aegypty* en el departamento, se realiza ciclo de control químico espacial en las vías y barrios; con malathion según el cronograma programado.

**Control químico en puntos de interés en Salud pública.** Se realizó el control químico preventivo en llanterías y chatarrerías; que puedan contener residuos o depósitos que sirvan de criaderos para el vector *Aedes Aegypty* en el departamento.

FECHA	No. PUNTOS CONTROLADOS
ENERO - DICIEMBRE	78

- **INTERVENCIONES REALIZADAS EN EL ENTORNO INSTITUCIONAL. PREVENCIÓN Y CONTROL DE LAS ETV:** Estrategias de prevención mediante métodos de barrera, biológicos, físicos o de saneamiento del medio, así mismo control químico en situaciones de contingencia. Estrategias de prevención de vectores con enfoque comunitario. Implementación de vigilancia comunitaria.

FECHA	No. INSTITUCIONES DE	No. VISITAS REALIZADAS
ENERO - DICIEMBRE	23	226

## PROMOCION Y PREVENCION DENGUE

### 1. ACTIVIDADES DE SENSIBILIZACIÓN CASA A CASA

FECHA	BARRIO	N° VIVIENDAS VISITADAS	ACTIVIDAD
02 Febrero/ 2022	MORRISLANDING	65	Sensibilización ETV



<b>03 Febrero/2022</b>	LOMA COVE PANIA HILL	11	Sensibilización ETV
<b>07 Febrero/2022</b>	LOMA BARRACK	75	Sensibilización ETV
<b>08 Febrero/2022</b>	LOMA BARRACK	62	Sensibilización ETV
<b>09/Febrero/2022</b>	LOMA COVE LYNVAL	63	Sensibilización ETV
<b>10/Febrero/2022</b>	LOMA COVE/BROOCKS HILL	52	Sensibilización ETV
<b>11/ Febrero/2022</b>	NATANIA 2da ETAPA	40	Sensibilización ETV
<b>12/Febrero/2022</b>	SERRANILLA	40	Sensibilización ETV
<b>23/Febrero/2022</b>	VISTA HERMOSA	40	Sensibilización ETV
<b>01/Marzo/2022</b>	ROCK HOLE	40	Sensibilización ETV
<b>02/Marzo/2022</b>	NATANIA 5ta ETAPA	50	Sensibilización ETV
<b>04/Marzo/2022</b>	MODELO	34	Sensibilización ETV
<b>07/Marzo/2022</b>	NATANIA 6ta ETAPA	34	Sensibilización ETV
<b>08/Marzo/2022</b>	SIMPSON WELL	61	Sensibilización ETV
<b>16/Marzo/2022</b>	NUEVA GUINEA	58	Sensibilización ETV
<b>22/Marzo/2022</b>	SCHOONNER BIGTH	65	Sensibilización ETV
<b>24Marzo/2022</b>	LA ROCOSA	12	Sensibilización ETV

<b>28/marzo</b>	<b>SIMPSON WELL</b>	<b>51</b>	<b>Sensibilización ETV</b>
<b>04 Abril/ 2022</b>	<b>NATANIA QUINTA ETAPA</b>	<b>62</b>	<b>Sensibilización ETV</b>
<b>18 Abril/2022</b>	<b>LA UNION</b>	<b>17</b>	<b>Sensibilización ETV</b>
<b>19Abril /2022</b>	<b>SERRANILLA</b>	<b>59</b>	<b>Sensibilización ETV</b>
<b>25 Abril /2022</b>	<b>SERRANILLA</b>	<b>62</b>	<b>Sensibilización ETV</b>
<b>28Abril /2022</b>	<b>SCHOONER BIGTH</b>	<b>28</b>	<b>Sensibilización ETV</b>
<b>02/Mayo/22</b>	<b>LOS CORALES</b>	<b>34</b>	<b>Sensibilización ETV</b>
<b>09/ Mayo/2022</b>	<b>LA PAZ</b>	<b>34</b>	<b>Sensibilización ETV</b>
<b>11/Mayo/2022</b>	<b>SAN LUIS HOPHIE</b>	<b>53</b>	<b>Sensibilización ETV</b>
<b>19/Mayo/2022</b>	<b>SAN LUIS RANCHO</b>	<b>58</b>	<b>Sensibilización ETV</b>
<b>23/Mayo/2022</b>	<b>NUEVA GUINEA</b>	<b>34</b>	<b>Sensibilización ETV</b>
<b>25/Mayo/2022</b>	<b>ZAMBA</b>	<b>12</b>	<b>Sensibilización ETV</b>
<b>25/Mayo/2022</b>	<b>LOS CORALES</b>	<b>37</b>	<b>Sensibilización ETV</b>
<b>31/Mayo/2022</b>	<b>SCHOOL HOUSE</b>	<b>51</b>	<b>Sensibilización ETV</b>
<b>06/Junio/2022</b>	<b>CARTAGENA ALEGRE</b>	<b>45</b>	<b>Sensibilización ETV</b>
<b>13/Junio/2022</b>	<b>SCHOONER BIGTH</b>	<b>30</b>	<b>Sensibilización ETV</b>

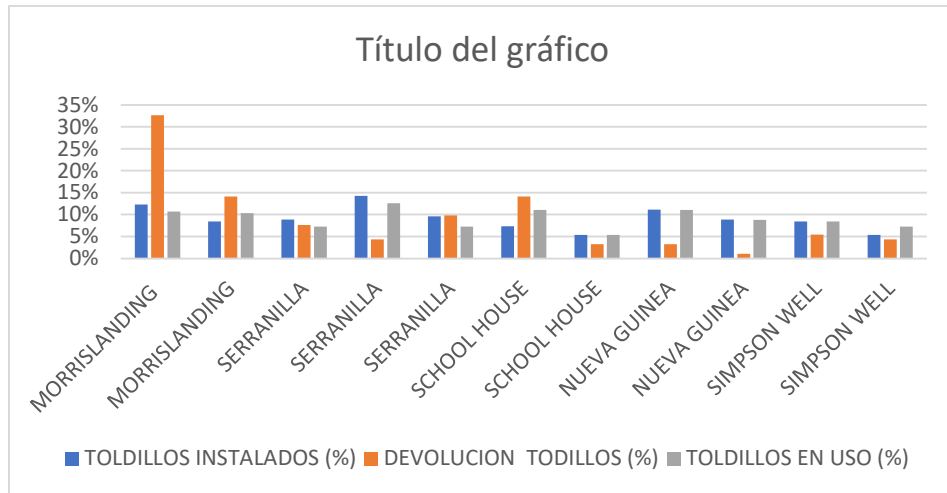
<b>17/Junio/2022</b>	<b>VIETNAM</b>	<b>28</b>	<b>Sensibilización ETV</b>
<b>22/Junio/2022</b>	<b>TOM HOOKER</b>	<b>51</b>	<b>Sensibilización ETV</b>
<b>28/Junio/2022</b>	<b>ELSY BAR</b>	<b>27</b>	<b>Sensibilización ETV</b>
<b>30/Junio/2022</b>	<b>TOM HOOKER</b>	<b>17</b>	<b>Sensibilización ETV</b>
<b>05/Julio/2022</b>	<b>VISTA HERMOSA</b>	<b>34</b>	<b>Sensibilización ETV</b>
<b>14/Julio/2022</b>	<b>NATANIA SEXTA ETAPA</b>	<b>47</b>	<b>Sensibilización ETV</b>
<b>18/Julio/2022</b>	<b>NUEVA GUINEA</b>	<b>34</b>	<b>Sensibilización ETV</b>
<b>27/Julio/2022</b>	<b>SIMPSON WELL</b>	<b>68</b>	<b>Sensibilización ETV</b>
<b>05 -Julio-2022</b>	<b>VISTA HERMOSA</b>	<b>34</b>	<b>Sensibilización ETV</b>
<b>14-Julio-2022</b>	<b>NATANIA SEXTA ETAPA</b>	<b>47</b>	<b>Sensibilización ETV</b>
<b>18-Julio-2022</b>	<b>NUEVA GUINEA</b>	<b>34</b>	<b>Sensibilización ETV</b>
<b>27-Julio-2022</b>	<b>SIMPSON WELL</b>	<b>68</b>	<b>Sensibilización ETV</b>
<b>03-Agosto-2022</b>	<b>SCHOOL HOUSE</b>	<b>67</b>	<b>Sensibilización ETV</b>
<b>08-Agosto-22</b>	<b>SERRANILLA</b>	<b>34</b>	<b>Sensibilización ETV</b>
<b>16-Agosto-2022</b>	<b>SERRANILLA</b>	<b>34</b>	<b>Sensibilización ETV</b>
<b>24-Agosto-2022</b>	<b>LA UNION</b>	<b>49</b>	<b>Sensibilización ETV</b>

<b>31-Agosto2022</b>	<b>LOS CORALES</b>	<b>34</b>	<b>Sensibilización ETV</b>
<b>07-Septiembre-2022</b>	<b>NUEVA GUINEA</b>	<b>59</b>	<b>Sensibilización ETV</b>
<b>14-Septiembre-2022</b>	<b>SCHOONER BIGTH</b>	<b>38</b>	<b>Sensibilización ETV</b>
<b>21-Setiembre-2022</b>	<b>SCHOONER BIGTH</b>	<b>47</b>	<b>Sensibilización ETV</b>
<b>28-Septiembre-2022</b>	<b>ATLANTICO PARTE BAJA</b>	<b>29</b>	<b>Sensibilización ETV</b>
<b>TOTAL</b>	<b>35</b>	<b>2,617</b>	<b>Sensibilización ETV</b>

## 2. INSTALACION DE TOLDILLOS

La instalación de toldillos es la estrategia que se realiza con el fin de proteger a la población vulnerable en los barrios enfocados de alto riesgo con índice Aedico alto, la población focalizada para esta estrategia corresponde a niños menores de cinco años, mujeres embarazadas y adultos mayores de 65 años.

BARRIO	FECHA	TOLDILLOS ENTREGADOS	INSTALACION DE TOLDILLOS VISITA 1 (AÑO 2022)					
			TOLDILLOS INSTALADOS (%)		DEVOLUCION TOLDILLOS (%)		TOLDILLOS EN USO (%)	
MORRISLANDING	25-mar-22	40	32	12%	30	33%	28	11%
MORRISLANDING	05 DE MAYO -2022	51	22	8%	13	14%	27	10%
SERRANILLA	03 DE MAYO-2022	35	23	9%	7	8%	19	7%
SERRANILLA	24-may-22	41	37	14%	4	4%	33	13%
SERRANILLA	02-jun-22	28	25	10%	9	10%	19	7%
SCHOOL HOUSE	09-ago-22	38	19	7%	13	14%	29	11%
SCHOOL HOUSE	23-ago-22	23	14	5%	3	3%	14	5%
NUEVA GUINEA	20-sep	43	29	11%	3	3%	29	11%
NUEVA GUINEA	04-OCTUBRE-2022	18	23	9%	1	1%	23	9%
SIMPSON WELL	08-nov-22	44	22	8%	5	5%	22	8%
SIMPSON WELL	13-dic-22	22	14	5%	4	4%	19	7%
<b>TOTAL</b>		<b>383</b>	<b>260</b>	<b>100%</b>	<b>92</b>	<b>100%</b>	<b>262</b>	<b>100%</b>



**BENEFICIOS:** Se logra la participación y aceptación de la comunidad en la instalación de toldillos lo cual disminuye el riesgo de picaduras de mosquitos.

Se realiza la intervención con control químico en los barrios de más alto riesgo de transmisión resultados del índice aedico elevado





## COMPONENTE: ACCIONES REALES Y EFECTIVAS POR PARTE DE MUNICIPIOS CATEGORÍAS 4,5 Y 6 PARA PROMOCIÓN, PREVENCIÓN, VIGILANCIA Y CONTROL

### ACTIVIDADES

- **CAPACITACIONES**

Dentro de las estrategias con el fin de mejorar la calidad en la atención a pacientes con dengue, se realiza de manera regular la actualización en protocolo de atención a pacientes con dengue, con las diferentes UPGD del departamento. En el periodo entre enero y diciembre de 2022, se realizaron un total de 20 capacitaciones al personal asistencial de las IPS del Departamento.

Fecha	UPGD
18-feb-22	Centro Médico Insular
25-feb-22	Clínica Villareal
11-mar-22	IPS en general
18-mar-22	Hospital Providencia
11-may-22	Sanidad Policía Nacional
24-may-22	IPS Omalina
10-jun-22	ESE Hospital Departamental
24-jun-22	ESE Hospital Departamental
9-jul-22	ESE Hospital Departamental - Rurales
23-jul-22	Clínica Villareal - Rurales
16-ago-22	IPS Omalina
31-ago-22	ESE Hospital departamental
17-sep-22	ESE Hospital departamental
24-sep-22	ESE Hospital departamental
8-oct-22	ESE Hospital departamental

24-oct-22	ESE Hospital departamental
5-nov-22	ESE Hospital departamental
13-dic-22	Clínica Villareal - Rurales
26-dic-22	Sanidad Policía Nacional
22-dic-22	Centro Médico Insular / IPS Omalina

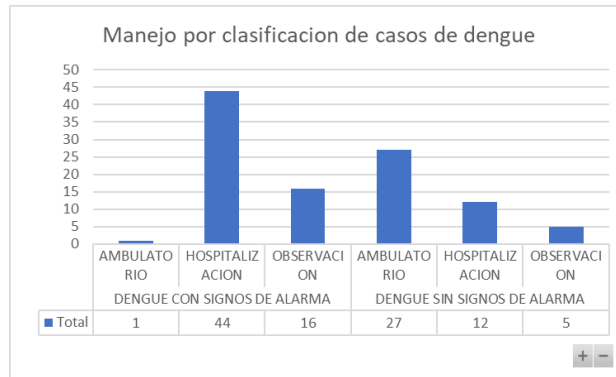
- **BÚSQUEDA ACTIVA INSTITUCIONAL BAI:**

Se realiza búsqueda activa institucional de manera semanal a las diferentes UPGDS, con el fin de identificar de manera oportuna casos sospechosos para las principales enfermedades transmitidas en vectores, haciendo especial énfasis en casos de dengue. En la siguiente tabla se realiza un resumen de los resultados obtenidos en la actividad de búsqueda activa institucional:

UPGDS	Pendientes por confirmar	Confirmados	Descartados	Total, general
CENTRO MEDICO INSULAR	0	5	5	10
HOSPITAL DEPARTAMENTAL	6	37	0	43
IPS OMALINA OWKIN	0	0	1	1
CLINICA VILLAREAL	15	37	67	119
<b>Total general</b>	<b>21</b>	<b>79</b>	<b>73</b>	<b>173</b>

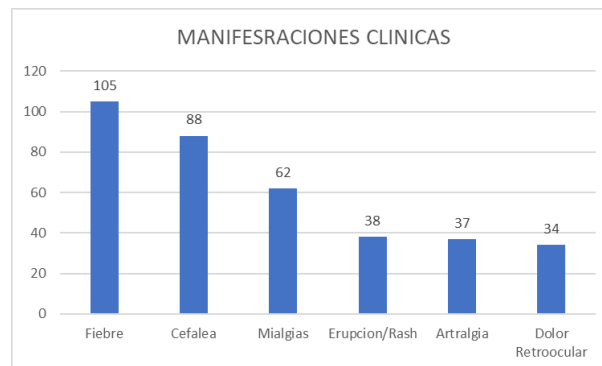
- **AUDITORIA MÉDICA: ENFERMEDADES TRANSMITIDAS POR VECTORES (DENGUE)**

Conforme a lo indicado en el subsistema del programa de auditorías para el mejoramiento de la calidad se realizaron auditorías de historias clínicas de pacientes diagnosticados con dengue con el fin de establecer los criterios mínimos de calidad, que permitan evaluar el manejo médico instaurado y la adherencia a la Guía para la Atención Clínica Integral del Paciente con Dengue.



**Figura 1.** Ámbito de atención recibida por pacientes con diagnóstico de dengue según clasificación de los mismos, a corte de diciembre 2022.

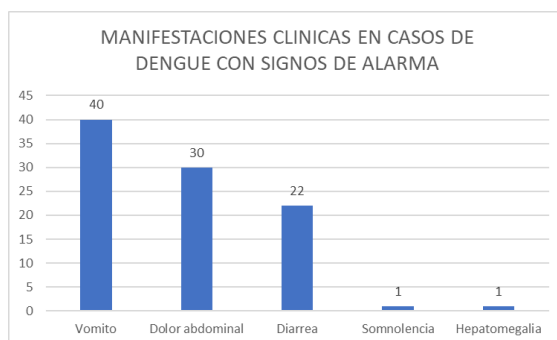
Posterior a la revisión de las historias clínicas de los pacientes con dengue se evidencio que en cuanto a las manifestaciones clínica el 100% de los pacientes con diagnóstico de dengue presentaron fiebre como síntoma principal, seguido de cefalea en el 84%, mialgias el 59%, y rash (36%), artralgias (35%) y dolor retro ocular (32%). **Figura 2.**



**Figura 2.** Manifestaciones clínicas de pacientes con caso de dengue notificados a corte de diciembre 2022.

De los 61 casos de dengue con signos de alarma, se evidencio que el síntoma que predomino con mayor presentación fue vomito 66%, seguido por dolor abdominal 49% y diarrea 36%, mientras somnolencia y hepatomegalia 2% cada uno. **Figura 3**





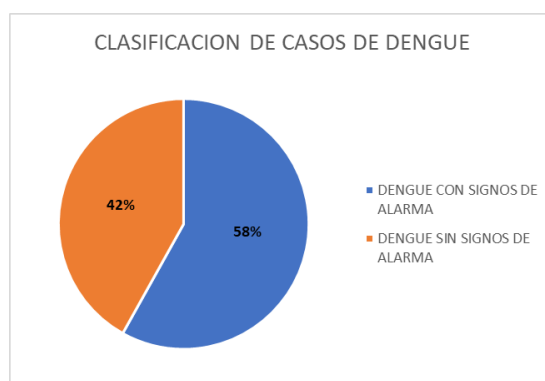
**Figura 3.** Manifestaciones clínicas presentadas en pacientes con casos de dengue con signos de alarma notificados a corte de diciembre 2022.

- **NOTIFICACIÓN DE CASOS DE DENGUE A NIVEL DEPARTAMENTAL**

Según los reportes de SIVIGILA a corte de diciembre 2022, se han reportado un total de 105 casos de dengue en el departamento de San Andrés, de los cuales el 100% fueron notificados en San Andrés Isla, sin contar con reportes del municipio de Providencia.

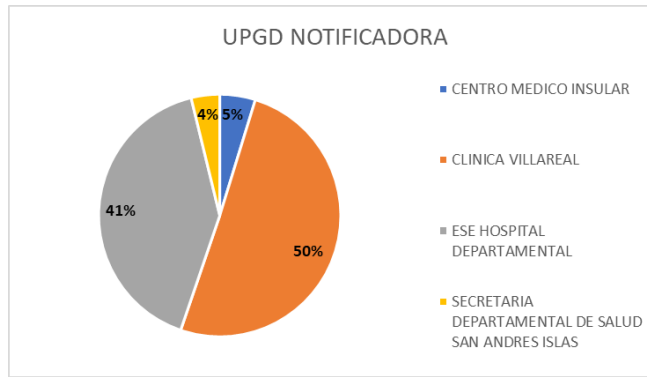
De los 105 casos de dengue confirmados tanto por laboratorio como por nexos epidemiológico (6 casos),

De los 105 casos, se clasifican de la siguiente manera: dengue sin signos de alarma corresponde al 42% mientras dengue con signos de alarma al 58%. (Figura 4)



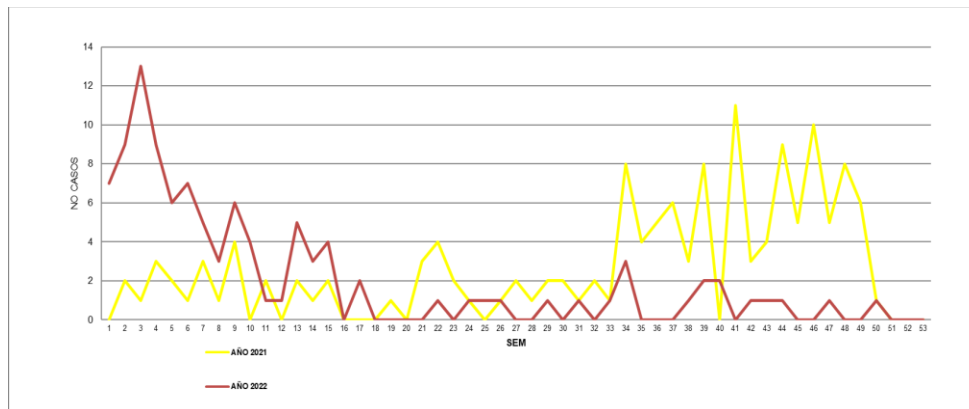
**Figura 4.** Clasificación de casos de dengue notificado a nivel departamental, a corte de diciembre 2022.

De los casos notificados a nivel departamental el 50% de los casos fueron notificados por la Clínica Villareal, mientras el 41% fueron notificados por la ESE Hospital departamental, 5% Centro Médico Insular y el 4% fueron notificados posterior a ser identificados durante las búsquedas activas comunitarias. (Figura 5).



**Figura 5.** Casos de dengue notificados por UPGD del departamento a corte de diciembre de 2022.

De acuerdo con las notificaciones realizadas por las UPDG`S a nivel departamental hasta la semana epidemiológica a corte del mes de septiembre 2022, se evidencia un descenso gradual en el reporte de casos confirmados de dengue respecto al año anterior. (Figura 6)



**Figura 6.** Notificación de casos confirmados de dengue por mes, a corte de diciembre 2022.

## COMPONENTE: CAMPAÑAS REALIZADAS PARA PROMOVER LA TENENCIA RESPONSABLE DE ANIMALES

### ACTIVIDADES

- SENSIBILIZACION EN TENENCIA RESPONSABLE EN LAS CUATRO CONDUCTAS DE RIESGO:** Se lleva a cabo la identificación de enfermedades zoonóticas hasta la fecha no reconocida e identificada desde lo clínico, por lo cual se adelanta una investigación de campo que permita focalizar barrios de riesgo para algunos eventos teniendo en cuenta las condiciones de riesgo. Así como la promoción de conductas para la tenencia responsable de mascotas.

MES	FECHA	BARRIO	TEMA	No. CAPACITADOS
<b>ENERO</b>	31/01/2022	VISTA HERMOSA	TRM	53
	14/03/2022	CABAÑAS	TRM	43
	15/03/2022	SARIE BAY	TRM	81
	22/03/2022	MISSION HILL	TRM	40
	28/03/2022	COVE LINVAL	TRM	104
<b>ABRIL</b>	4/04/2022	LOMA BARACK	TRM	81
	25/04/2022	SCHOOL HOUSE	TRM	115
<b>MAYO</b>	9/05/2022	ROCK HOLLE	TRM	48
	31/05/2022	BARRIO OBRERO	TRM	34
<b>JUNIO</b>	6/06/2022	EL BAIGHT	TRM	30
	6/06/2022	LOS ALMENDROS	TRM	33
	17/06/2022	BACK ROAD	TRM	67
	17/06/2022	LOS AMIGOS	TRM	20
	30/06/2022	BARRIO OBRERO	TRM	100
<b>JULIO</b>	5/07/2022	ALTOS DE NATANIA	TRM	40
	18/07/2022	MOSQUITERO	TRM	20
	25/07/2022	LOMA NARANJA	TRM	25
<b>OCTUBRE</b>	19/10/2022	LOMA COVE	TRM	5
	24/10/2022	ROCOSA	TRM	20
	24/10/2022	SARIE BAY	TRM	20
	24/10/2022	CABAÑAS	TRM	30
	25/10/2022	EL BIGHT	TRM	24
	25/10/2022	5 DE NOVIEMBRE	TRM	13
	25/10/2022	SAGRADA FAMILIA	TRM	31
	26/10/2022	LOS AMIGOS	TRM	12
	26/10/2022	ATLANTICO	TRM	23

	26/10/2022	BACK ROAD	TRM	20
	27/10/2022	GAVIOTAS	TRM	25
	27/10/2022	BARRIO OBRERO	TRM	39
	27/10/2022	LOS ALMENDROS	TRM	19
<b>NOVIEMBRE</b>	17/11/2022	NATANIA 6TA ETAPA	TRM	33
	17/11/2022	NATANIA 5 ETAPA	TRM	40
	17/11/2022	NATANIA 4 ETAPA	TRM	37
	21/11/2022	NATANIA 1 ETAPA	TRM	13
	21/11/2022	NATANIA 3 ETAPA	TRM	16
	21/11/2022	NATANIA 2 ETAPA	TRM	19
<b>TOTAL</b>				<b>1373</b>



**COMPONENTE: PORCENTAJE DE ANIMALES ATENDIDOS CON VACUNACIÓN ANTIRRÁBICA.**

**ACTIVIDADES**

- **ATENCION CASOS DE AGRESION**

Para la atención de los casos de agresiones primero se llama al paciente para confirmar dirección y a medida que se van reportando las agresiones se va llamando para la ubicación del paciente, muchas veces los números de teléfonos no son

reportados, están erróneos o las direcciones no son claras y/o se nos hace difícil localizar estas personas y su debida atención.

FECHA	# CASOS NOTIFICADOS	# CASOS ATENDIDOS	# CASOS SIN ATENDER	OBSERVACIÓN
ENERO	11	10	1	1 paciente ctg
FEBRERO	16	13	3	3 datos no claros
MARZO	28	26	2	2 datos no claros

FECHA	# CASOS NOTIFICADOS	# CASOS ATENDIDOS	# CASOS SIN ATENDER	OBSERVACIÓN
ABRIL	24	19	5	Direcciones y teléfonos errados
MAYO	11	9	2	Direcciones y teléfonos errados
JUNIO	16	6	10	1 fue agredido por ratón, Direcciones y teléfonos errados

FECHA	# CASOS NOTIFICADOS	# CASOS ATENDIDOS	# CASOS SIN ATENDER	OBSERVACIÓN
JULIO	27	19	8	Direcciones y teléfonos errados 1 fue agredido por un mico
AGOSTO	19	18	1	Dirección y teléfono errado

SEPTIEMBRE	27	23	4	Dirección teléfonos errados
------------	----	----	---	-----------------------------------

FECHA	# CASOS NOTIFICADOS	# CASOS ATENDIDOS	# CASOS SIN ATENDER	OBSERVACIÓN
OCTUBRE	42	31	11	8 de pva
NOVIEMBRE	12	10	2	2 de pva
DICIEMBRE	3	0	3	Las notificaciones de los casos no llegaron a tiempo





- **VACUNACION ANTIRRABICA EN SAN ANDRES Y PROVIDENCIA**

En este cuarto semestre con la vacunación antirrábica se lleva un 80’% de esta, con un total de 11230 caninos y felinos vacunados, esto con el fin de prevenir el virus de la rabia en los perros y gatos de la isla de San Andrés, Providencia y Santa Catalina.

Este dato incluye el reporte que envía mensualmente las clínicas Petsai y dog y doc. Por todo lo vivido en las Islas estos últimos años más en Providencia y Santa Catalina es mejor proteger a las mascotas ya que se encuentran expuestos a múltiples enfermedades por el cambio climático.

La rabia es una enfermedad zoonótica que afecta animales de sangre caliente y se les puede transmitir a los humanos por medio de mordeduras, rasguños y lengüetazos en zonas de heridas abiertas.

A pesar de que el Archipiélago está libre de rabia, no estamos exentos de contraer el virus ya que hay muchas vías por las que puede ingresar este virus como lo son la aérea (animales que vienen de vacaciones con los dueños) o por medio de migración de otros animales como las aves.

Por eso en el archipiélago no dejamos de trabajar en la vacunación para prevenir contra este virus.

Barrios intervenidos:

ENERO			
FECHA	BARRIO	CAN. VAC	FEL. VAC
4/01/2022	SAN LUIS GROUND ROAD	24	3

6/01/2022	SAN LUIS GROUND ROAD	20	12
12/01/2022	SAN LUIS.	12	8
13/01/2022	SAN LUIS.	30	10
17/01/2022	SOUND BAY	65	32
18/01/2022	TOM HOOKER	65	11
19/01/2022	TOM HOOKER	51	15
	<b>TOTAL</b>	<b>267</b>	<b>91</b>
<b>FEBRERO</b>			
<b>FECHA</b>	<b>BARRIO</b>	<b>CAN VAC.</b>	<b>FEL VAC.</b>
2/02/2022	ELSY BAR	55	22
3/02/2022	ELSY BAR/HOYO SOPLADOR	25	2
8/02/2022	VISTA HERMOSA	44	19
9/02/2022	SOUND BAY GROUND/FOUR CONNER/K17	93	24
10/02/2022	CIRCUNVALAR/FOUR CANNA/K11/K12/K14	77	22
16/02/2022	K9/K8/K7	64	12
17/02/2022	K4/K5/K8	64	23
22/02/2022	K3/CIRCUNVALAR	53	10
23/02/2022	SCHOONER BIGHT/K7/CUEVA DE MORGAN	46	8
24/02/2022	MORRISLANDING	94	30
	<b>TOTAL</b>	<b>615</b>	<b>172</b>
<b>MARZO</b>			



FECHA	BARRIO	CAN VAC.	FEL VAC.
1/03/2022	MORRISLANDING	96	21
2/03/2022	MORRISLANDING	48	11
3/03/2022	MISSION HILL	36	7
3/03/2022	VIA SAN LUIS	17	5
10/03/2022	ROCOSA / ANGULA	77	29
11/03/2022	CLIFF	49	20
16/03/2022	CABAÑAS	55	15
17/03/2022	SARIE BAY	80	37
23/03/2022	SARIE BAY	29	15
24/03/2022	MISSION HILL	44	7
29/03/2022	COVE LINVAL	79	21
30/03/2022	COVE LINVAL	69	18
31/03/2022	COVE LINVAL	89	16
	<b>TOTAL</b>	<b>768</b>	<b>222</b>
<b>ABRIL</b>			
FECHA	BARRIO	CAN VAC.	FEL VAC.
6/04/2022	LOMA BARACK	106	13
7/04/2022	LOMA BARACK	79	38
20/04/2022	LOMA BARACK	92	19
21/04/2022	LOMA BARACK	32	11
21/04/2022	SINGLE HILL	24	4
26/04/2022	SCHOOL HOUSE	87	28
27/04/2022	SCHOOL HOUSE / NATANIA 2	53	13

28/04/2022	MORRISLANDING/ CRISTO VIVE	10	0
28/04/2022	COURT HOUSE	31	9
28/04/2022	REPASO /BARRACK/CARTUCHO	43	9
	<b>TOTAL</b>	<b>557</b>	<b>144</b>
<b>MAYO</b>			
<b>FECHA</b>	<b>BARRIO</b>	<b>CAN VAC.</b>	<b>FEL VAC.</b>
3/05/2022	CARTAGENA ALEGRE	28	
3/05/2022	LA UNION	9	11
3/05/2022	SWAMP GROUND	27	7
4/05/2022	COCAL	51	30
5/05/2022	SANTANA	40	27
6/05/2022	SAN LUIS	7	12
11/05/2022	ROCK HOLLE	57	31
12/05/2022	MODELO/ BLACK DOG	64	25
13/05/2022	PUTTY HILL/ COCA COLA/ RENTA CAR	28	19
18/05/2022	JUAN XXIII	34	13
19/05/2022	HONG KONG / PLATANAL	29	11
20/05/2022	VISTA HERMOSA	2	1
24/05/2022	AV 20 DE JULIO	52	20
25/05/2022	AV 20 DE JULIO / VIETNAM	41	18
26/05/2022	SOUND BAY	18	1
	<b>TOTAL</b>	<b>487</b>	<b>226</b>
<b>JUNIO</b>			
<b>FECHA</b>	<b>BARRIO</b>	<b>CAN VAC.</b>	<b>FEL VAC.</b>
1/06/2022	BARRIO OBRERO	51	12

2/06/2022	BARIO OBRERO	61	18
3/06/2022	SOUND BAY	9	1
3/06/2022	MONITOREOVAC CIRCUNVALAR	31	23
7/06/2022	BARRIO OBRERO	36	14
8/06/2022	LOS ALMENDROS	19	4
9/06/2022	AV. FRANCISCO NEWBALL	13	13
16/06/2022	MORRISLANDING/ CARTUCHO	50	5
21/06/2022	BACK ROAD	41	15
22/06/2022	BACK ROAD ALTO	47	20
24/06/2022	MONITOREOVAC CIRCUNVALAR	8	11
29/06/2022	BACK ROAD ALTO	19	11
30/06/2022	BACK ROAD /Y BACK ROAD ALTO	33	12
	<b>TOTAL</b>	418	159
<b>JULIO</b>			
<b>FECHA</b>	<b>BARRIO</b>	<b>CAN VAC.</b>	<b>FEL VAC.</b>
6/07/2022	ALTOS DE NATANIA	30	11
6/07/2022	SIMPSON WELL	21	7
7/07/2022	SIMPSON WELL	13	12
8/07/2022	MONITOREO VAC SCHOONER BIGHT	39	15
11/07/2022	MONITOREO VAC CORALES	4	1
12/07/2022	SIMPSON WELL	42	22
13/07/2022	SIMPSON WELL	38	15
15/07/2022	MONITOREO MORRISLANDING	27	6
21/07/2022	MOSQUITERO	15	2
22/07/2022	VIA SAN LUIS	4	4
26/07/2022	CORALES	42	24

29/07/2022	MORRISLANDING	8	3
	<b>TOTAL</b>	283	122
<b>AGOSTO</b>			
3/08/2022	LOMA NARANJA	92	18
4/08/2022	LOMA NARANJA	10	5
5/08/2022	MONITOREO ANGULA/ROCOSA	23	7
9/08/2022	BARKERS HILL	28	15
10/08/2022	BARKERS HILL	23	14
11/08/2022	BATLALY	6	5
17/08/2022	FLOWERS HILL	30	8
17/08/2022	BATLALY	16	4
17/08/2022	5 DE NOVIEMBRE	17	3
17/08/2022	PERRY HILL	33	7
18/08/2022	PERRY HILL	20	9
18/08/2022	FLOWERS HILL	17	8
18/08/2022	SALSIPUEDES	28	8
19/08/2022	MONITOREO SARIE BAY	10	9
19/08/2022	FLOWERS HILL	16	2
19/08/2022	BATLALY	16	8
22/08/2022	MONITOREO BARRACK	31	14
23/08/2022	LA PAZ	69	14
23/08/2022	TOOM BENT	37	3
24/08/2022	LA PAZ	31	5
24/08/2022	SERRANILLA	18	17
24/08/2022	PERRY HILL	40	6
25/08/2022	PERRY HILL	24	16
25/08/2022	EL BAIGHT	25	7

25/08/2022	SERRANILLA	32	8
26/08/2022	REPASO COVE	10	4
26/08/2022	EL BIGHT	19	18
26/08/2022	LAS PALMAS	34	6
26/08/2022	SAGRADA FAMILIA	35	6
26/08/2022	REPASO COVE	14	6
29/08/2022	REPASO COVE	9	3
30/08/2022	TABLITAS	26	23
30/08/2022	TABLITAS / C GAVIRIA	31	9
30/08/2022	LAS PALMAS	16	4
31/08/2022	CAMPO HERMOSO	25	10
31/08/2022	CESAR GAVIRIA Y SAN FRANCISCO	29	11
31/08/2022	LAS PALMAS	27	13
	<b>TOTAL</b>	<b>839</b>	<b>286</b>
<b>SEPTIEMBRE</b>			
1/09/2022	CAMPO HERMOSO	26	6
1/09/2022	CANTERAS	26	14
1/09/2022	CESAR GAVIRIA Y SAN FRANCISCO	18	9
2/09/2022	VIRGINIA REPASO EL COVE	9	1
2/09/2022	REPASO COVE	5	1
5/09/2022	COVE MONITOREO	6	1
5/09/2022	SCHOONER BIGHT	16	4
6/09/2022	LOX BIGHT	43	21
7/09/2022	LOX BIGHT	12	8
7/09/2022	AQUA WORKS	15	5
7/09/2022	LAS GAVIOTAS	18	2
8/09/2022	LAS GAVIOTAS	48	15

8/09/2022	ALBERGUE DEPARTAMENTAL	30	12
9/09/2022	CABAÑAS MONITOREO	3	4
9/09/2022	ALBERGUE DEPARTAMENTAL	50	0
10/09/2022	COVE REPASO	5	5
13/09/2022	ALBERGUE DEPARTAMENTAL	63	0
13/09/2022	BROOKS HILL	8	0
14/09/2022	LA UNION	2	1
14/09/2022	ATLANTICO	3	1
15/09/2022	CARTAGENA ALEGRE	4	0
15/09/2022	COCAL REPASO	3	3
16/09/2022	BLACK DOG	4	1
16/09/2022	SCHOOL HOUSE REPASO	6	7
19/09/2022	REPASO BACK ROAD	6	3
19/09/2022	REPASO SANTANA	8	7
20/09/2022	ATLANTICO	12	3
20/09/2022	REPASO MODELO	8	3
21/09/2022	COLEGIO LUIS AMIGO	3	0
21/09/2022	REPASO BARRIO OBRERO	8	6
21/09/2022	REPASO VISTA HERMOSA	9	7
21/09/2022	REPASO ALMENDROS	1	0
22/09/2022	REPASO LOS AMIGOS	3	1
22/09/2022	REPASO SERRANILLA	7	5
23/09/2022	REPASO COURTH HOUSE	13	7
26/09/2022	REPASO JUAN XXIII	8	1
26/09/2022	REPASO ROCK HOLLE	2	0
26/09/2022	REPASO ALTOS DE NATANIA	3	10
26/09/2022	REPASO C/ALEGRE	8	1

27/09/2022	REPASO BARKERS HILL	3	0
27/09/2022	REPASO VIETNAM	3	2
27/09/2022	REPASO CANTERAS	11	7
28/09/2022	REPASO BARACK	4	0
28/09/2022	REPASO LOMA BARRACK	3	2
28/09/2022	REPASO CIUDAD PARAISO	8	0
29/09/2022	REPASO BARACK	5	2
29/09/2022	REPASO BARRACK	8	2
29/09/2022	REPASO SIMPSON WELL	8	6
30/09/2022	REPASO SOMPSON WELL	9	2
30/09/2022	JORNADA ESTERILIZACION SALVAME	90	60
	<b>TOTAL</b>	674	258
<b>OCTUBRE</b>			
1/10/2022	DIA DE LA RABIA	2	0
3/10/2022	REPASO LOMA NARANJA	12	2
3/10/2022	REPASO LOMA NARANJA	11	3
3/10/2022	FUNDACION SALVAME	30	70
4/10/2022	REPASO LA PAZ	12	1
4/10/2022	REPASO FLOWERS HILL	10	4
5/10/2022	REPASO SARIE BAY	4	9
5/10/2022	VACUNACION DE TRAS FLOWERS HILL	18	10
6/10/2022	REPASO LAS PALMAS	4	1
6/10/2022	REPASO CLL. CRUZ ROJA	3	0
11/10/2022	MONITOREO VAC SWAMP GROUND	12	2
12/10/2022	REPASO DABY HILL	5	0
12/10/2022	REPASO LA ROCOSA	0	3
12/10/2022	REPASO EL BIGHT NICOLAS	7	0

12/10/2022	REPASO FLOWERS HILL	21	11
12/10/2022	REPASO EL BEIGHT	7	0
13/10/2022	REPASO HELL GATE	4	0
13/10/2022	REPASO HILL WELL	4	0
13/10/2022	VACUNACION AQUA WORKS	25	8
14/10/2022	REPASO LOX BIGHT	6	4
14/10/2022	REPASO JULIETH VARIOS	19	15
14/10/2022	VACUNACION AQUA WORKS	17	3
18/10/2022	REPASO LAS GAVIOTAS	7	0
18/10/2022	VACUNACION AQUA WORKS	6	14
18/10/2022	MONITOREO COCAL	9	11
19/10/2022	VACUNACION ANGOLA	12	8
19/10/2022	REPASO AQUA WORKS	10	0
20/10/2022	REPASO BROOKS HILL	11	1
20/10/2022	REPASO GAVIOTAS	8	0
20/10/2022	VACUNACION CIUDAD PARAISO	13	7
21/10/2022	REPASO LITLE HILL	39	7
21/10/2022	VACUNACION CIUDAD PARAISO	11	3
21/10/2022	SEGUIMIENTO COCAL	9	2
28/10/2022	DIA DE LA RABIA CAÑON DE MORGAN	10	4
29/10/2022	PUNTO FIJO SAN LUIS	8	2
	<b>TOTAL</b>	<b>386</b>	<b>205</b>
<b>NOVIEMBRE</b>			
2/11/2022	GROUND ROAD	19	8
2/11/2022	RANCHO	33	7
2/11/2022	SOUND BAY	18	2
3/11/2022	LITTLE GAF	29	9



3/11/2022	SOUND BAY	15	6
8/11/2022	BARRIO Archbold	9	1
8/11/2022	GROUND ROAD	32	8
8/11/2022	CAÑAVERAL	7	2
11/11/2022	NUEVA GUINEA	57	11
15/11/2022	GROUND ROAD	46	18
15/11/2022	GINY BAY	12	4
16/11/2022	GROUND ROAD	16	4
16/11/2022	SAN LUIS	40	19
22/11/2022	SAN LUIS	16	4
22/11/2022	NATANIAS	35	21
23/11/2022	SAN LUIS VIA PRINCIPAL	17	3
23/11/2022	SAN LUIS VIA PRINCIPAL	10	1
23/11/2022	SAN LUIS VIA PRINCIPAL	35	17
25/11/2022	ATLANTICO MONITOREO	20	6
29/12/2022	REPASO.	20	0
29/11/2022	REPASO NATANIA	25	5
	<b>TOTAL</b>	511	156
<b>DICIEMBRE</b>			
1/12/2022	REPASO NATANIA	61	31
1/12/2022	ALBERGUE	75	5
2/12/2022	REPASO SIMPSON WELL	35	20
5/12/2022	REPASO NATANIA	62	26
5/12/2022	MONITOREO BACK ROAD	3	5
6/12/2022	BROOKS HILL	34	6
6/12/2022	REPASO NATANIA	47	17
6/12/2022	BROOKS HILL	19	1

7/12/2022	BROOKS HILL	32	11
7/12/2022	REPASO NATANIA	37	9
9/12/2022	MONITOREO DE VACUNACION B. OBRERO	27	8
9/12/2022	BROOKS HILL	16	4
9/12/2022	REPASO NATANIA	21	8
12/12/2022	REPASO VACUNACION BARRIO OBRERO	20	0
12/12/2022	REPASO	13	7
13/12/2022	TOM HOOKER	36	4
13/12/2022	REPASO ALTOS DE NATANIA	12	5
13/12/2022	TOM HOOKER	32	11
15/12/2022	TOM HOOKER	34	6
15/12/2022	REPASO ATLANTICO Y PUEBLO VIEJO	20	0
15/12/2022	TOM HOOKER	24	11
15/12/2022	REPASO ALBERGUE	12	8
16/12/2022	REPASO RADAR	7	3
16/12/2022	REPASO LAS PALMAS	8	8
16/12/2022	REPASO FOUR CORNES	11	3
16/12/2022	REPASO ALBERGUE	11	9
19/12/2022	RADAR	23	10
19/12/2022	FOUR CORNER	10	10
19/12/2022	DOPPY GOLY	40	
20/12/2022	CIRCUNVALAR SMICHA HILL	18	2
20/12/2022	CIRCUNVALAR KM 11	33	12
20/12/2022	FOUR CORNER	31	2
20/12/2022	REPASO	14	1
21/12/2022	CIRCUNVALAR BENGUE	10	10

21/12/2022	CIRCUNVALAR KM 11	39	1
21/12/2022	FOUR CORNER	14	13
21/12/2022	REPASO	11	3
22/12/2022	BASE NAVAL COVE	17	2
22/12/2022	ROCKY POINT ELSY BAR	13	7
22/12/2022	GUARDA COSTAS	3	0
23/12/2022	ELSY BAR NICO	12	8
26/12/2022	VACUNACION ELSY BAR	25	15
26/12/2022	VACUNACION KM12	16	4
26/12/2022	VACUNACION CIRCUNVALAR	16	15
27/12/2022	REPASO	33	7
27/12/2022	VACUNACION ELSY BAR	23	17
27/12/2022	VACUNACION KM12	18	2
27/12/2022	VACUNACION CIRCUNVALAR	23	10
28/12/2022	VACUNACION ELSY BAR	16	4
28/12/2022	VACUNACION KM 13	30	6
29/12/2022	VACUNACION ELSY BAR	3	17
29/01/2022	ALBERGUE	13	1
29/12/2022	km 8	19	1
29/12/2022	km 8	28	4
29/12/2022	km 8	35	9
	<b>TOTAL</b>	1295	419

Sabemos que San Andrés está libre de rabia y por eso cada año es importante continuar con la vacunación para no tener incidentes ya que se ve mucha irresponsabilidad por la tenencia de mascotas. Se adelanta la jornada de vacunación casa a casa así como los puntos de vacunación fijos en barrios estratégicos, la mayor concentración de la jornada se presenta en el segundo semestre.



<b>PROYECTO:</b>	<b>2020002880031 - PREVENCIÓN DISMINUIR LA INCIDENCIA DE EVENTOS EN ENFERMEDADES TRANSMISIBLES Y LAS ZONOSIS TODO EL DEPARTAMENTO, SAN ANDRÉS</b>		
	<b>PROGRAMA DE ENFERMEDADES EMERGENTES - REMERGENTES Y DESATENDIDAS</b>		
<b>APROPIACIÓN</b>	<b>EJECUCIÓN</b>	<b>% DE EJECUCIÓN PRESUPUESTAL</b>	<b>% DE EJECUCIÓN</b>
<b>2022</b>			
\$ 928.140.362	\$ 563.408.131	65%	100%

<b>INDICADOR BIENESTAR</b>	<b>DE</b>	<b>META PRODUCTO</b>	<b>DE</b>	<b>INDICADOR DE PRODUCTO</b>	<b>AVANCE DE EJECUCIÓN 2022</b>
Tasa de mortalidad en pacientes de tuberculosis pulmonar		Desarrollar capacidades en las 12 IPS/EAPB sobre la guía de práctica clínica de tuberculosis.		IPS/EAPB con desarrollo de capacidades	8
		Realizar seguimiento al 100% de los casos nuevos notificados al SIVIGILA de tuberculosis sobre la implementación de la estrategia DOST/TAS.		Casos notificados al SIVIGILA con seguimiento	100%
		Desarrollar 1 estrategia en salud dirigida a la población general con el fin de prevenir la transmisión de las enfermedades por microbacterias e incentivar la adherencia al		Estrategia implementada a.	100%

	tratamiento de los casos.		
Tasa de mortalidad por ERA en menores de cinco años será de 0 por cada 1000 nacidos vivos en el Departamento de San Andrés.	Realizar seguimiento del 100% de los casos notificados al SIVIGILA por mortalidad por ERA en menores de 5 años.	Porcentaje de casos reportados con seguimiento	100%
Tasa de mortalidad por IRA-IRAG.	Realizar seguimiento del 100% de los casos notificados al SIVIGILA por mortalidad por IRAIRAG.	Porcentaje de casos reportados con seguimiento	100%
Tasa de mortalidad por EDA en menores de cinco años será de 0 por cada 1000 nacidos vivos en el Departamento de San Andrés.	Realizar seguimiento del 100% de los casos notificados al SIVIGILA por mortalidad por EDA en menores de 5 años.	Porcentaje de casos reportados con seguimiento	100%
Tasa Mortalidad en menores de 5 años por desnutrición en enfermedad diarreica aguda (EDA) DNP.	Realizar seguimiento del 100% de los casos notificados al SIVIGILA por mortalidad por EDA en menores de 5 años.	Porcentaje de casos reportados con seguimiento	100%

## ACTIVIDADES

- **PROGRAMA DE TUBERCULOSIS Y LEPROSIS**

De acuerdo a los lineamientos emitidos por el Ministerio y protección Social y los indicadores del plan de desarrollo 2022, la Secretaria de Salud Departamental en sus funciones de Inspección, Vigilancia y Control, realiza las siguientes acciones para dar cumplimiento a las metas establecidas, por el circular 227 del 2022, las acciones establecidas son las siguientes: Socialización protocolos de la circular

227/2022, asistencia técnicas a los diferentes UPGD Búsqueda Activa Comunitaria, Seguimiento a las UPGD de los Indicadores de TB y Lepra, Entrega medicamentos a pacientes TB, Seguimiento a pacientes TB y sus contactos, y Sensibilización en las diferentes Empresas.

Se realizó BÚSQUEDA ACTIVA COMUNITARIA: Se realizaron 35 búsquedas Activas Comunitarias, para la captación de Sintomáticos Respiratorios y Sintomáticos de piel

Se visitaron 507 viviendas. Se entrevistaron 1.719 personas y se captaron 4 sintomáticos Respiratorios

Se realizó SEGUIMIENTO A LAS UPGD DE LOS INDICADORES DE TB Y LEPRA: Se realiza con el fin de verificar el cumplimiento de los lineamientos, en la captación de Sintomáticos Respiratorios, y la administración de Medicamentos.

ACTIVIDAD	CANTIDAD	TOTAL, UPGD
SOCIALIZACION PROTOCOLOS	2	9
ASISTENCIAS TECNICAS	9	9
BÚSQUEDA ACTIVA COMUNITARIA		9
SEGUIMIENTO A LAS PGD DE LOS INDICADORES DE TB Y LEPRA	72	9
BAC	35	35 barrios
ENTREGA MEDICAMENTOS A PACIENTES TB	19	ESE departamental
SEGUIMIENTO A PACIENTES TB Y SUS CONTACTOS	92 seguimientos	N/A
SENSIBILIZACIÓN EN LAS DIFERENTES EMPRESAS	16 empresas	Asistieron: 214 personas
REALIZAR SEGUIMIENTO AL 100% DE LOS CASOS NUEVOS NOTIFICADOS AL SIVIGILA DE TUBERCULOSIS	12	N/A

Se realizó ENTREGA MEDICAMENTOS A PACIENTES TB: Verificar la administración oportuna de los medicamentos en las UPGD en donde se realizaron un total de 12 entrega Primera Fase y 7 entrega en Segunda Fase.

Se realizó SEGUIMIENTO A PACIENTES TB Y SUS CONTACTOS: se realiza verificación de adherencia a los diferentes tratamientos y estado de salud del paciente y su contacto estrecho.

Se realizó SENSIBILIZACIÓN EN LAS DIFERENTES EMPRESAS: se realiza sensibilización a los diferentes TH de las empresas con el fin de impartir conocimiento sobre los signos y síntomas de la Enfermedad, Se capacitaron 16 Empresas y Asistieron: 214 personas.



- **IRA – EDA - COVID**

De acuerdo a los lineamientos emitidos por el Ministerio y protección Social y los indicadores del plan de desarrollo 2022, la Secretaria de Salud Departamental en sus funciones de Inspección, Vigilancia y Control realiza las siguientes acciones para dar cumplimiento a las metas establecidas, por el circular 031 del 2022. Las acciones establecidas son las siguientes: Socialización protocolos de la circular 031 /2022, Difusión de los tres mensajes claves (IRA) y manejo de enfermedades diarreicas (EDA), Socialización de la enfermedad a maestras de los CDI del ICBF sobre manejo y control en niños menores de 5 años de (IRA. EDA Y COVID), Socialización en las diferentes instituciones educativas del departamento sobre los cuidados ante la (IRA,EDA Y COVID) Asistencia técnica a sala ERA y Asistencia técnicas UPGD.



<b>PROYECTO</b>	<b>2020002880027 - FORTALECIMIENTO DE LAS ACCIONES DE IVC DE SEGURIDAD ALIMENTARIA Y NUTRICIONAL DEL DEPARTAMENTO. TODO EL DEPARTAMENTO, SAN ANDRÉS, CARIBE SAN ANDRES Y PROVIDENCIA</b>		
	<b>PROGRAMA SEGURIDAD ALIMENTARIA Y NUTRICIONAL</b>		
<b>APROPIACIÓN</b>	<b>EJECUCIÓN</b>	<b>% DE EJECUCIÓN PRESUPUESTAL</b>	<b>% DE EJECUCIÓN</b>
<b>2022</b>			
\$ 293.000.000	\$ 293.000.000	100%	100%

<b>INDICADOR DE BIENESTAR</b>	<b>META DE PRODUCTO</b>	<b>INDICADOR DE PRODUCTO</b>	<b>AVANCE DE EJECUCIÓN 2022</b>
Porcentaje de bajo peso al nacer	Desarrollar capacidades en las 12 IPS/EAPB sobre la guía de atención de bajo peso al nacer.	IPS/EAPB con 12 desarrollo de capacidades	16
	Realizar seguimiento al 100% de los casos de bajo peso al nacer notificados en el SIVIGILA.	Casos notificados al SIVIGILA con seguimiento	100%

De acuerdo a los lineamientos emitidos por el Ministerio y protección Social y los indicadores del plan de desarrollo 2022, la secretaria de Salud Departamental en sus funciones de Inspección, Vigilancia y Control realiza las siguientes acciones para dar cumplimiento a las metas establecidas, por el circular 2350 del 2022. Las acciones establecidas son las siguientes: Socialización protocolos de la circular 2350 /2020, Seguimiento a casos de desnutrición aguda en niños de 0-5 años, Asistencia técnica a las UPGD, Comité de seguridad alimentaria y nutricional, Comité de lactancia materna, Seguimiento a casos de bajo peso al nacer.

## ACTIVIDADES

**SEGUIMIENTO A CASOS DE DESNUTRICIÓN AGUDA EN NIÑOS DE 0-5 AÑOS:** Verificar que Los niños y niñas con desnutrición moderada, aguda y grave, reciban las atenciones médicas necesarias y adherencia a los medicamentos establecidos por este circular de acuerdo a su curso de vida y diagnóstico.

ACTIVIDAD	CANTIDAD	TOTAL, UPGD
SOCIALIZACIÓN PROTOCOLOS DE LA CIRCULAR 2350 /2020	2	9
SEGUIMIENTO A CASOS DE DESNUTRICIÓN AGUDA EN NIÑOS DE 0-5 AÑOS	15	9
COMITÉ DE SEGURIDAD ALIMENTARIA Y NUTRICIONAL	4	Líderes del comité
COMITÉ DE LACTANCIA MATERNA	4	Líderes del comité
SEGUIMIENTO A CASOS DE BAJO PESO AL NACER	22	9

**SOCIALIZACIÓN PROTOCOLOS DE LA CIRCULAR 2350 /2020:** Actualizar a los profesionales de las diferentes UPGD y EAPB del departamento en la resolución 2350 del 2020.

**COMITÉ DE SEGURIDAD ALIMENTARIA Y NUTRICIONAL:** Articular con las diferentes instituciones y dependencias en pro de realizar acciones y gestiones para garantizar la seguridad alimentaria en el departamento

**COMITÉ DE LACTANCIA MATERNA:** Articular con las diferentes instituciones para realizar actividades que fomenten la práctica de la lactancia materna en el departamento y municipio.

**SEGUIMIENTO A CASOS DE BAJO PESO AL NACER.:** Verificar que Los niños reciban las atenciones médicas necesarias de acuerdo con su curso de vida u diagnóstico.

<b>PROYECTO:</b>	<b>2020002880036 - FORTALECIMIENTO SALUD Y AMBITO LABORAL EN SAN ANDRES Y PROVIDENCIA</b>		
<b>APROPIACIÓN</b>	<b>EJECUCIÓN</b>	<b>% DE EJECUCIÓN PRESUPUESTAL</b>	<b>% DE EJECUCIÓN</b>
<b>2020</b>			
\$ 200.000.000	\$ 120.236.529	60%	67%
<b>2021</b>			
\$ 246.798.745	\$ 233.866.000	95%	100%
<b>2022</b>			
\$ 300.000.000	\$ 294.453.280	98%	100%

<b>INDICADOR DE BIENESTAR</b>	<b>META DE PRODUCTO</b>	<b>INDICADOR DE PRODUCTO</b>	<b>AVANCE DE LA META 2022</b>
Porcentaje de accidentalidad laboral en la población trabajadora del departamento.  Cobertura del Sistema General de Riesgos laborales	Seguimiento a la implementación del sistema de gestión de la seguridad y salud en el trabajo en las empresas del Departamento.	Modelo Integral Formulado y ejecutado	39%
	Realizar acciones de promoción para la afiliación a riesgos laborales	Campañas realizadas	12
	Realizar caracterización de la población trabajadora vulnerable identificando sus condiciones de salud y los riesgos propios de sus actividades económicas	Caracterización realizada	100%

## ACTIVIDADES

INDICADOR DE BIENESTAR : Porcentaje de accidentalidad laboral en la población trabajadora del departamento.							
META PRODUCTO	INDICADOR DE PRODUCTO	VALOR ESPERADO 2022	AVANCE DE LA META 2022	ACTIVIDADES	CANTIDAD	BENEFICIOS	DIFICULTADES
Seguimiento a la implementación del sistema de gestión de la seguridad y salud en el trabajo en las empresas del Departamento	Porcentaje de cumplimiento	52.50%	70%	Apoyar el 70% de visitas programadas por la dirección territorial del Ministerio de Trabajo en la verificación de la implementación de estándares mínimos de SG-SST en las empresas del departamento.	41	El beneficio de la implementación del Sistema de Gestión de Seguridad y Salud en el Trabajo se refleja en mejores ambientes de trabajo, el bienestar y la calidad de vida laboral, la disminución de las tasas de ausentismo por enfermedad, la reducción de las tasas de accidentalidad y mortalidad por accidentes de trabajo en nuestro país y el aumento de la productividad.	Los Sistema de Gestión de Seguridad y Salud en el Trabajo - SGSST se estableció para ser desarrollado por fases, que debió terminar su implementación en enero del año 2020; considerando los antecedentes en salud que atraviesa el país, por el virus SARS CoV-2, estas fechas fueron postergadas afectando el cumplimiento de las exigencias normativas, quedando establecido en el Plan Nacional de SST 2022 - 2031 Impulsar el SGSST en el trabajo en las empresas y el cumplimiento de los estándares mínimos para aplicar e Implementar todas las fases en la nueva vigencia.





INDICADOR DE BIENESTAR : Porcentaje de accidentalidad laboral en la población trabajadora del departamento.							
META PRODUCTO	INDICADOR DE PRODUCTO	VALOR ESPERADO 2022	AVANCE DE LA META 2022	ACTIVIDADES	CANTIDAD	BENEFICIOS	DIFICULTADES
Realizar acciones de promoción para la afiliación a riesgos laborales.	Acciones realizadas.	12	133%	Desarrollar trimestral 4 acciones de difusión, mediante campañas informativas en medios masivos de comunicación dirigida a trabajadores formales e informales acerca de sus derechos y obligaciones en el SGRL y promocionando la afiliación al SGRL	<p>16 actividades de difusión en medios masivos.</p> <p>1664 empresas intervenidas con entrega de folletos en físico y envío digital por correo electrónico y whatsApp.</p> <p>120 trabajadores informales con sensibilización y entrega de folletos</p>	Es importante que cada trabajador formal, informal e independiente se proteja mediante la afiliación al Sistema General de Riesgos Laborales, no sólo porque es una obligación legal, sino también porque la afiliación garantizará que el trabajador no quede desamparado frente a una situación de origen laboral que ponga en riesgo su salud o su vida, al tiempo que es la manera como se asegura cubrir emergencias de salud, invalidez o muerte derivados de un accidente de trabajo o una enfermedad laboral y acceder a las prestaciones económicas. Conocer los derechos y obligaciones del SGRL permite generar eficacia en los procesos. La formalidad genera beneficios sociales y económicos de alto impacto	Abordar los trabajadores informales en escenarios específicos de trabajo para recibir la información.

**Gobernación Archipiélago de San Andrés Providencia y Santa Catalina**  
7 h · 🌐

#SecSalud #Debesaber || Desde la Secretaría de Salud y el programa de Ambito Laboral te contamos sobre el Sistema General de Ri... Ver más

### El Sistema General de Riesgos Laborales

El Sistema General de Riesgos Laborales es un mecanismo de protección para todos los trabajadores en Colombia, orientado al aseguramiento y atención de los empleados, ante la posible ocurrencia de accidentes de trabajo o una enfermedad laboral.

**Objetivo:** Proteger la salud de los trabajadores y atender las contingencias derivadas de las condiciones propias del trabajo.

TODOS POR UN NUEVO COMIENZO GOBERNACIÓN Archipiélago de San Andrés, Providencia y Santa Catalina SECRETARÍA DE SALUD

**Gobernación Archipiélago de San Andrés Providencia y Santa Catalina**  
7 h · 🌐

#SecSalud #Debesaber || Desde la Secretaría de Salud y el programa de Ambito Laboral te contamos sobre los beneficios que se adquieren al estar afiliado al Sistema General de Riesgos Laborales.

#UnGobiernoMásSaludable  
#MejoresCondicionesParaTodos  
#TodosPorUnNuevoComienzo #GobernaciónSAI

### Cobertura del SGRL

- Cobertura del 100% frente accidente de trabajo o enfermedad laboral, prestaciones económicas y asistenciales.
- Atención inicial por urgencia en IPS en el evento de un accidente laboral.
- Atención médica, terapéutica, quirúrgica y farmacéutica prestada por la IPS donde este afiliado.
- Rehabilitación física y profesional.
- Subsidio por incapacidad temporal Incapacidad permanente parcial.
- Pensión de invalidez



INDICADOR DE BIENESTAR : Cobertura del Sistema General de Riesgos Laborales.							
META PRODUCTO	INDICADOR DE PRODUCTO	VALOR ESPERADO 2022	AVANCE DE LA META 2022	ACTIVIDADES	CANTIDAD	BENEFICIOS	DIFICULTADES
Realizar Caracterización de la población trabajadora vulnerable identificando sus condiciones de salud y los riesgos propios de sus actividades económicas.	Caracterización realizada	1	75%	Actividad contratada a través del PIC para Caracterizar 700 trabajadores informales en el Departamento que no se encuentren registrados en la base de datos de los años 2020 y 2021, por cada agrupación priorizada de actividades económicas definidas en la dimensión de salud y ámbito laboral para el desarrollo e implementación de estrategias de buenas practicas preventivas y de salud en el trabajo por sector económico; promoviendo la afiliación al SGRL	524 encuestas reportadas hasta la fecha	Mejorar la toma de decisiones por parte de los responsables de las intervenciones frente a los flujos de información; a través de la planificación precisa y eficiente de la actividades en términos de recursos, estructura, organización y lineamientos nacionales basadas en fomentar las buenas prácticas e incentivar el autocontrol, la autoevaluación en relación a las especificidades del territorio.	Contratación tardía para la ejecución de las actividades del Plan de Intervenciones Colectivas - PIC. La población evita ser caracterizada pensando que pueden ser sancionados o no le ven la importancia, ni los beneficios del registro. Instrumento de caracterización diseñado por MSPS resulta ser extenso para los encuestados.





INDICADORES PLAN NACIONAL DE SST					
LÍNEA ESTRATÉGICA	LÍNEA OPERATIVA	VALOR ESPERADO 2022	AVANCE DE LA META 2022	ACTIVIDADES	CANTIDAD
Gestionar la transversalidad de la seguridad y la salud en el trabajo y la cultura de la cobertura al Sistema General de Riesgos Laborales en el conjunto de políticas públicas.	Fomentar el incremento de la cobertura al Sistema General de Riesgos Laborales.	20	100%	Realizar acciones de divulgación eficaces para inclusión laboral, la importancia de la prevención y promoción de la salud y la seguridad mediante campañas informativas en medios masivos de comunicación y en lugares de trabajo de la población formal e informal	<b>23 actividades</b> 2 Televisión, 4 radial, 3 redes sociales, 1 feria de servicios de formalización laboral y 13 en empresas y sitios de trabajo de población informal
Establecer mecanismos para garantizar la salud de los trabajadores en sus oficios y promover el trabajo digno y decente	Articular las acciones de vigilancia en salud de los trabajadores para la gestión del riesgo a nivel nacional y territorial.	50	100%	Sensibilizar a los trabajadores formales e informales expuestos a diferentes carcinógenos promoviendo condiciones de trabajo saludables para reducir los niveles de exposición	50 (35 empresas y 15 sectores económicos informales)


Actividades realizadas para el fortalecimiento de la promoción de la seguridad, de la salud de los trabajadores y la prevención de los riesgos laborales:

Descripción de Actividades	VALOR ESPERADO 2022	AVANCE DE LA META 2022	CANTIDAD Y OBSERVACIONES
Fomentar los ambientes de trabajo saludables a través de la gestión de riesgo e implementación de controles con la participación de los trabajadores y las empresas bajo un SG-SST	7 Mensual para un total de 84 Anual	100%	92 empresas intervenidas
Apoyar y/o participar en las sesiones del Comité de SST departamental	5	100%	5 Sesiones convocadas por Dirección Territorial de MinTrabajo y realizadas con el apoyo de Secretaría de Salud Departamental
Consolidar y analizar trimestralmente la siniestralidad laboral en el departamento para el fortalecimiento de medidas de prevención y control de peligros y riesgos prioritarios.	4	100%	4 (IV trimestre 2021 y I - II y III Trimestre 2022)
Realizar desplazamiento y/o participación virtual (Asistencia Técnica) al municipio de Providencia y Santa Catalina	3	100%	3 asistencias técnicas realizadas en cumplimiento a lo programado



Actividades realizadas para el fortalecimiento de la promoción de la seguridad, de la salud de los trabajadores y la prevención de los riesgos laborales:

Descripción de Actividades	VALOR ESPERADO 2022	AVANCE DE LA META 2022	CANTIDAD Y OBSERVACIONES
Apoyar las actividades de promoción y verificación en el cumplimiento a las medidas para prevención, promoción y conservación de la salud con ocasión de infección respiratoria originada por la COVID-19	Según necesidad y comportamiento epidemiológico de la enfermedad	100%	198 actividades relacionadas con socialización y sensibilización sobre la actualización normativa y cumplimiento de medidas vigentes de protocolos de bioseguridad -Resolución 1238 de 2022
Liderar el desarrollo de actividades de promoción y prevención dirigidos a proteger la vida, promover el mejoramiento de la salud, prevenir los accidentes y enfermedades y elevar el nivel de calidad de vida, que incida en el bienestar de los trabajadores no afiliados al Sistema General de Riesgos Laborales (seguimiento PIC)	9	100%	9 acompañamientos, seguimientos e IVC a la ESE Hospital Departamental contratada para ejecutar las actividades del plan de intervenciones colectivas
Verificar el cumplimiento de requisitos y realizar trámites administrativos para la expedición, renovación, vigilancia y control de las licencias para la prestación de servicios de seguridad y salud en el trabajo a las personas naturales o jurídicas públicas o privadas	Según solicitudes radicadas	100%	8 licencias para prestación de servicios en Seguridad en Salud en el trabajo expedidas para personas naturales



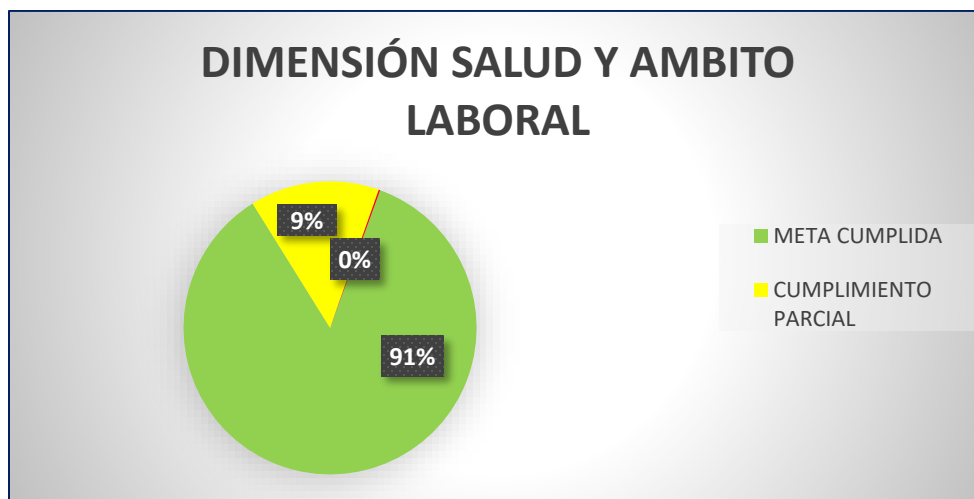


## ACCIONES DE MEJORAMIENTO CONTINUO PARA LA EFICACIA, DESDE LA GESTIÓN ORIENTADA A LOGROS PARA LA EJECUCIÓN DE ACTIVIDADES EN EL 2023:

Luego de realizar una revisión sistemática y de analizar los resultados de cumplimiento de los indicadores es importante destacar la necesidad de fortalecer la gestión de la contratación oportuna para la ejecución de las actividades del Plan de Intervenciones Colectivas – PIC para la vigencia 2023, cabe aclarar que, aunque se realizó la caracterización no se cumplió con la totalidad de aplicación de encuestas programadas.

En cuanto al cumplimiento global de la dimensión se puede observar:

Los Indicadores que se cumplieron en totalidad equivalen al **91%**, las metas con cumplimiento parcial representan un **9%** (1 indicador de los 12 establecidos), y ningún indicador presentó cumplimiento deficiente al final de la ejecución de las actividades del programa para el año 2022, por lo que se considera un resultado favorable.



De acuerdo con lo anterior, se puede concluir que, aunque siguen existiendo problemáticas para la ejecución de actividades programadas; es de vital importancia

continuar con el seguimiento y toma de decisiones oportunas para el cumplimiento de los indicadores y de acuerdo con los resultados fortalecer las estrategias para revelar el impacto esperado en el término del tiempo. Igualmente, se deberá garantizar para la vigencia 2023 continuar con el cumplimiento de los objetivos y las metas planteadas, así como de la claridad en las responsabilidades que cada uno de los integrantes del equipo de Salud y ámbito Laboral deberá asumir.

<b>PROYECTO:</b>	<b>2020002880035 - APOYO A LOS PROCESOS DE SALUD EN POBLACIONES ETNICAS DEL DEPARTAMENTO DE SAN ANDRES, PROVIDENCIA Y SANTA CATALINA.</b>		
<b>APROPIACIÓN</b>	<b>EJECUCIÓN</b>	<b>% DE EJECUCIÓN PRESUPUESTAL</b>	<b>% DE EJECUCIÓN</b>
<b>2020</b>			
\$ 200.000.000	\$ 120.236.529	60%	67%
<b>2021</b>			
\$ 246.798.745	\$ 233.866.000	95%	100%
<b>2022</b>			
\$ 130.019.015	\$ 119.611.535	88%	100%

<b>INDICADOR DE BIENESTAR</b>	<b>META DE PRODUCTO</b>	<b>INDICADOR DE PRODUCTO</b>	<b>AVANCE DE LA META 2022</b>
Realizar la Caracterización Epidemiológica de la población Étnica Raizal y Estructurar el Modelo de Atención Integral en Salud para Población Étnica	Formulación e implementación de un sistema de salud propio del pueblo raizal	Modelo Integral Formulado y ejecutado	8
	Realizar campañas para contribuir a la prevención de enfermedades crónicas no transmisibles en la población étnica raizal	Campañas realizadas	13

## ACTIVIDADES

Acciones de promoción en salud de la población raizal con enfoque diferencial, acciones de prevención para superar y mitigar los riesgos de aparición de enfermedades crónicas no transmisibles en la población raizal, promoción de entornos saludables en la población raizal, disminuir la morbilidad por enfermedades crónicas no transmisibles en la población raizal, realizar articulación de la medicina actual y la medicina tradicional del grupo raizal, realizar la inclusión de las personas con discapacidad de la comunidad raizal sensibilizara la población raizal sobre la importancia de mantener un estilo de vida saludables, realizar la Difusión de la Dimensión Salud en población étnica.

Normatividad: Ley 1438 de 2011, Ley Estatutaria 1775 de 2015, Ley Estatutaria 1751 de 2015, Resolución 429 de 2016. Resolución 3280 de 2018, Ley 21 de 1991, Decreto 780 de 2016. Resolución 1841 de 2013 mediante el cual se adopta el plan decenal de salud 2012-2021, define la Dimensión Salud En población étnica como una Dimensión transversal que garantiza los derechos de dichos grupos étnicos como sujetos de derechos para promover la atención con calidad de acuerdo con las necesidades diferenciales.

Las actividades desarrolladas y sus resultados en el año 2022 fueron las siguientes:

- Realizar seguimiento al modelo de acción integral territorial, en los entes territoriales de salud.

Se garantizó un mayor nivel de bienestar en los usuarios, sin perjuicio de las competencias legales de cada uno de los actores del sistema de salud, a través de tres componentes integrados e interdependientes: servicios de salud, acción intersectorial/transectorial por la salud y la participación social comunitaria.

**Cantidad:** se realizó 20 seguimientos en entidades territoriales, garantizando el cumplimiento de las **Rutas Integrales De Atención En Salud.**

- Hacer sensibilización en la comunidad raizal, sobre las enfermedades crónicas no transmisibles.

Se impartió conocimiento a la comunidad raizal, sobre las enfermedades crónicas no transmisibles

**Cantidad:** Se realizó sensibilización a 190 familias sobre enfermedades crónicas no transmisibles; tales como Diabetes, hipertensión, Cáncer, enfermedades respiratorias crónicas.

- Se realizó investigaciones de campo y seguimiento continuo de los grupos de eventos y factores de riesgo que afectan a la población raizal (Hipertensión, diabetes, ACV, enfermedades cardíacas y obesidad)

Se realizó sensibilizaciones a la población raizal de los distintos barrios, sobre las enfermedades crónicas no transmisibles y sobre las enfermedades transmisibles, para así poder concientizar a cada uno sobre dichas enfermedades y se puedan prevenir.

- Se asistió al comité de vigilancia epidemiológica en el auditorio de la gobernación y en el sector de la loma, el cual tenía como tema principal las enfermedades crónicas no transmisibles, estilo de vida saludable y enfermedades de transmisión de alimento, análisis de la situación de uno de los eventos de intereses en salud pública en el departamento y/o las acciones realizadas por programas.
- Se realizó capacitación mensualmente a 15 hogares de personas raizales Sobre estilo de vida saludable, sensibilizaciones y charlas en los hogares de las familias raizales, sobre estilo de vida saludable y como llevar una vida adecuada por medio de la alimentación.
- Implementación de planes caseros en salud en las familias raizales en idioma Creole.
- Se realizó visitas a las familias raizales que en su hogares manejan huertas tradicionales y/o granjas propias sobre la importancia de la comida saludable, los múltiples beneficios que brinda este tipo de actividades, las mejoras que se adquieran al momento de poner esto en práctica, a su vez se brindó planes caseros realizados por la nutricionista a miembros de la familia que padecieran de cualquier enfermedad, y que costara de alimentos que ellos mismos cosechan para mayor apropiación y aprovechamiento.
- Se adecuo la información, comunicación y educación en la salud en lenguas propias del grupo étnico raizal.
- Se realizó flayers con información de las distintas enfermedades tratadas en cada mes a la población étnica raizal del idioma español al idioma inglés.
- Se articuló la educación en salud con la medicina tradicional del grupo étnico raizal.
- Se implementaron charlas con sabedores reconocidos de la isla, para realizar recopilación importante sobre cómo era la medicina de nuestros ancestros, y así poder tratar de implementar un poco de lo ancestral con la medicina tradicional.
- Se detectar signos de malnutrición, y establecer existencia de posibles riesgos de salud relacionados con el estado nutricional.

- A lo largo del 2022, se realizó visitas a hogares de familias raizales, que tuvieran algún miembro familiar con posible malnutrición, del cual de realizaba tamizaje, se entregaba recomendaciones y se realizaba educación alimentaria y nutricional.
- Se realizaron acciones desensibilización para la inclusión de las personas con discapacidad de etnia raizal.
- Se realizó visitas a IPS, OPS, EPS y a la población sobre los derechos que tienen las personas en condición de discapacidad basado en la en la Ley 1618 de 2013 y en el Documento CONPES 166/2013, y con el propósito de difundir, promover los principios y derechos fundamentales en el trabajo para la inclusión de las personas con discapacidad en el mercado laboral



<b>PROYECTO:</b>	<b>2021002880016 - FORTALECIMIENTO DEL ENFOQUE DE GENERO EN LA ATENCIÓN DE LA SALUD EN LA POBLACIÓN DE AN ANDRÉS, PROVIDENCIA Y SANTA CATALINA</b>		
<b>APROPIACIÓN</b>	<b>EJECUCIÓN</b>	<b>% DE EJECUCIÓN PRESUPUESTAL</b>	<b>% DE EJECUCIÓN</b>
<b>2022</b>			
\$ 94.000.000	\$ 93.009.224	99%	87,50%

<b>INDICADOR BIENESTAR</b>	<b>DE</b>	<b>META DE PRODUCTO</b>	<b>INDICADOR DE PRODUCTO</b>	<b>AVANCE DE LA META 2022</b>
Porcentaje de implementación de Protocolos de atención de servicios en salud con enfoque de género en el 100% de las IPS		Desarrollar capacidades en el 100% de las IPS sobre protocolos de atención de servicios de salud con enfoque de género.	Porcentaje de IPS capacitadas	85%
		Realizar encuestas para medir el grado de satisfacción de los usuarios en relación a la atención con enfoque de género en los servicios de salud.	Personas encuestadas	63%

## ACTIVIDAD

- Fortalecimiento de capacidades de las IPS y ESE Departamental.  
Cantidad: 5 ciclos de fortalecimiento de capacidades en atención en salud con enfoque de género, desarrollados con el talento humano de la ESE Departamental y las IPS Omalina Owkin y Centro Médico Insular. En total fueron certificadas 88 personas entre 2021 y 2022. La intensidad horaria de estos ciclos fue de 12 horas respectivamente.



- Transversalización del enfoque de género en el Ente Territorial:
  - Adaptación del protocolo para la prevención de la discriminación y acoso por razones de sexo, identidad de género y orientación sexual, para su implementación por parte de la oficina de Talento Humano de la Secretaría de Salud Departamental.
  - Análisis del nivel del grado de incorporación del enfoque de género en los deberes misionales de la Secretaría de Salud Departamental.
  - Programa radial en la emisora Marina Estéreo para la socialización del análisis del grado de incorporación del enfoque de género en el sector salud.
  - Taller de fortalecimiento acerca de la importancia del uso de un lenguaje inclusivo en los comunicados oficiales del Ente Territorial.  
Cantidad: 1 protocolo, 1 análisis, 1 programa radial, 1 taller



- Realizar acciones para la promoción de los derechos en salud de las personas con orientaciones sexuales e identidades de género diversas:
  - Conversatorio retos y realidades de los derechos en salud de las personas LGBTI en el Archipiélago de San Andrés, Providencia y Santa Catalina. Se Realizó junto con la participación de la Secretaria de Desarrollo Social.
  - Intervención en el programa televisivo Juntos en Familia de Tele islas. 2 programas donde se trataron los temas de estigmas y prejuicios sociales y, la transversalización del enfoque de género en el sector salud.  
Cantidad: 1 conversatorio, 2 programas TV.
- Divulgación comunitaria de las realidades que afectan a mujeres y personas de los sectores sociales LGBTI, la normativa que garantiza sus derechos y las rutas de acceso a los mismos.



<b>PROYECTO:</b>	<b>2020002880029 - IMPLEMENTACIÓN DE UN ESQUEMA EN SALUD DE ENVEJECIMIENTO Y VEJEZ, DISCAPACIDAD Y VICTIMAS DEL CONFLICTO ARMADO EN SAN ANDRES Y PROVIDENCIA</b>		
<b>APROPIACIÓN</b>	<b>EJECUCIÓN</b>	<b>% DE EJECUCIÓN PRESUPUESTAL</b>	<b>% DE EJECUCIÓN</b>
<b>2020</b>			
\$ 311.059.860	\$ 185.817.589	60%	50%
<b>2021</b>			
\$ 281.305.423	\$ 217.423.672	77%	88.8%
<b>2022</b>			
\$ 624.256.619	\$ 458.941.658	73%	73,03%

<b>INDICADOR DE BIENESTAR</b>	<b>META DE PRODUCTO</b>	<b>INDICADOR DE PRODUCTO</b>	<b>AVANCE DE LA META 2022</b>
Prevalencia de Discapacidad	Realizar una campaña de sensibilización para la atención en discapacidad.	Campaña Realizada.	100%
	Realizar asistencias técnicas, vigilancia y seguimiento a entidad ejecutora del PIC en discapacidad por año.	Asistencias técnicas, vigilancia y seguimiento a entidad ejecutora del PIC en discapacidad por año.	100%
	Realizar asistencias técnicas, vigilancia y seguimiento a IPS / EPS del Departamento en discapacidad, por año.	Asistencias técnicas, vigilancia y seguimiento a IPS / EPS por año	100%

Realizar una campaña de sensibilización para la atención en discapacidad.	Campaña Realizada.	100%
Realizar asistencias técnicas, vigilancia y seguimiento a las UPGDs en la Certificación de Discapacidad y el RLCPD por año.	Asistencias técnicas, vigilancia y seguimiento a las UPGDs por año realizadas.	100%

## ACTIVIDADES

- Asistencia Técnica, Vigilancia y Seguimiento a las IPS y secretaria de Desarrollo Social y Comunitaria del Municipio de Providencia y Santa Catalina Islas en el cumplimiento a la Resolución 113 de 2020 y los indicadores de la Norma Técnica vigente para las personas con Discapacidad
- Realizar acompañamiento en la activación del rol en el proceso de Certificación a las IPS/EAPB y secretaria de Desarrollo Social y Comunitario de Providencia y Santa Catalina Islas, cuando se requiera.
- Realizar recolección de bases de datos de Personas con Discapacidad PcD atendidas por las IPS y de más Entidades que captan a este grupo poblacional, cada 6 meses.
- Contrato Interadministrativo con la ESE Departamental para: CONTRATAR LA RELIZACIÓN DE VALORACIONES CLÍNICAS MULTIDISCIPLINARIAS PARA LA CERTIFICACION DE DISCAPACIDAD Y REGISTRO PARA LA LOCALIZACION Y CARACTERIZACION DE PERSONAS CON DISCAPACIDAD EN EL DEPARTAMENTO ARCHIPIELAGO DE SAN ANDRES, PROVIDENCIA Y SANTA CATALINA, EN CUMPLIMIENTO DE LA RESOLUCIÓN 1239 DEL 21 DE JULIO DEL 2022 EXPEDIDA POR EL MINISTERIO DE SALUD Y PROTECCIÓN SOCIAL O LA QUE HAGA SUS VECES
- Coordinar la consolidación de la base de datos de las Personas con Discapacidad PcD, suministrada por las IPS y el PIC para el proceso de Certificación de Discapacidad.
- Realizar la verificación de soporte de historias clínicas de las Personas con Discapacidad PcD que lo soliciten el inicio del proceso de certificación de discapacidad
- Articular el proceso de generación de código para la autorización de la cita hacia la Certificación de Discapacidad.

- Realizar Seguimiento y Vigilancia al PIC en Discapacidad 2 veces al mes.
- Realizar Asistencia Técnica al Municipio de Providencia cuando se requiera para ejecutar acciones de Vigilancia y Seguimiento tendiente al cumplimiento de la Norma Técnica y el proceso de Certificación en Discapacidad.
- Capacitar a los funcionarios de los hoteles y posadas de san Andrés islas. En deberes y derechos de las personas con discapacidad priorizando la atención al usuario e inclusión laboral.
- Capacitar en diferentes entidades la importancia de la inclusión laboral de las personas con discapacidad
- Realizar cargue de anexos técnicos, para la habilitación de IPS profesionales en el aplicativo Web diseñado para tal fin.

**CANTIDAD:** 296

**BENEFICIARIOS:** EAPB/ IPS, PcD (personas con discapacidad) de San Andrés, Providencia y Santa Catalina Islas, Entidades Bancarias y Hoteleras de la Isla.



INDICADOR DE BIENESTAR	META DE PRODUCTO	INDICADOR DE PRODUCTO	AVANCE DE LA META 2022
Víctimas Ubicadas.	Realizar asistencias técnicas, vigilancia y seguimiento sobre víctimas a IPS y EPS del Departamento por año.	Asistencias técnicas, vigilancia y seguimiento a IPS y EPS por año realizadas.	100%
	Realizar intervención a las víctimas del conflicto armado en el programa PAPSIVI. (Programa de	Número de víctimas del conflicto armado	32,5%

	atención psicosocial y salud integral al Víctimas).	intervenidas en el programa PAPSIVI.	
--	---	--------------------------------------	--

## ACTIVIDADES

- Realizar acciones y consolidar la información concerniente a la implementación del protocolo de víctimas del conflicto armado en sus diferentes componentes.
- Convocar y participar en las sesiones de la mesa de coordinación territorial de acuerdo con lo estipulado en los lineamientos de implementación del protocolo.
- Realizar asistencia técnica, vigilancia y seguimiento a la atención en salud brindada a la población víctima del conflicto armado en las IPS, conforme a lo dispuesto en cumplimiento de las normas técnicas.
- apoyar el proceso de articulación interinstitucional y asistir al Comité de Justicia Trinacional, cuando se requiera.

**CANTIDAD:** 58

**BENEFICIARIOS:** Población víctima del conflicto armado, Equipo de trabajo componente víctimas del conflicto armado, Secretaría de Salud Departamental, Talento Humano en Salud e la Isla, Entidades del SNARIV, EAPB e IPS del Departamento, Entidades relacionadas con el proceso de implementación.

INDICADOR DE BIENESTAR	META DE PRODUCTO	INDICADOR DE PRODUCTO	AVANCE DE LA META 2022
Cobertura de Población en envejecimiento y vejez.	Realizar asistencias técnicas, vigilancia y seguimiento a IPS y EPS sobre envejecimiento y vejez del Departamento por año.	Asistencias técnicas, vigilancia y seguimiento a IPS y EPS por año realizadas.	100%

Realizar asistencias técnicas, vigilancia y seguimiento a Centros de Promoción Social por año.	Asistencias técnicas, vigilancia y seguimiento a IPS y EPS por año realizadas.	100%
Adoptar el Modelo de Envejecimiento Activo y Saludables.	Modelo de Envejecimiento Activo y Saludables Adoptado.	100%
Identificar y apoyar entidades que desarrollan programas para promover el envejecimiento activo y saludable.	Entidades que desarrollan programas para promover el envejecimiento activo y saludable	100%

## ACTIVIDADES

- Promover el Modelo de Envejecimiento Activo y Saludable a di grupos poblacionales de diferentes instituciones
- Promover el envejecimiento Saludable y Activo en Comunidad
- Promocionar los derechos de las Personas mayores, según la convención interamericana
- Asistencia técnica, control y seguimiento a IPS, con el fin de verificar cumplimiento de la resolución 3280 (Ruta de Atención, para la Promoción y mantenimiento de la Salud por Medicina General o Familiar).
- Asistencia técnica, control y seguimiento a centros de larga estancia, con el fin de verificar estándares de calidad.
- Realizar visitas de Asistencia Técnica al Municipio de Providencia, en temas relacionado con Envejecimiento Humano y Vejez.

**CANTIDAD:** 88

**BENEFICIARIOS:** EAPB E IPS del Departamento, Hogar del Anciano San Pedro Claver, Población adulta mayor del Departamento, Hogar del Anciano San Pedro Claver, Inpescar, Hotel Azure, CAJASAI (edad de Oro), Años Dorado del Hospital, Institución Educativa Luis Amigo, Institución Educativa CAJASAI, Institución Educativa Flowers Hill, Vida Sana.

<b>PROYECTO:</b>		<b>2020002880061 - FORTALECIMIENTO DE LA AUTORIDAD SANITARIA EN EL DEPARTAMENTO DE SAN ANDRÉS</b>		
		<b>PROGRAMA DE VIGILANCIA DE EVENTOS DE INTERÉS EN</b>		
<b>INDICADOR DE BIENESTAR</b>	<b>DE</b>	<b>META DE PRODUCTO</b>	<b>INDICADOR DE PRODUCTO</b>	<b>AVANCE DE EJECUCIÓN 2022</b>
Porcentaje de implementación del sistema de gestión de calidad del laboratorio de Salud pública acorde a la norma ISO/IEC17025.		Implementar el Sistema de gestión de calidad del laboratorio de salud pública	<b>PRESUPUESTAL EJECUCION</b> el Sistema de gestión de calidad del laboratorio de salud pública implementado	75% 82.60%
\$ 751.000.000	\$ 588.221.070,50			

## 1. FORTALECIMIENTO DE LAS CAPACIDADES (CAPACITACIONES)

TEMAS	ENTIDAD O GRUPO QUE RECIBE LA CAPACITACION	CANTIDAD
Toma de muestra para agua de consumo humano	Salud ambiental, LSP Secretaria de Salud	3
Toma de muestra para alimentos de consumo humano	Programa de Alimentos, LSP Salud Ambiental Secretaria de Salud	2
Se realizó la capacitación a personal diferente de bacteriología en prueba rápida para sífilis, HIV, Hepatitis B y C	Secretaria de Salud, Hospital departamental, Centro Médico Insular y secretaria de salud	2
Conservacion y transporte de muestras	LSP	1

Viruela simica, toma de muestra conservación y transporte de muestras	LSP, CRUE, Sanidad Portuaria, vigilancia Clínica Villarea, Hospital Departamental	7
Dictar capacitación al personal de vigilancia de salud pública de la secretaria de salud en toma de muestras nasofaríngeas y oro faríngeo y montaje de prueba rápida para covid-19.	Vigilancia en Salud Pública Secretaria de Salud	1
Socialización de los algoritmos diagnósticos de TB	IPS Laboratorio Omalina Owkins, CERLAB	2
Socialización de la Resolución 227 del 2020	IPS Laboratorio Omalina Owkins de Hospital Departamental	3
Preparación de medios de cultivo	LSP	1
Sistema Gestión de Calidad	LSP	2
Capacitación para el fortalecimiento administrativo y técnico en el procesamiento y vigilancia de SARS COV-2 en el Instituto Nacional de Salud	LSP	1
Taller transporte de sustancias peligrosas	LSP	1
Toma, almacenamiento, embalaje y transporte de muestra para tamizaje neonatal dictada por el Instituto Nacional de Salud.	LSP	1
Ciclo de conferencias sobre Bioseguridad y Biocustodia por parte del Instituto Nacional de Salud	LSP	1
Cromoblastomycosis Histoplasmosis. por parte del Instituto Nacional de Salud	LSP	1



Indicaciones, procesos de notificación, recolección y procesamiento de muestras evento. por parte del Instituto Nacional de Salud	LSP	1
Lineamientos sobre condiciones de operación de laboratorios para detección molecular de virus de la viruela símica. por parte del Instituto Nacional de Salud	LSP	1
Asistencia virtual de la Jornada de actualización de Cólera. por parte del Instituto Nacional de Salud	LSP	1
12° Taller para el Fortalecimiento Técnico Científico de los laboratorios de la Red Nacional "Calidad e inocuidad de los alimentos" - INVIMA	LSP	1
Capacitación: Validación de las metodologías analíticas aplicadas al área de Físicoquímica de alimentos y bebidas dirigida a los Laboratorios de Salud Pública de la Red Nacional de Laboratorios - INVIMA	LSP	1

## 1. FORTALECIMIENTO DE LAS CAPACIDADES (CAPACITACIONES)



## 2. ASISTENCIA TECNICA

TEMAS	ENTIDAD VISITADA	CANTIDAD
-------	------------------	----------

Visita asistencia técnica y retroalimentación de la evaluación externa del desempeño indirecto a los laboratorios de citología de cuello uterino	Liga contra el cáncer, IZI LAB, IPS Omalina, Hospital departamental	3
Asistencia técnica y Visita de verificación de estándares de calidad a laboratorios clínicas	Red de Laboratorios	6
Visita de asistencia técnica a servicios transfusionales	Clínica Villareal y Hospital Departamental	2
Asistencia técnica TB y Lepra	IPS Laboratorio Omalina Owkins de González, CERLAB, Hospital Departamental	3
Asistencia tecnica en TB y Lepra a UPGD y EAPB	IPS Omalina, Hospital Departamental, Policia, Fuerza aerea, Clínica Villareal, centro Medico Insular, Sanidad Armada, Sanitas, Nueva EPS	10

### 3. EVALUACIONES EXTERNAS DEL DESEMPEÑO A LA RED DE LABORATORIOS

AREAS	GRUPO O ENTIDAD AL CUAL SE LE REALIZO LA EVLUACION EXTERNA DEL DESEMPEÑO	NUMERO DE RONDAS	CANTIDAD DE MUESTRAS RECIBIDAS Y ANLIZADAS
PARASITOLOGIA (Malaria)	Red de Laboratorios	1	1
MICOBACTERIAS	Red de Laboratorios	5	
VIROLOGIA	Red de Laboratorios	1	117
MICROBIOLOGIA	Red de Laboratorios	2	12
CITOLOGIA DE CUELLO UTERINO	Red de Laboratorios	2	200

### 4. REALIZACION DE EXAMENES DE INTERES EN SALUD PUBLICA

EXAMENES	CANTIDAD de muestras analizadas
Pruebas de Antígenos para SARS-COV2	9160
Coprocultivos para la vigilancia de Vibrio Cholerea, Shigella y Salmonella	8
Prueba ELISA para dengue NS1	13
Análisis microbiológico y fisicoquímico de agua potable diferente al acueducto	271
Análisis microbiológico y fisicoquímico de agua potable del acueducto	104
Control de calidad de alimentos de consumo humano	145

### 5. PARTICIPACION DEL LSP EN EVALUACIONES EXTERNAS DEL DESEMPEÑO REALIZADO POR EL INS Y EL INVIMA

AREAS	CANTIDAD
Micobacterias	1
Parasitología	1
TSH NEONATAL	3
Serologias para sífilis PISS	1

### 3. REFERENCIA Y CONTRAREFERENCIA

Pruebas remitidas	Laboratorio Referencia	de	Cantidad
ESI-IRAG	INS		18
PCR para SARS-COV2	INS		393
Investigación genómica SARS-COV2	INS		311
Viruela Simica	INS		25

Análisis microbiológico de alimentos de consumo humano (aislamiento de cepas)	INVIMA	6
---	--------	---

## OTRAS ACTIVIDADES

1. Adquisición de insumos para las áreas de aguas y alimentos del Laboratorio de Salud Departamental.
2. Contratación del servicio de transporte de muestras.
3. Contratación del servicio de instalación, mantenimiento de autoclaves, de cabinas de seguridad biológica y cabina de extracción de gases
4. Contratación del servicio de calibración de equipos

## FORTALECIMIENTO DE LAS CAPACITACIONES (CAPACITACIONES)



Evidencias de la realización de exámenes de interés en salud pública y remisión de muestras



*Evidencias de actividades de adquisición de equipos del área de biología molecular*

## PROGRAMA 4

### GOBERNANZA FORTALECIDA Y PARTICIPATIVA

<b>PROYECTO:</b>	<b>2020002880026 - FORTALECIMIENTO DE LA PARTICIPACIÓN SOCIAL EN SALUD EN EL DEPARTAMENTO ARCHIPIÉLAGO DE SAN ANDRÉS, PROVIDENCIA</b>		
<b>APROPIACIÓN</b>	<b>EJECUCIÓN</b>	<b>% DE EJECUCIÓN PRESUPUESTAL</b>	<b>% DE EJECUCIÓN</b>
<b>2020</b>			
\$ 150.000.000	\$ 126.821.866	85%	100%
<b>2021</b>			
\$ 150.000.000	\$ 126.821.866	85%	100%
<b>2022</b>			
\$ 222.592.806	\$ 215.700.305	97%	100%

<b>INDICADOR DE BIENESTAR</b>	<b>DE</b>	<b>META DE PRODUCTO</b>	<b>DE</b>	<b>INDICADOR DE PRODUCTO</b>	<b>AVANCE DE EJECUCIÓN 2022</b>
Política de participación social en salud adoptada y adaptada en el Departamento Archipiélago.		Formular, ejecutar y hacer seguimiento de un plan de acción de la política social en salud.		Plan de acción de la política social en salud formulado y ejecutado	100%

## ACTIVIDADES

- Destinar y gestionar los recursos financieros necesarios en el presupuesto territorial orientados a fortalecer las estructuras administrativas y realizar la contratación del recurso humano dedicado al fomento y gestión de los procesos de participación y en el desarrollo de la Política de Participación en salud.  
CANTIDAD: 3
- Definir, diseñar e implementar los programas de formación y capacitación (talleres) al personal del sector salud para la generación de capacidades para el derecho a la participación social, así como, herramientas pedagógicas,

didácticas y tecnológicas que permitan la intervención de la comunidad en el sector.

CANTIDAD: 23

- Talento Humano del sector salud con sus capacidades fortalecidas que garanticen su papel y liderazgo en la promoción de la participación social en salud.
- Desarrollar una estrategia sistemática de asistencia técnica (realizar asistencias técnicas) al municipio de Providencia y Santa Catalina y a los actores del sistema para la implementación de la Política de Participación Social en Salud.

CANTIDAD: 9

- Instituciones del sector salud y municipio de Providencia y Santa Catalina con sus capacidades fortalecidas que garanticen su papel y liderazgo en la promoción de la participación social en salud.
- Realizar gestiones interinstitucionales (acuerdos y alianzas) para la formación de la comunidad en planeación, presupuestación y control social en salud.

CANTIDAD: 2

- Articulación intersectorial con actores idóneos para la formación de la comunidad en temas como planeación, presupuestación y control social en salud.
- Transversalizar los procesos y dinámicas de participación social en el ciclo de las políticas públicas del sector salud a nivel territorial (suscripción de acuerdos con todas las dimensiones de salud pública tendientes a que se garantice la participación social en salud desde la proyección y planeación de políticas y programas en salud).

CANTIDAD: 7

- Participación efectiva de la comunidad en la planeación de programas, planes, proyectos en salud pública.
- Diseño e implementación de una estrategia pedagógica (talleres) permanente en salud para cualificar a los ciudadanos en los procesos de participación, en los temas de interés en salud y en el derecho a la salud.

CANTIDAD: 16 talleres

- Ciudadanos cualificados en procesos de participación, en temas de interés de salud pública y derecho a la salud.
- Entrega de incentivos para fortalecer la participación (reconocimientos en certificados, bolígrafos y agendas) para destacar el liderazgo y la participación de ciudadanos y líderes en participación social en salud.

CANTIDAD: 2 eventos

- Líderes sociales y comunitarios reconocidos por su participación en los procesos, planes y programas del sector salud, lo cual incentiva a continuar e incrementar dicha participación.
- Se impulsó y promocionó las iniciativas del uso y apropiación de las tecnologías de información y las comunicaciones en las organizaciones sociales en salud con la puesta en marcha de Micrositio en la página web de

la Gobernación para alojar los documentos que soportan la operatividad de la PPSS y dar visibilidad de los procesos.

CANTIDAD: 1 microsítio y 1 capacitación en uso de las Tics por parte de los usuarios para acceder a información sobre el sector salud.

- Comunidad con acceso a toda la información de participación social en salud, así como información de salud pública.
- Se diseñó e implementó a través de talleres la estrategia de incidencia y formación para fortalecer la salud pública y la conexión con las comunidades (incluyendo emergencia sanitaria por covid19), incidencia, comunicación asertiva y persuasión para desarrollar el trabajo con comunidades.

CANTIDAD: 3

- Comunidad de conocimientos de autocuidado y el cuidado colectivo.
- Desarrollo de capacitaciones para la formación de líderes en salud pública con enfoque de derecho

CANTIDAD: 7 talleres

- Líderes cualificados en temas de salud pública con enfoque de derecho.
- Capacitación y formación para el desarrollo de capacidades ciudadanas en los espacios de control social en salud en temas relacionados con la gestión pública.

CANTIDAD: 10

- Ciudadanos y líderes sociales cualificados para realizar y gestionar el control social en salud, veedurías en salud fortalecidas.
- Conformación y operativización de los espacios de participación (Decreto 1757 de 1994 compilado Decreto 780 de 2016): CTSSS, COPACO, Asociación de Usuarios de la ESE, Comités de ética, etc.

CANTIDAD: 4

- Existencia de espacios de participación y control social en salud.
- Recepción, trámite y respuesta a PQRD interpuestas por los usuarios en contra de los actores del SGSSS.

CANTIDAD: 219

- Es un mecanismo que permite a los usuarios exigir su derecho a la salud y por ende a la accesibilidad, oportunidad y calidad de los servicios de salud.
- Realización de sesiones del Consejo Territorial de Seguridad Social en Salud para presentación de planes y programas en salud.

CANTIDAD: 2

- Cuenta el departamento con un espacio de toma de decisiones, en el que se desarrollan políticas concertadas frente al Sistema General de Seguridad Social en Salud.





<b>CONTRATOS DE PRESTACIÓN DE SERVICIOS DE LA SECRETARIA DE SALUD</b>		
<b>2020</b>	<b>2021</b>	<b>2022</b>
309	229	288
<b>PERSONAL DE PLANTA SECRETARIA DE SALUD</b>		
39		

<b>PROYECTO:</b>		<b>SUBCUENTA OTROS GASTOS EN SALUD</b>	
<b>APROPIACIÓN</b>	<b>EJECUCIÓN</b>	<b>% DE EJECUCIÓN PRESUPUESTAL</b>	<b>% DE EJECUCIÓN</b>
<b>2020</b>			
\$ 32.204.891.188	\$ 13.916.964.174	43%	100%
<b>2021</b>			
\$ 59.869.821.863	\$ 52.993.045.328	89%	100%
<b>PROYECTO</b>			
<b>2021002880017</b>		<b>FORTALECIMIENTO ADMINISTRATIVO DE LA SECRETARIA DE SALUD</b>	
<b>2022</b>			
\$ 3.686.369.593	\$ 3.612.363.238	98%	100%



# SECRETARÍA DE EDUCACIÓN

VIGENCIA 2022



INFORME DE  
**GESTIÓN**  
VIGENCIA 2022

TODOS POR UN NUEVO  
**COMIENZO**



**GOBERNACIÓN**  
Departamento Archipiélago  
de San Andrés, Providencia y  
Santa Catalina

***"Si haces planes para un año, siembra arroz. Si los haces por dos lustros, planta árboles. Si los haces para toda la vida, educa una persona"***

*Proverbio chino*

La educación en el mundo es cada vez más valorada como una oportunidad para transformar vidas, obtener calidad de vida y mejorar el bienestar social. Es el legado más importante que se le puede dar a un niño, niña, adolescente y joven para que pueda construir y convivir en sociedad.

La educación no solo se obtiene en un aula de clase, sino en el desarrollo cotidiano de las prácticas sociales, culturales, económicas y ambientales. Se fundamenta en valores ciudadanos, la democracia y las libertades.

En Colombia, el artículo 67 de la Constitución Política, determina que *"La educación es un derecho y un servicio público que tiene una función social, con la que se busca el acceso al conocimiento, a la ciencia, a la técnica, y a los demás bienes y valores de la cultura"*.

En el Departamento Archipiélago de San Andrés, Providencia y Santa Catalina, trabajando unidos Todos por un Nuevo Comienzo, desde el año 2020, hemos iniciado una apuesta en la educación con un enfoque hacia la productividad y el crecimiento humano integral, para fortalecer las capacidades del ente territorial en la prestación de servicios educativos en: educación inicial; cobertura de pre-escolar, básica y media; calidad educativa; y acceso, permanencia y graduación en la educación superior.

*"Islas Educadas"* se ha estado construyendo como un proyecto educativo integral cuyo objetivo general es gestionar el conocimiento y la innovación educativa, facilitando el desarrollo de competencias individuales y colectivas que contribuyan a las igualdades sociales y a la distribución equitativa de beneficios económicos, basado en un contexto de insularidad, de reserva de biosfera y de territorio étnico Raizal.

La finalidad de dicho proyecto educativo integral es implantar un Modelo de Gestión para una Educación Inclusiva, Equitativa, Étnica, Trilingüe y de Calidad.

*“Islas Educadas”* se desarrolla a través de procesos educativos que incentiven la observación, el juego, la lectura, la escritura, la oralidad y la investigación.

Son seis (6) las estrategias implementadas, Todos por un Nuevo Comienzo, en el proyecto educativo integral “Islas Educadas”:

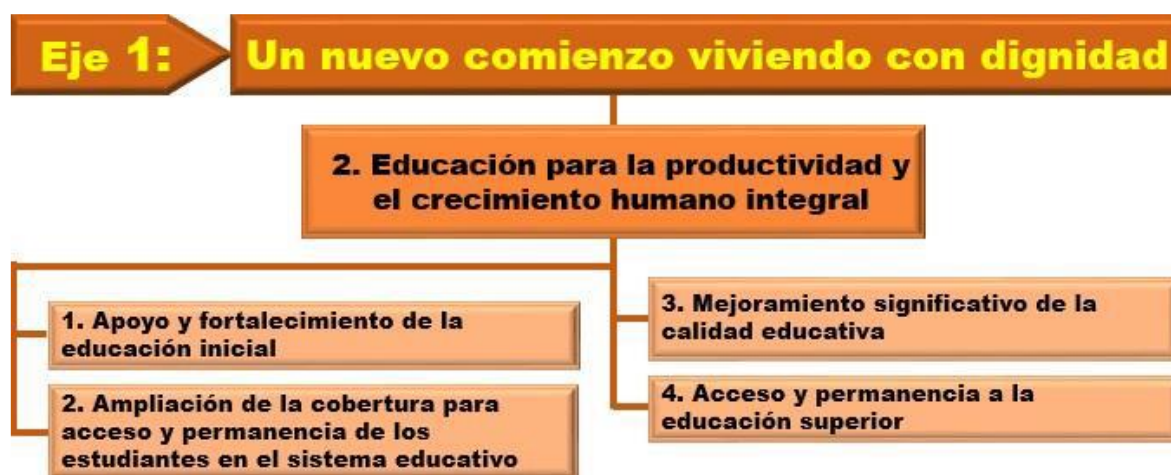
- **Islas Educadas+Innovadoras:** El objetivo es aumentar las capacidades territoriales en ciencia, tecnología e innovación para procesos educativos en las islas.
- **Islas Educadas+Flexibles:** El objetivo es aumentar las estrategias de acceso y permanencia al sistema educativo oficial en adolescentes y jóvenes en extraedad y repitencia por fuera del sistema regular en educación básica secundaria y media, identificados en condiciones de vulnerabilidad y afectados por la violencia, con un modelo de educación flexible reglamentado en El Decreto 3011 de 1997.
- **Islas Educadas+Oportunidades:** El objetivo es aumentar las estrategias de acceso y permanencia al sistema educativo oficial en víctimas del conflicto armado interno en el Departamento Archipiélago, por fuera del sistema regular en educación básica secundaria y media, con un modelo de educación flexible reglamentado en El Decreto 3011 de 1997.
- **Islas Educadas+Responsables:** El objetivo es aumentar las estrategias de acceso y permanencia al sistema educativo oficial en población adulta matriculados en ciclos lectivos especiales integrados (CLEI), con un modelo de educación flexible reglamentado en El Decreto 3011 de 1997.
- **Islas Educadas+Solidarias:** El objetivo es aumentar las estrategias de acceso y permanencia al sistema educativo oficial en personas privadas de la libertad en el Departamento Archipiélago, con un modelo de educación flexible reglamentado en El Decreto 3011 de 1997.
- **Islas Educadas+Productivas:** El objetivo es establecer redes de cooperación para facilitar procesos de educación para la formación para el trabajo, la empleabilidad y el emprendimiento empresarial en las islas.

Comprometidos con continuar la apuesta hacia “Islas Educadas”, en este documento se presenta los resultados de la gestión pública en el sector educación por la Gobernación del Departamento Archipiélago de San Andrés, Providencia y Santa Catalina, para la vigencia fiscal 2022.

En el Informe de Gestión de la Secretaría de Educación Departamental, vigencia fiscal 2022, se informan las principales acciones y resultados obtenidos en la anualidad, exponiendo la ejecución de metas físicas y la inversión para cada uno de los programas de inversión del sector. En complemento, se presentan los principales resultados en la gestión administrativa y financiera, planeación, gestión estratégica y cooperación, y finalmente de inspección y vigilancia.

## 1. Política Pública Departamental en el sector de Educación

La Política Pública del Departamento Archipiélago de San Andrés, Providencia y Santa Catalina, en la actual administración del ente territorial, se denomina “Educación para la Productividad y el Crecimiento Humano Integral”, que se ejecuta a través de cuatro (4) Programas de Inversión, como se presenta a continuación:



Gráfica 1. Política Educación para la productividad y el crecimiento humano integral. Fuente: Plan de Desarrollo del Departamento Archipiélago de San Andrés, Providencia y Santa Catalina 2020-2023 “Todos por un Nuevo Comienzo”. Ordenanza No. 003 del 14 de julio del 2020

## 2. Objetivo General sector Educación

Aumentar la capacidad territorial en la oferta de servicios en la educación inicial, preescolar, básica, media, y superior, en el Departamento Archipiélago de San Andrés, Providencia y Santa Catalina, aplicando las políticas y normas definidas por el Estado colombiano para asegurar el derecho a la educación, contribuyendo a implantar un Modelo de Gestión para una Educación Inclusiva, Equitativa, Étnica, Trilingüe y de Calidad.

Descripción	Metas Resultado 2020-2023		Metas Producto 2020-2023		Metas Producto 2022	
	Cantidad	Participación (%)	Cantidad	Participación (%)	Cantidad	Participación (%)
Programa 1 - Educación Inicial	3	25%	12	26%	12	26%
Programa 2 - Cobertura Educativa	4	33,3%	11	23%	11	24%
Programa 3 - Calidad Educativa	4	33,3%	19	40%	19	41%
Programa 4 - Educación Superior	1	8,3%	5	11%	4	9%
<b>Total</b>	<b>12</b>	<b>100%</b>	<b>47</b>	<b>100%</b>	<b>46</b>	<b>100%</b>

Tabla 1. Consolidado Metas Resultado y Metas Productos del Sector Educación 2020-2023. Fuente: Plan de Desarrollo del Departamento Archipiélago de San Andrés, Providencia y Santa Catalina 2020-2023 “Todos por un Nuevo Comienzo”. Ordenanza No. 003 del 14 de julio del 2020.

## 3. Programas de Inversión

Para el cumplimiento del anterior objetivo, La Secretaría de Educación implementa, en el marco del Plan de Desarrollo del Departamento Archipiélago de San Andrés, Providencia y Santa Catalina 2020-2023 “Todos por un Nuevo Comienzo”, los siguientes programas:

- Apoyo y fortalecimiento de la educación inicial
- Ampliación de la cobertura para acceso y permanencia de los estudiantes en el sistema educativo
- Mejoramiento significativo de la calidad educativa
- Acceso y permanencia a la educación superior

#### 4. Resultados de la gestión pública en el Sector Educación

El Plan de Desarrollo del Departamento Archipiélago de San Andrés, Providencia y Santa Catalina 2020-2023 “Todos por un Nuevo Comienzo” tiene establecido doce (12) metas resultado y cuarenta y siete (47) metas producto cuya responsabilidad es de la Secretaría de Educación:

A continuación, se presenta los principales resultados obtenidos en la vigencia fiscal 2022 con base en las metas establecidas:

##### **Programa: Apoyo y Fortalecimiento de la Educación Inicial Año 2022**

- **Alcance:**

Generar espacios propicios para que los niños y niñas de la primera infancia, disfruten el desarrollo de experiencias pedagógicas y lúdicas, en las que se destaquen los valores propios de la cultura Raizal, a través de la implementación de un Modelo de Gestión de la Educación Inicial, que facilite la transición armoniosa hacia la educación formal de calidad.

- **Meta (s) de Resultado al Año 2023:**

- 80% de implementación del modelo de gestión de la educación inicial en el departamento Archipiélago San Andrés, Providencia y Santa Catalina
- Ampliar la Cobertura escolar bruta en Preescolar en un 75%
- Incrementar la participación de niños y niñas del Departamento en estrategias de juego, garantizando así este derecho a través de los programas de la Ludoteca Naves Chillss en 8.500

- **Principales Resultados de la Gestión Pública en el 2022:**

- Se realizaron 12 círculos de aprendizaje cuyo objetivo fue desarrollar las capacidades técnicas, así como en la generación de más y mejores condiciones para el despliegue de todas las capacidades y conocimientos de 45 docentes de transición, 1° y 2° de las Instituciones Educativas Oficiales de San Andrés isla, a través de espacios de formación y acompañamiento técnico con el fin de fortalecer su práctica pedagógica.

Lo anterior se desarrolló en el marco de la apuesta política pública “Evaluar Para Avanzar Educación Inicial, 1° y 2°” (convenio de la Universidad El



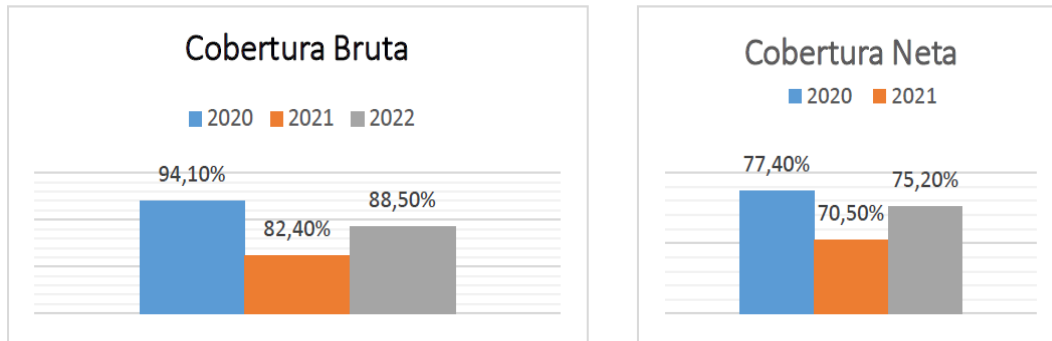
Bosque y el Ministerio de Educación Nacional) y permitió no solo la participación de 15 docentes de transición, sino también lograr que se cualificaran 3 docentes de transición que de acuerdo al reporte del Ministerio de Educación Nacional estaban pendientes por cumplir con este proceso.

- Se realizó el Encuentro Académico de Educación Inicial en articulación con La Confederación Nacional para la Infancia, CONAIN, lo que permitió promover reflexiones académicas en torno a la atención educativa de las niñas y los niños de educación inicial y la participación de 19 docentes de transición, talento humano del Instituto Colombiano de Bienestar Familiar, ICBF, y practicantes del Instituto Nacional de Formación Técnica Profesional, INFOTEP. Durante la vigencia se formaron 20 docentes de transición de un total de 27, equivalentes a un 74%.



Foto 1. Formación a docentes de transición. Fuente: Secretaria de Educación Departamental. Fecha: Noviembre del 2022

- De acuerdo al Informe de la Dirección de Primera Infancia del Ministerio de Educación Nacional, se tiene que la cobertura escolar bruta para el grado transición es de 88,5% lo cual cumple con lo estipulado en las metas de resultado de “Ampliar la Cobertura escolar bruta en Preescolar en un 75%”.



Gráfica 2. Cobertura de Transición. Fuente: Ministerio de Educación Nacional. Fecha: Octubre del 2022

En cuanto a la meta del Plan de Desarrollo Departamental “Desarrollar actividades para el fomento del acceso a la Educación Inicial” se realizaron las siguientes actividades:

1. Reuniones con padres, madres y acudientes del ICBF, para sensibilizarlos frente a la importancia de la matrícula en transición y el tránsito armónico de las niñas y niños de las diferentes modalidades del ICBF hacia la educación formal.
2. Realización de video; divulgación de notas de prensa por medio de las redes sociales de la Gobernación Departamental; participación en programa radial; y divulgación de cuñas radiales promoviendo la matrícula de los niños que realizarán el tránsito a la educación formal en el año 2023.
3. El equipo interdisciplinar del área de educación inicial, llevo a cabo diversas búsquedas activas permitiendo encontrar dos casos y activar la ruta para el restablecimiento del derecho a la educación.
4. Jornadas de familiarización para el tránsito armónico de las niñas y niños del ICBF en el municipio de Providencia y Santa Catalina islas. En articulación con el ICBF, se logró que las niñas y niños beneficiarios de los servicios de primera infancia en la isla de Providencia, tuvieran un acercamiento a las Instituciones Educativas María Inmaculada, Boyacá y Junín con el acompañamiento de las familias beneficiarias, permitiendo así crear vínculos entre las niñas y los niños de las modalidades del Instituto Colombiano de Bienestar Familiar y el nuevo entorno escolar con el fin de permitir que se sientan seguros, acogidos y en bienestar.

➤ En relación con el indicador de producto “Instituciones con estrategia de

tránsito armónico entre la educación Inicial y educación Formal”, se logró que los directivos docentes y docentes orientadoras de las Instituciones Educativas Oficiales de San Andrés y Providencia islas conocieran las diferentes etapas y actividades que articuladamente con la Secretaría de Educación Departamental, se deben desarrollar en cada Institución durante el transcurso del año 2023 para poder implementar la estrategia de acogida y bienestar de las niñas y los niños que transitan a la educación formal en el 2023.



Foto 2. Socialización Estrategia de Acogida Bienestar y Permanencia a Psico orientadoras. Fuente: Secretaria de Educación Departamental. Fecha: Noviembre del 2022

- Se logró la participación de 3.439 niños y niñas del Departamento en estrategias de juego, garantizando así este derecho a través del desarrollo de actividades de carácter lúdico lideras por la Ludoteca Naves Chills.
- El mantenimiento de las instalaciones de la Ludoteca se encuentra en un avance del 50% y se recibió por parte de Chevron una donación de juguetes y otros elementos nuevos que servirán para una parte de la dotación de las instalaciones después de la ejecución de la obra.



Foto 3. Mantenimiento de la Ludoteca Naves Chills. Fuente: Secretaria de Educación Departamental. Fecha: Diciembre del 2022

- **Ejecución de Metas Físicas**

Tabla 2. Ejecución de Metas Físicas del Programa Apoyo y Fortalecimiento de la Educación Inicial Vigencia Fiscal 2022.  
Fuente: Secretaría de Educación del Departamento Archipiélago. Diciembre del 2022.

Descripción Meta Producto	Indicador de Producto	Línea Base Producto	Meta Producto Cuatrienio	Valor Ejecutado 2022	Porcentaje de Cumplimiento 2022
Desarrollar capacidades en el talento humano que brinda atención a la primera Infancia.	Porcentaje de Docentes y Agentes Educativos formados en educación inicial	70%	80%	74%	99
Beneficiar a la primera infancia con acciones de desarrollo integral bajo criterios de oportunidad, calidad y pertinencia	Niñas y niños de los centros de desarrollo infantil y hogares comunitarios beneficiados con estrategias de desarrollo integral	2993	3493	1692	50
Incrementar el número de niñas y niños inscritos en el sistema de educación inicial	Niñas y niños inscritos en el sistema	2876	3276	2934	93
Desarrollar actividades para el fomento del acceso a la Educación Inicial	Actividad desarrolladas	1	4	4	100
Implementar estrategias de tránsito armónico entre la educación Inicial y educación Formal.	Instituciones con estrategia de tránsito armónico entre la educación Inicial y educación Formal.	5	13	10	100
Construir y dotar infraestructura para la atención a la primera infancia	Porcentaje de implementación del Programa de Construcción y	15%	100%	55%	79

	Adecuación de Infraestructura para la Atención a la Primera Infancia				
Aumentar la inscripción de niñas y niños Raizales en el sistema de educación inicial.	Porcentaje de niñas y niños Raizales inscritos en el sistema de educación inicial	10%	15%	18%	100
Habilitar prestadores de servicio de Educación Inicial que cumplen con condiciones de calidad	Prestadores de servicio de Educación Inicial habilitados	8	14	16	100
Controlar y vigilar a los prestadores del Servicio de Primera Infancia inscritos en el Registro único de prestadores de educación inicial (RUPEI).	Prestadores del Servicio de Primera Infancia inscritos en RUPEI	12	24	16	80
Ampliar el número de niños y niñas beneficiados del programa de la ludoteca	Niños y niñas beneficiados	8.150	8.500	3439	41
Desarrollar capacidades en niños y niñas para el juego y competencias blandas inscritos en el sistema de educación inicial	Porcentaje de niños y niñas, inscritos en el sistema de educación inicial, beneficiados en desarrollo de capacidades sobre juego y competencias blandas	50%	100%	43%	52
Dotar y realizar mantenimiento anual a la Ludoteca	Porcentaje de implementación del Programa de Dotación y Mantenimiento anual de la Ludoteca	10%	100%	55%	79

- **Ejecución Financiera**

Tabla 3. Ejecución Inversión del Programa Apoyo y Fortalecimiento de la Educación Inicial Vigencia Fiscal 2022. Fuente: Secretaría de Educación del Departamento Archipiélago. Diciembre del 2022.

Descripción Meta Producto	Indicador de Producto	Compromisos 2022
Desarrollar capacidades en el talento humano que brinda atención a la primera Infancia.	Porcentaje de Docentes y Agentes Educativos formados en educación inicial	\$185.048.964
Beneficiar a la primera infancia con acciones de desarrollo integral bajo criterios de oportunidad, calidad y pertinencia	Niñas y niños de los centros de desarrollo infantil y hogares comunitarios beneficiados con estrategias de desarrollo integral	
Incrementar el número de niñas y niños inscritos en el sistema de educación inicial	Niñas y niños inscritos en el sistema	
Desarrollar actividades para el fomento del acceso a la Educación Inicial	Actividad desarrolladas	

Implementar estrategias de tránsito armónico entre la educación Inicial y educación Formal.	Instituciones con estrategia de tránsito armónico entre la educación Inicial y educación Formal.	
Construir y dotar infraestructura para la atención a la primera infancia	Porcentaje de implementación del Programa de Construcción y Adecuación de Infraestructura para la Atención a la Primera Infancia	
Aumentar la inscripción de niñas y niños Raizales en el sistema de educación inicial.	Porcentaje de niñas y niños Raizales inscritos en el sistema de educación inicial	
Habilitar prestadores de servicio de Educación Inicial que cumplen con condiciones de calidad	Prestadores de servicio de Educación Inicial habilitados	
Controlar y vigilar a los prestadores del Servicio de Primera Infancia inscritos en el Registro único de prestadores de educación inicial (RUPEI).	Prestadores del Servicio de Primera Infancia inscritos en RUPEI	
Ampliar el número de niños y niñas beneficiados del programa de la ludoteca	Niños y niñas beneficiados	\$271.249.357
Desarrollar capacidades en niños y niñas para el juego y competencias blandas inscritos en el sistema de educación inicial	Porcentaje de niños y niñas, inscritos en el sistema de educación inicial, beneficiados en desarrollo de capacidades sobre juego y competencias blandas	
Dotar y realizar mantenimiento anual a la Ludoteca	Porcentaje de implementación del Programa de Dotación y Mantenimiento anual de la Ludoteca	\$541.316.080

## Programa: Ampliación de la Cobertura para Acceso y Permanencia de los Estudiantes en el Sistema Educativo Año 2022

- Alcance:**  
 Aumentar el acceso y permanencia de niños, niñas, adolescentes y jóvenes en el sistema educativo oficial en el Departamento Archipiélago de San Andrés, Providencia y Santa Catalina, desde el preescolar hasta la educación media, aplicando principios de inclusión y de equidad.
- Meta (s) de Resultado al Año 2023:**
  - Disminuir la tasa de deserción escolar en las Instituciones Educativas del departamento en un 2%
  - Incrementar la cobertura escolar bruta en educación en el Departamento en un 73%
  - Incrementar la cobertura de los estudiantes de las instituciones educativas oficiales con necesidades educativas especiales y discapacidad en un 40%
  - Destinar recursos para la prestación del servicio educativo en las 11 instituciones educativas del Departamento

- **Principales Resultados de la Gestión Pública en el 2022:**

La cobertura educativa es un indicador para explorar la relación entre la demanda y la oferta de servicios en el sistema educativo. Incluye las estrategias de acceso y permanencia a la educación, con la meta de aumentar la asistencia escolar en todos los niveles y disminuir la deserción y repitencia de los estudiantes. Además, se enfoca en la inclusión en el sistema educativo de grupos vulnerables, la población rural y personas analfabetas fuera de la edad escolar.

Por tal motivo el Plan de Desarrollo 2020-2023 “*Todos por un Nuevo Comienzo*” en su política “*Educación para la Productividad y el Crecimiento Humano Integral*”, definió unas metas para poder alcanzar la ampliación de la cobertura educativa, las cuales podemos describir de la siguiente manera:

Actualmente en el Departamento se encuentran matriculados 11.326 estudiantes en el sistema educativo Oficial y No Oficial.

Tabla 4. Cobertura educativa en el Sistema Educativo Oficial y No Oficial en el Departamento Archipiélago en la Vigencia Fiscal 2022. Fuente: Secretaría de Educación SIMAT. Fecha: 03 octubre 2022

Estudiantes Matriculados	
Oficial	8752
No Oficial	2574
<b>Total</b>	<b>11.326</b>

Durante la vigencia actual la cobertura educativa ha aumentado; y la asistencia escolar por parte de los estudiantes matriculados en las diferentes Instituciones Educativas del Departamento Archipiélago ha permanecido.

Es de resaltar que en esta vigencia se ha fortalecido la auditoria de matrícula que se realiza cada año para: i) identificar la deserción en los diferentes establecimientos educativos, verificando si se realizó el proceso de proyección de cupos y si este se hizo de manera oportuna; ii) verificar el número de cupos proyectados con respecto al registro de matrícula real encontrado; iii) detectar el desfase entre los cupos ofrecidos y los alumnos inscritos; iv) identificar los estudiantes que se encuentran en extra edad; v) verificar la cantidad de retiros y el grado de deserción; vi) entre otros.

El Programa de Alimentación Escolar, PAE, como estrategia de permanencia en esta vigencia se prestó de acuerdo con el tipo de complemento: COMPLEMENTO ALIMENTARIO AM – PM 7.300 raciones; COMPLEMENTO TIPO ALMUERZO 3.998 raciones.

Se atendió al 100% de los estudiantes focalizados por las diferentes Instituciones Educativas Oficiales.

El servicio de transporte escolar como otra estrategia de permanencia, inició el primer día del calendario escolar, movilizandoo a todos los niños, niñas y adolescentes beneficiarios del programa.

En el Centro de Internamiento Preventivo, CIP, se brinda a los jóvenes vinculados al sistema de responsabilidad penal el servicio educativo desde el primer día del calendario escolar con docentes vinculados por horas extras a los jóvenes internos privados de la libertad. En esta vigencia, hemos cubierto a principios del año a ocho (8) estudiantes más de lo que se tenía proyectado, finalizando el calendario escolar con tres (3) estudiantes.

En desarrollo de la política de educación inclusiva la Secretaría de Educación Departamental, cuenta con la Unidad de Atención a la Inclusión, desde la cual se lideran los proyectos y programas de atención a los niños, niñas y adolescentes con necesidades educativas especiales y/o discapacidad, a través de todo el ciclo educativo. En este año 2022 se incrementó la atención a esta población ya que el factor determinante de la prestación de la mayor parte del servicio fue a través de los Planes de Implementación Progresivo, PIAR, adoptados por las Instituciones Educativas, para la atención a esta población.

Es de resaltar que la deserción intra anual en el Departamento Archipiélago ha venido disminuyendo, encontrándose en uno de los niveles más bajos en los últimos 10 años.



Tabla 5. Deserción Oficial Intra anual en el Departamento Archipiélago para la vigencia fiscal 2022. Fuente SIMAT OAPF. Fecha: Octubre 2022.



- **Ejecución de Metas Físicas**

Tabla 6. Ejecución de Metas Físicas del Programa Ampliación de la Cobertura para Acceso y Permanencia de los Estudiantes en el Sistema Educativo Vigencia Fiscal 2022. Fuente: Secretaría de Educación del Departamento Archipiélago. Diciembre del 2022.

Descripción Meta Producto	Indicador de Producto	Línea Base Producto	Meta Producto Cuatrenio	Valor Ejecutado 2022	Porcentaje de Cumplimiento 2022
Incrementar el número de niños, niñas y jóvenes que se beneficien del Programa de Alimentación Escolar	Niños, niñas y jóvenes beneficiados	7.002	7.607	7300	100
Incrementar el número de niños, niñas y jóvenes que se beneficien del servicio de Transporte Escolar	Estudiantes beneficiarios con transporte escolar	1.212	1.818	1.675	100
Beneficiar con la dotación de uniformes a los estudiantes de estrato 1, 2 y 3 del Departamento	Estudiantes beneficiados con uniformes	0	100%	0	0
Construir Infraestructura Educativa Oficial y realizar adecuación y mantenimiento a las existentes	Porcentaje de implementación del Programa de Construcción, adecuación y Mantenimiento de las infraestructuras educativas oficiales.	30%	85%	69%	100
Dotar a las Instituciones Educativas Oficiales para la prestación del servicio educativo.	Instituciones Educativas Dotadas	11	11	11	100

Incrementar el número de niños y niñas con acompañamiento pedagógico que asisten a las casas lúdicas del departamento	Niños y niñas con acompañamiento pedagógico	3.012	3.350	2.513	78
Brindar el servicio educativo a los jóvenes del sistema de responsabilidad penal adolescente.	Servicio educativo a los jóvenes del sistema de responsabilidad penal adolescente	1	1	1	100
Desarrollar iniciativas de educación básica primaria, secundaria y media gratuita para beneficiar a la población adulta en extraedad y/o vulnerabilidad	Número de iniciativas de educación básica primaria secundaria y media gratuita para beneficiar a la población adulta en extraedad y/o vulnerabilidad implementadas	1	4	1	33
Apoyar la atención del proceso educativo en los niveles básica primaria, secundaria y media a las personas adultas privadas de la libertad en la cárcel Nueva Esperanza aplicando el modelo educativo INPEC, certificándolos por medio de una Institución Educativa Oficial del Departamento	Porcentaje de adultos de la cárcel Nueva Esperanza atendidos y certificados mediante la aplicación del modelo educativo del INPEC	0	60%	0	0
Desarrollar una estrategia integral para la atención a población en condición de discapacidad y/o necesidades educativas especiales	Instituciones Educativas oficiales que implementan una estrategia integral para la atención a población en condición de discapacidad y/o necesidades educativas especiales	0	11	6	67
Apoyar a las Instituciones educativas oficiales con los recursos propios necesarios para garantizar una óptima prestación del servicio.	Número de instituciones educativas oficiales beneficiadas	11	11	11	100

- **Ejecución Financiera**

Tabla 7. Ejecución Inversión del Programa Ampliación de la Cobertura para Acceso y Permanencia de los Estudiantes en el Sistema Educativo Vigencia Fiscal 2022. Fuente: Secretaría de Educación del Departamento Archipiélago. Diciembre del 2022.

Descripción Meta Producto	Indicador de Producto	Compromisos 2022
Incrementar el número de niños, niñas y jóvenes que se beneficien del Programa de Alimentación Escolar	Niños, niñas y jóvenes beneficiados	\$8.737.229.042

Incrementar el número de niños, niñas y jóvenes que se beneficien del servicio de Transporte Escolar	Estudiantes beneficiarios con transporte escolar	\$872.530.107
Beneficiar con la dotación de uniformes a los estudiantes de estrato 1, 2 y 3 del Departamento	Estudiantes beneficiados con uniformes	\$1.694.901.200
Construir Infraestructura Educativa Oficial y realizar adecuación y mantenimiento a las existentes	Porcentaje de implementación del Programa de Construcción, adecuación y Mantenimiento de las infraestructuras educativas oficiales.	\$2.680.076.129
Dotar a las Instituciones Educativas Oficiales para la prestación del servicio educativo.	Instituciones Educativas Dotadas	\$300.000.000
Incrementar el número de niños y niñas con acompañamiento pedagógico que asisten a las casas lúdicas del departamento	Niños y niñas con acompañamiento pedagógico	\$99.050.215
Brindar el servicio educativo a los jóvenes del sistema de responsabilidad penal adolescente.	Servicio educativo a los jóvenes del sistema de responsabilidad penal adolescente	
Desarrollar iniciativas de educación básica primaria, secundaria y media gratuita para beneficiar a la población adulta en extraedad y/o vulnerabilidad	Número de iniciativas de educación básica primaria secundaria y media gratuita para beneficiar a la población adulta en extraedad y/o vulnerabilidad implementadas	
Apoyar la atención del proceso educativo en los niveles básica primaria, secundaria y media a las personas adultas privadas de la libertad en la cárcel Nueva Esperanza aplicando el modelo educativo INPEC, certificándolos por medio de una Institución Educativa Oficial del Departamento	Porcentaje de adultos de la cárcel Nueva Esperanza atendidos y certificados mediante la aplicación del modelo educativo del INPEC	\$95.368.813
Desarrollar una estrategia integral para la atención a población en condición de discapacidad y/o necesidades educativas especiales	Instituciones Educativas oficiales que implementan una estrategia integral para la atención a población en condición de discapacidad y/o necesidades educativas especiales	\$285.331.582
Apoyar a las Instituciones educativas oficiales con los recursos propios necesarios para garantizar una óptima prestación del servicio.	Número de instituciones educativas oficiales beneficiadas	\$1.804.580.780

## Programa: Mejoramiento Significativo de la Calidad Educativa Año 2022

- Alcance:**  
 Desarrollar procesos de cambio y transformación educativa en el Departamento Archipiélago de San Andrés, Providencia y Santa Catalina, mediante la aplicación de los principios de pertinencia, equidad, relevancia, eficacia y eficiencia, que logren satisfacer las necesidades de estudiantes, docentes, directivos y comunidad educativa en general, incrementando los estándares de calidad del servicio educativo.
- Meta (s) de Resultado al Año 2023:**
  - Incrementar el número de Instituciones Educativas que mejoran su clasificación en las pruebas saber en 3
  - 8 Instituciones Educativas oficiales fortalecidas con nuevas estrategias para la apropiación social en ciencia, tecnología e innovación (CTel)

- 2 estrategias transversales para el desarrollo de la educación del departamento
  - 21 sedes educativas que se benefician de las acciones de fortalecimiento del bienestar la comunidad educativa
- **Principales Resultados de la Gestión Pública en el 2022:**
    - Jornada Única: Es una estrategia de calidad educativa orientada a fortalecer los Proyectos Educativos Institucionales, PEI, a partir de la ampliación de la jornada escolar y de las intensidades académicas dedicadas a la formación integral de los niños, niñas, adolescentes y jóvenes. Para el 2022, la Secretaría de Educación Departamental pudo avanzar en el impacto de la vida de 1.753 estudiantes, sumando a la meta de matricular más estudiantes en los establecimientos educativas con una estrategia institucional que garantiza más tiempo de atención pedagógica a los estudiantes, lo redundo en la atención integral y el mejoramiento de la calidad educativa.

Tabla 8. Instituciones Educativas Oficiales con Jornada Única Escolar en la Vigencia Fiscal 2022.  
Fuente: Secretaría de Educación Departamental. Fecha: Diciembre 15 del 2022.

INSTITUCION EDUCATIVA	SEDE	GRADOS/NIVELES	NUMERO DE ESTUDIANES
BROOKS HILL BILINGUAL	PRINCIPAL	PRIMERO A SEPTIMO DECIMO Y UNDECIMO	672
	ACCIO COMUNAL BARRACK	PRESCOLAR	53
FLOWERS HILL BILINGUAL SCHOOL	PRINCIPAL	DECIMO Y UNDECIMO	166
	BAUTISATA EMANUEL	PRESCOLAR Y PRIMRIA	163
SAGRADA FAMILIA	PRINCIPAL	PREESCOLAR	157
TÉCNICO INDUSTRIAL	PRINCIPAL	MEDIA: DECIMO Y UNDECIMO	89
	LA URBANA	PRESCOLAR	106
ANTONIA SANTOS	RUBEN DARIO	PRESCOLAR Y 1RO DE PRIMARIA	59
	PHILLIP BEACKMAN	MEDIA: DECIMO Y UNDECIMO	65
BOLIVARIANO	PRINCIPAL	PRESCOLAR	65
		MEDIA: DECIMO Y UNDECIMO	154
	EL ESFUERZO	PRIMARIA COMPLETA	134

**Proyectos Transversales:** Cada uno de los proyectos transversales, se ha articulado con el plan de estudio, lo cual permite desde el aula de clase la participación de los estudiantes. Los beneficiarios de estos proyectos, son la comunidad educativa, la cual ha participado activamente, y se ha logrado el crecimiento y enriquecimiento de las Instituciones Educativas.



Foto 4. Proyectos Transversales en Instituciones Educativas en la Vigencia Fiscal 2022. Fuente: Secretaría de Educación Departamental. Fecha: Diciembre 15 del 2022.

- **Articulación:** Seis (6) Instituciones Educativas del Departamento Archipiélago se articularon para el 2022, alcanzando el 100% de la meta propuesta en este programa. Ingresó como nueva la Institución Educativa Junín del Municipio de Providencia, en los programas de Técnico Profesional en Conservación de Recursos Naturales y Recursos Humanos.

Este año por primera vez, los estudiantes de las Instituciones Educativas en articulación, recibieron en su ceremonia de graduación los dos certificados tanto de su Institución Educativa como del SENA.



Foto 5. Certificación SENA a Institución Educativa Oficial en Articulación en el Año 2022. Fuente: Secretaría de Educación Departamental. Fecha: Diciembre 15 del 2022.



Foto 6. Certificación Institución Educativa Oficial en Articulación en el Año 2022. Fuente: Secretaría de Educación Departamental. Fecha: Diciembre 15 del 2022.

Docentes Capacitados en Competencias Comunicativas en Idioma Inglés: A través del proyecto de fortalecimiento de competencias comunicativas con un enfoque diferencial para estudiantes de las Instituciones Educativas del Archipiélago, actualmente se implementa un curso de inglés para 160 docentes representados en docentes del área, de otras áreas y de primaria, esto con el objeto, de elevar a un nivel más alto, el diagnosticado en su prueba de entrada para al final brindarles una certificación internacional de su nivel final.



Foto 7. Curso de inglés con docentes de Providencia isla en el Año 2022. Fuente: Secretaría de Educación Departamental. Fecha: Diciembre 15 del 2022.

Plan Territorial de Lectura, Escritura, Oralidad y Aprovechamiento de Bibliotecas Escolares 2022-2027: Mediante Decretos Departamental No. 0137 y No. 0226 del 2022 se creó el Comité Territorial de Lectura y Escritura como una instancia asesora del Gobierno Departamental para la formulación, implementación, seguimiento y evaluación del Plan Territorial de Lectura, Escritura, Oralidad y Bibliotecas Escolares.

Mediante la Resolución de la Secretaría de Educación Departamental No. 006619 de 2022 se adopta El Plan Territorial de Lectura, Escritura, Oralidad y Bibliotecas Escolares del Departamento Archipiélago de San Andrés, Providencia y Santa Catalina 2022-2027 “Sumérgete en el mar de la lectura, la escritura y la oralidad”, con el objetivo de establecer procesos sostenibles hacia una cultura de buenos hábitos de lectura, escritura, oralidad y aprovechamiento de bibliotecas, en el contexto de una región insular biodiversa y con un grupo étnico minoritario, que faciliten experiencias significativas de aprendizaje e innovación social, en el Departamento Archipiélago de San Andrés, Providencia y Santa Catalina.



Foto 8. Sesión del Comité Territorial de Lectura y Escritura en el Año 2022. Fuente: Secretaría de Educación Departamental. Fecha: Mayo del 2022.



Foto 9. Imagen del Plan Territorial de Lectura, Escritura, Oralidad y Bibliotecas Escolares del Departamento Archipiélago de San Andrés, Providencia y Santa Catalina 2022-2027 "Sumérgete en el mar de la lectura, la escritura y la oralidad". Fuente: Secretaría de Educación Departamental. Fecha: Diciembre 15 del 2022.



Gráfica 3. Ruta del Plan Territorial de Lectura, Escritura, Oralidad y Bibliotecas Escolares del Departamento Archipiélago de San Andrés, Providencia y Santa Catalina 2022-2027 "Sumérgete en el mar de la lectura, la escritura y la oralidad".

Fuente: Secretaría de Educación Departamental. Fecha: Junio del 2022.

Durante el año 2022, se destacaron las siguientes actividades: i) Creación y operación del Comité Territorial de Lectura y Escritura; ii) Revisión, ajustes y adopción del Plan Territorial de Lectura, Escritura, Oralidad y Bibliotecas Escolares del Departamento Archipiélago de San Andrés, Providencia y Santa Catalina 2022-2027 "Sumérgete en el mar de la lectura, la escritura y la oralidad", y iii) Talleres de capacitación para incentivar la lectura y escritura beneficiando a 245 docentes en las islas.

Tabla 9. Talleres de lecto-escritura en el año 2022. Fuente: Secretaría de Educación Departamental. Fecha: Junio del 2022.

Ponente	Fecha	Jornada	Asistentes
Leandro Correa Arias	30-sep-22	Mañana	6
Leandro Correa Arias	30-sep-22	Tarde	15
Andrea Aguilar Barreto	20-oct-22	Mañana	13
Andrea Aguilar Barreto	20-oct-22	Tarde	51
Andrea Aguilar Barreto	21-oct-22	Mañana	8
Andrea Aguilar Barreto	21-oct-22	Tarde	51
Leandro Correa Arias	11-nov-22	Tarde	21
Leandro Correa Arias	11-nov-22	Mañana	9
Leandro Correa Arias	18-nov-22	Mañana	25
Andrea Aguilar Barreto	23-oct-22	Mañana	16
Andrea Aguilar Barreto	23-nov-22	Tarde	30



Foto 10. Talleres de Lectoescritura en el Año 2022. Fuente: Secretaría de Educación Departamental. Fecha: Diciembre del 2022.

- Programa Ondas de San Andrés y Providencia Islas: Durante el año 2022, se inició la ejecución del proyecto “FORTALECIMIENTO DEL PROGRAMA ONDAS DEL ARCHIPIELAGO DE SAN ANDRES, PROVIDENCIA”, con código BPIN 2016000100063, en el marco del Convenio Interadministrativo No. CI-SED-0025-2021 del 2021, entre la Gobernación del Departamento Archipiélago de San Andrés, Providencia y Santa Catalina, la Universidad Nacional de Colombia Sede Caribe y el Ministerio de Ciencia, Tecnología e Innovación.



El objetivo general de este proyecto, cuya duración es de treinta y seis (36) meses, es incrementar el nivel de desarrollo de habilidades y capacidades científicas, tecnológicas y de innovación en niños, adolescentes y jóvenes.

A la fecha de corte de este informe, el Programa Ondas de San Andrés y Providencia islas reporta que beneficia a:

- a) Ochenta (80) grupos de investigación (67 en San Andrés isla y 13 en Providencia isla)
- b) Quince (15) Instituciones Educativas (13 en San Andrés isla y 2 en Providencia isla)
- c) Ochenta y cuatro (84) maestros co-investigadores (71 en San Andrés isla y 13 en Providencia isla)
- d) Mil doscientos cincuenta y siete (1.257) estudiantes (988 en San Andrés isla y 269 en Providencia isla).




Foto 11. Proyecto de investigación Ondas en la isla de San Andrés. en el Año 2022. Fuente: Secretaría de Educación Departamental. Fecha: Noviembre del 2022.



Foto 12. Encuentro Municipal Ondas en el Año 2022. Fuente: Secretaría de Educación Departamental. Fecha: Noviembre del 2022.



Foto 13. Visita Técnica y Financiera a Proyectos de Investigación Programa Ondas en Providencia Isla en el Año 2022. Fuente: Secretaría de Educación Departamental. Fecha: Noviembre del 2022.

La ejecución y supervisión de este proyecto, financiado con recursos del Sistema General de Regalías, es responsabilidad de la Gobernación del Departamento Archipiélago, a través de la Secretaría de Educación. Durante el año 2022, se destacan las siguientes actividades: i) Creación, mediante acto administrativo, y operación del Comité Departamental de Ondas (Decreto Departamental No. 0107 del 2022); ii) Capacitación al equipo del Programa Ondas de San Andrés y Providencia islas, por el Ministerio de Ciencia, Tecnología e Innovación; iii) Encuentro con Rectores de Instituciones Educativas, para socialización del Programa; iv) Convocatoria y selección de proyectos de investigación Ondas; v) Apoyos financieros a proyectos de investigación Ondas beneficiados en la

convocatoria 2022; vi) Asesorías y acompañamientos a proyectos de investigación Ondas beneficiados en la convocatoria 2022; vii) Realización del Encuentro Municipal Ondas en la isla de San Andrés; viii) Realización del Encuentro Municipal Ondas en la isla de Providencia; ix) Diseño e implementación de la Estrategia de Comunicación del Programa; x) Reporte en la plataforma SIO del Programa Ondas, administrado por el Ministerio de Ciencia, Tecnología e Innovación; xi) Administración del proyecto; y xii) Seguimiento y control al proyecto.

Tecnologías Educativas: Estrategia de consolidación del proyecto Coding For Kids del British Council en las Instituciones Educativas Flowers Hill Bilingual School e Instituto Bolivariano, con los docentes de informática y estudiantes.



Foto 14. Proyecto Coding For Kids del British Council en el Año 2022. Fuente: Secretaría de Educación Departamental. Fecha: 04 octubre 2022

- **Ejecución de Metas Físicas**

Tabla 10. Ejecución de Metas Físicas del Programa Mejoramiento Significativo de la Calidad Educativa Vigencia Fiscal 2022. Fuente: Secretaría de Educación del Departamento Archipiélago. Diciembre del 2022.

Descripción Meta Producto	Indicador de Producto	Línea Base Producto	Meta Producto Cuatrenio	Valor Ejecutado 2022	Porcentaje de Cumplimiento 2022
Aumentar promedio departamental de resultados pruebas saber estudiantes Grado 11 de las Instituciones educativas oficiales	Promedio Departamental	234	259	238	92
Incrementar el porcentaje de Implementación de la jornada única en los establecimientos	Porcentaje de matrícula en jornada única	8%	46%	25%	61

educativos oficiales del Departamento.					
Desarrollar el plan territorial de formación docente y directivo docente del Departamento incluyendo un componente de etnoeducación e interculturalidad.	Porcentaje de ejecución del plan territorial de formación docente, que incluye un componente de etnoeducación e interculturalidad.	40%	80%	50%	83
Otorgar becas y créditos condonables a docentes, con participación de docentes Raizales, para complementar competencias educativas	Porcentaje de docentes, con participación de docentes Raizales, beneficiados de becas y créditos Condonables	26%	50%	0	0
Diseñar un Modelo de Gestión para una Educación Inclusiva, Equitativa, Étnica, Trilingüe y de Calidad, con inclusión de la cátedra Raizal, para el Departamento	Modelo de gestión educativo diseñado	0	1	0	0
Implementar el plan de apoyo al mejoramiento PAM a docentes y directivos de las Instituciones Educativas Oficiales	Porcentaje de cumplimiento del plan de apoyo al mejoramiento PAM	50%	70%	62,50%	100
Incrementar número de sedes educativas que implementan la etnoeducación, con base en un modelo de enseñanza trilingüe e intercultural (creole, inglés, español).	Sedes educativas con etnoeducación implementada, con base en un modelo de enseñanza trilingüe e intercultural (creole, inglés, español).	11	20	11	73
Implementar la política lingüística en sus tres componentes en el departamento	Política lingüística implementada	0	1	0	0
Incrementar el porcentaje de docentes capacitados en competencias comunicativas en idioma inglés	Porcentaje de docentes capacitados	10%	50%	46%	100
Incrementar las Instituciones Educativas con doble titulación, articulación con la educación superior y la educación para el trabajo y el desarrollo humano.	Instituciones educativas con programas de doble titulación, articulación con la educación superior y educación para el trabajo y el desarrollo humano	4	6	6	100

Garantizar la conectividad y dotar a las sedes educativas con infraestructura tecnológica	Sedes educativas con conectividad y dotadas con infraestructura tecnológica	6	20	15	100
Fomentar las habilidades y capacidades investigativas, científicas y de innovación en los estudiantes	Proyectos de investigación en el aula desarrollados	0	80	80	100
Desarrollar competencias en docentes de Instituciones de Educación oficiales en Ciencia, Tecnología e Innovación	Porcentaje de docentes de Instituciones de Educación oficiales con formación y proyectos en implementación de CTeI.	10%	50%	55%	100
Beneficiar a Instituciones Educativas oficiales con ambientes y modalidades de aprendizaje virtuales	Instituciones Educativas oficiales beneficiadas con ambientes y modalidades de aprendizaje virtuales	2	11	11	100
Desarrollar intercambios de aprendizajes en CTeI a nivel nacional o internacional	Instituciones Educativas que participan en intercambios de aprendizajes en CTeI a nivel nacional o internacional	0	4	0	0
Incrementar el número de instituciones Educativas con la implementación de todos los proyectos transversales	Instituciones Educativas con proyectos transversales	11	20	17	100
Mantener la cobertura de la póliza estudiantil a los estudiantes del sector oficial	Porcentaje de estudiantes con póliza estudiantil	100%	100%	100%	100
Incentivar la participación de las Instituciones Educativas oficiales en los juegos nacionales del magisterio y el encuentro cultural folclórico nacional	Número de Instituciones Educativas oficiales que participan en los juegos nacionales del magisterio y el encuentro cultural folclórico nacional	11	11	11	100
Desarrollar eventos para el bienestar de la comunidad educativa	Número de eventos desarrollados para el bienestar de la comunidad educativa	5	16	4	75

- **Ejecución Financiera**

Tabla 11. Ejecución Inversión del Programa Mejoramiento Significativo de la Calidad Educativa Vigencia Fiscal 2022. Fuente: Secretaría de Educación del Departamento Archipiélago. Diciembre del 2022.

Descripción Meta Producto	Indicador de Producto	Compromisos 2022
Aumentar promedio departamental de resultados pruebas saber estudiantes Grado 11 de las Instituciones educativas oficiales	Promedio Departamental	
Incrementar el porcentaje de Implementación de la jornada única en los establecimientos educativos oficiales del Departamento.	Porcentaje de matrícula en jornada única	
Desarrollar el plan territorial de formación docente y directivo docente del Departamento incluyendo un componente de etnoeducación e interculturalidad.	Porcentaje de ejecución del plan territorial de formación docente, que incluye un componente de etnoeducación e interculturalidad	
Otorgar becas y créditos condonables a docentes, con participación de docentes Raizales, para complementar competencias educativas	Porcentaje de docentes, con participación de docentes Raizales, beneficiados de becas y créditos Condonables	
Diseñar un Modelo de Gestión para una Educación Inclusiva, Equitativa, Étnica, Trilingüe y de Calidad, con inclusión de la cátedra Raizal, para el Departamento	Modelo de gestión educativo diseñado	
Implementar el plan de apoyo al mejoramiento PAM a docentes y directivos de las Instituciones Educativas Oficiales	Porcentaje de cumplimiento del plan de apoyo al mejoramiento PAM	
Incrementar número de sedes educativas que implementan la etnoeducación, con base en un modelo de enseñanza trilingüe e intercultural (creole, inglés, español).	Sedes educativas con etnoeducación implementada, con base en un modelo de enseñanza trilingüe e intercultural (creole, inglés, español).	
Implementar la política lingüística en sus tres componentes en el departamento	Política lingüística implementada	
Incrementar el porcentaje de docentes capacitados en competencias comunicativas en idioma inglés	Porcentaje de docentes capacitados	
Incrementar las Instituciones Educativas con doble titulación, articulación con la educación superior y la educación para el trabajo y el desarrollo humano.	Instituciones educativas con programas de doble titulación, articulación con la educación superior y educación para el trabajo y el desarrollo humano	
Garantizar la conectividad y dotar a las sedes educativas con infraestructura tecnológica	Sedes educativas con conectividad y dotadas con infraestructura tecnológica	\$47.649.283
Fomentar las habilidades y capacidades investigativas, científicas y de innovación en los estudiantes	Proyectos de investigación en el aula desarrollados	\$2.547.447.219
Desarrollar competencias en docentes de Instituciones de Educación oficiales en Ciencia, Tecnología e Innovación	Porcentaje de docentes de Instituciones de Educación oficiales con formación y proyectos en implementación de CTEI.	
Beneficiar a Instituciones Educativas oficiales con ambientes y modalidades de aprendizaje virtuales	Instituciones Educativas oficiales beneficiadas con ambientes y modalidades de aprendizaje virtuales	

Desarrollar intercambios de aprendizajes en CTeI a nivel nacional o internacional	Instituciones Educativas que participan en intercambios de aprendizajes en CTeI a nivel nacional o internacional	
Incrementar el número de instituciones Educativas con la implementación de todos los proyectos transversales	Instituciones Educativas con proyectos transversales	\$1.767.645.102
Mantener la cobertura de la póliza estudiantil a los estudiantes del sector oficial	Porcentaje de estudiantes con póliza estudiantil	
Incentivar la participación de las Instituciones Educativas oficiales en los juegos nacionales del magisterio y el encuentro cultural folclórico nacional	Número de Instituciones Educativas oficiales que participan en los juegos nacionales del magisterio y el encuentro cultural folclórico nacional	
Desarrollar eventos para el bienestar de la comunidad educativa	Número de eventos desarrollados para el bienestar de la comunidad educativa	\$503.333.657

## Programa: Acceso y Permanencia a la Educación Superior Año 2022

- Alcance:**  
 Fortalecer las condiciones del sistema de educación superior ofertado en el Departamento Archipiélago de San Andrés, Providencia y Santa Catalina, que logre generar mejores y más oportunidades de acceso y permanencia a la población raizal y residente en el desarrollo de sus estudios superiores.
- Meta (s) de Resultado al Año 2023:** Aumentar la cobertura de educación superior en un 30%
- Principales Resultados de la Gestión Pública en el 2022:**  
 Durante la presente anualidad se destaca como principales resultados sesenta y dos (62) créditos condonables entregados, con una inversión de CUATRO MIL SETESCIENTOS VEINTE Y DOS MILLONES QUINIENTOS TREINTA Y CINCO MIL CUATROCIENTOS CUARENTA Y DOS PESOS M/L (\$4.722.535.442), en alianza con el ICETEX.

## Ejecución de Metas Físicas

Tabla 12. Ejecución de Metas Físicas del Programa Acceso y Permanencia a la Educación Superior Vigencia Fiscal 2022. Fuente: Secretaría de Educación del Departamento Archipiélago. Diciembre del 2022.

Descripción Meta Producto	Indicador de Producto	Línea Base Producto	Meta Producto Cuatrenio	Valor Ejecutado 2022	Porcentaje de Cumplimiento 2022
Acompañar y asesorar la redefinición del Instituto Nacional de Formación Técnica Profesional del Departamento Archipiélago (INFOTEP) hacia Institución Universitaria	Institución de Educación Superior asesorada y acompañada en la redefinición hacia una Institución Universitaria	0	1	0	0
Incrementar el porcentaje de estudiantes con Servicio de apoyo para permanencia en la educación superior	Porcentaje de estudiantes apoyados en educación superior	15.8%	30%	22%	87
Crear el Fondo Departamental de recursos económicos para acceso a la educación superior	Fondo Departamental de recursos económicos para acceso a la educación superior creado	0	1	1	100
Diseñar y adoptar política pública de educación superior	Política pública de educación pública adoptada	0	1	0	NA
Fortalecimiento de la infraestructura en Instituciones de Educación Superior en el Departamento Archipiélago	Porcentaje de ejecución de proyecto de fortalecimiento de infraestructura en Instituciones de Educación Superior en el Departamento Archipiélago	0	80%	0	0

- **Ejecución Financiera**

Tabla 13. Ejecución Inversión del Programa Acceso y Permanencia a la Educación Superior Vigencia Fiscal 2022. Fuente: Secretaría de Educación del Departamento Archipiélago. Diciembre del 2022.

Descripción Meta Producto	Indicador de Producto	Compromisos 2022
Acompañar y asesorar la redefinición del Instituto Nacional de Formación Técnica Profesional del Departamento Archipiélago (INFOTEP) hacia Institución Universitaria	Institución de Educación Superior asesorada y acompañada en la redefinición hacia una Institución Universitaria	
Incrementar el porcentaje de estudiantes con Servicio de apoyo para permanencia en la educación superior	Porcentaje de estudiantes apoyados en educación superior	\$800.000.000
Crear el Fondo Departamental de recursos económicos para acceso a la educación superior	Fondo Departamental de recursos económicos para acceso a la educación superior creado	
Diseñar y adoptar política pública de educación superior	Política pública de educación pública adoptada	
Fortalecimiento de la infraestructura en Instituciones de Educación Superior en el Departamento Archipiélago	Porcentaje de ejecución de proyecto de fortalecimiento de infraestructura en Instituciones de Educación Superior en el Departamento Archipiélago	

# Gestión Administrativa y Financiera de la Secretaría de Educación del Departamento Archipiélago de San Andrés, Providencia y Santa Catalina Año 2022

## Principales Resultados

- Seguimiento y Control a Instituciones educativas, se verifico procesos de contratación, rendición de informes, gestión de tesorería, presupuesto y contabilidad.



Foto 15. Visita de seguimiento y control financiero a la Institución Educativa Brooks Hill. Fecha: Septiembre 27 de 2022. Autor Secretaría de Educación Departamental.

- Entrega de dotación y calzado a 61 funcionarios públicos adscritos a la secretaria de educación recursos SGP de la vigencia 2022.





- Capacitación a Tesoreros de Instituciones Educativas en actualización tributaria, Secop 2, CCPET y Contratación.



Foto 18. Capacitación en contratación a tesoreros de Instituciones Educativas. Fecha: Junio 13,14 y 15 del 2022. Autor Secretaría de Educación Departamental

## **Planeación, Gestión Estratégica y Cooperación de la Secretaría de Educación del Departamento Archipiélago de San Andrés, Providencia y Santa Catalina Año 2022**

### **Principales Resultados**

En el año 2022, se iniciaron actividades adjudicando los proyectos de inversión enfocados en la adecuación y/o mantenimiento de las infraestructuras educativas y lúdicas entre las cuales se encuentran:

- Sede Rubén Darío
- Brooks Hill
- Flowers Hill
- Antonio Nariño
- Bolivariano
- El Esfuerzo
- Phillip Beackman
- Misión Cristiana
- Ludoteca

Trimestralmente se realizó seguimiento de las metas establecidas en Plan de Desarrollo del Departamento Archipiélago 2020-2023 "Todos por un nuevo comienzo", asignadas al sector educativo, a fin de evaluar la gestión pública, y generar las alertas tempranas de posibles desviaciones en lo que respecta a la inversión para así aplicar proceso de mejoras continuas.

En complemento, se realizaron trimestralmente seguimiento virtual de convenios interadministrativos suscritos entre el Ministerio de Educación Nacional (MEN) y la Entidad Territorial Certificada (ETC), ello con el fin de verificar las funciones operativas de los mismos y los proyectos de infraestructura que deberán desarrollarse y los cuales deberán cumplir con los parámetros y exigencias establecidas en materia de infraestructura en el marco de la política pública.

En el marco del Plan Nacional de Infraestructura Educativa, y de conformidad con las Resoluciones No.10281 del 2016 y 12282 del 2019 expedidas por el Ministerio de Educación Nacional, se establecieron las reglas financieras, cofinancieras y de ejecución respecto de las obras de infraestructura educativa, razón por la cual, el Departamento se comprometió a dar cumplimiento a lo previsto, por lo que, se apropió los recursos correspondientes, a fin de cofinanciar los proyectos de mejoramiento de obras en las siguientes Instituciones:

- Obra de mejoramiento en el comedor de la Institución Educativa Brooks Hill
- Obra de mejoramiento en la zona urbana de la Institución Educativa Departamental Natania

Se gestionó la donación de bienes tecnológicos y formación tecnológica con la organización "The Trust For The Americas", para el personal de la Casa Lúdica del Cove y la comunidad en general de la isla de San Andrés, a fin de que se promueva y fortalezca las capacidades de los jóvenes, hombres y mujeres, aprovechando el uso de espacios académicos para así contribuir a la activación educativa.

Semanalmente se realizaron seguimientos permanentes bajo el direccionamiento de la Contraloría General de la República, con su unidad de dirección de información, análisis y reacción inmediata -DIARI- en tiempo real, de la ejecución de los recursos públicos de los proyectos de inversión que viene adelantando el ente territorial en el sector educativo, para generar las alertas tempranas y aplicar procesos de mejoras; de la misma manera, detectar gastos indebidos, buenas o malas prácticas o tendencias relacionadas con las gestión fiscal.

## Sistema de Atención al Usuario (SAC)

Durante la vigencia 2022 Se recibieron un total de 2.823 requerimientos en el Sistema de Atención al Ciudadano, SAC; de los cuales el 0.88% corresponden a quejas y reclamos y un 99.12% corresponden a otras solicitudes. La dependencia con más quejas y reclamos es la de calidad educativa, siendo los casos más frecuentes: Quejas contra docentes.

Los requerimientos del SAC a corte 13 de diciembre del 2022 reportan que la Secretaría de Educación presenta una oportunidad de respuesta del 91%; para la gran mayoría de los requerimientos que no se alcanzaron a responder en el tiempo estipulado por el Sistema de Atención al Ciudadano, se debió a que se dependía de otras áreas o secretarías del ente territorial para emitir la respuesta.

Tabla 14. Sistema de Atención al Usuario (SAC). Fuente: Secretaría de Educación del Departamento Archipiélago. Diciembre del 2022.

Tipo de PQRD*	Cantidad Recibida en el 2022 (a)	Tiempo de Respuesta Establecido*	Cantidad Atendida por Fuera del Tiempo en el 2022 (b)	Cantidad Atendida dentro del Tiempo en el 2022 (c)	Porcentaje (%) de Cumplimiento (c/a)
DENUNCIAS	3	31 Días	1	2	66%
FELICITACIONES	4	13 Días	0	4	100%
PETICIONES	1.120	10 Días	84	1.036	92%
QUEJAS	24	18 Días	4	20	83%
RECLAMOS	1	3 Días	0	1	100%
SUGERENCIAS	6	5 Días	0	6	100%
TRAMITES	1.665	10 Días	112	1.553	93%
<b>Total</b>	<b>2.823</b>	<b>12 DIAS</b>	<b>201</b>	<b>2.622</b>	<b>91%</b>

Respecto a las solicitudes ante los entes de control, la Secretaría de Educación atendió un total de 39 requerimientos, los cuales estaban asociados a ejecuciones presupuestales y auditorías a establecimientos educativos y programas de la Secretaría; la mayoría obedecieron a acciones de vigencias anteriores.

Desde la Secretaría de Educación se destaca que el equipo de trabajo siempre está comprometido con una mejora continua para dar respuestas más oportunas y de fondo a los ciudadanos.

# Inspección y Vigilancia de Establecimientos Educativos

## Principales Resultados

El “Macroproceso de Gestión de la Inspección y vigilancia de los Establecimientos Educativos” comprende acciones de seguimiento, verificación, asesoría y control de carácter transversal, tendientes a garantizar la mejora continua en la prestación del servicio educativo y el acceso efectivo a este derecho.

La ETC San Andrés ejerce la función de inspección y vigilancia en cumplimiento de lo ordenado por la Ley 715 de 2001, con relación a los niveles de educación preescolar, básica y media –EPBM–, así como sobre la Educación para el Trabajo y el Desarrollo Humano –ETDH– y la educación informal.

Dentro de los principales resultados obtenidos en el 2022, se resaltan:

- Elaboración de la matriz única de formulación y seguimiento del Plan Operativo Anual de Inspección y Vigilancia (POAIV) de la Secretaria de Educación del Archipiélago de San Andrés, Providencia y Santa Catalina, vigencia 2022.
- Se garantizó en el retorno a la presencialidad del 100% de los estudiantes de las Instituciones Educativas Oficiales y No Oficiales del Archipiélago de San Andrés, Providencia y Santa Catalina.

En la gráfica siguiente, se aprecia la comparación realizada por el MEN a la matriz de formulación y seguimiento del POAIV de algunas ETC, evidenciando que el Archipiélago de San Andrés, Providencia y Santa Catalina se encuentra dentro de los primeros cuatro (4) puestos.



Gráfica 4. Evaluación de la Formulación del Plan Operativo Anual de Inspección y Vigilancia para el Año 2022. Autor: MEN. Fecha: 17 de junio de 2022.

- El resultado final del indicador de gestión en Inspección y Vigilancia de la ETC Archipiélago de San Andrés, Providencia y Santa Catalina, a corte 30 de junio de 2022, fue de 4,3/5.
- Dentro del subproceso de “*Administración de Novedades de los Establecimientos Educativos*”, se realizó el cambio de nombre y carácter de la Institución Educativa Técnico Departamental Natania, el cual a partir de la Resolución No. 004529 del 25 de julio de 2022, se denomina Institución Educativa Departamental Natania y es de carácter académico.

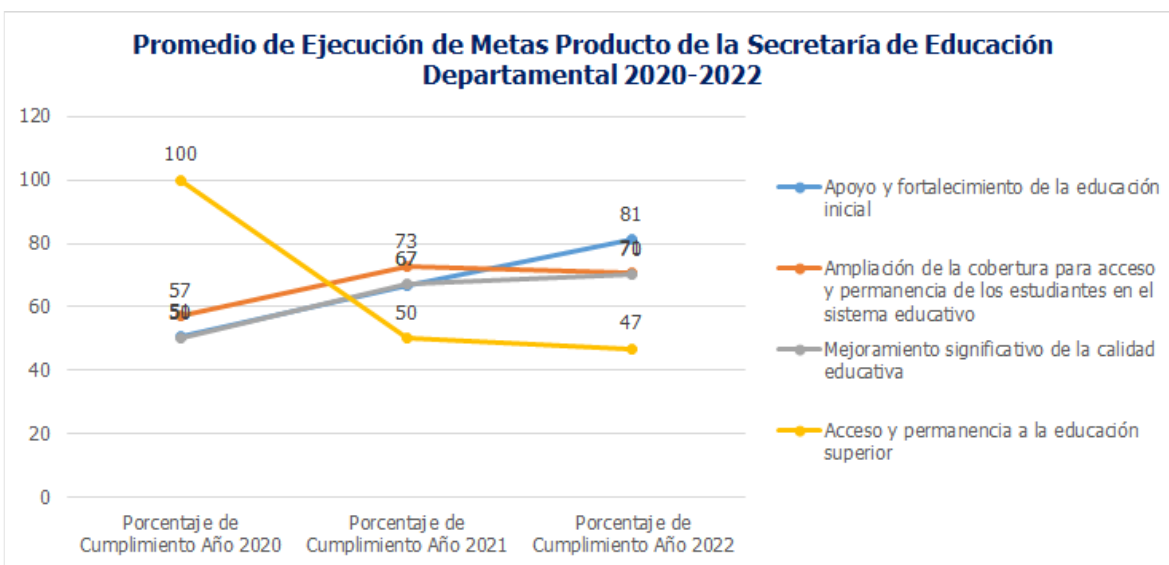
### Consolidado de resultados de la gestión pública del sector

En la vigencia fiscal 2022, la Secretaría de Educación Departamental ejecutó en promedio 68% de las metas producto establecidas en los cuatro (4) Programas de inversión, con una tendencia al alza en los últimos 3 años.

Tabla 15. Promedio de Ejecución Metas Producto de la Secretaría de Educación Departamental para el Periodo 2020-2023. Fuente: Secretaría de Educación del Departamento Archipiélago. Diciembre del 2022.

Programa	Porcentaje de Cumplimiento Año 2020	Porcentaje de Cumplimiento Año 2021	Porcentaje de Cumplimiento Año 2022	Desempeño 2022
Apoyo y fortalecimiento de la educación inicial	51	67	81	Bueno
Ampliación de la cobertura para acceso y permanencia de los estudiantes en el sistema educativo	57	73	71	Regular
Mejoramiento significativo de la calidad educativa	50	67	73	Regular
Acceso y permanencia a la educación superior	100	50	47	Malo
<b>Promedio Anual</b>	<b>64</b>	<b>64</b>	<b>68</b>	

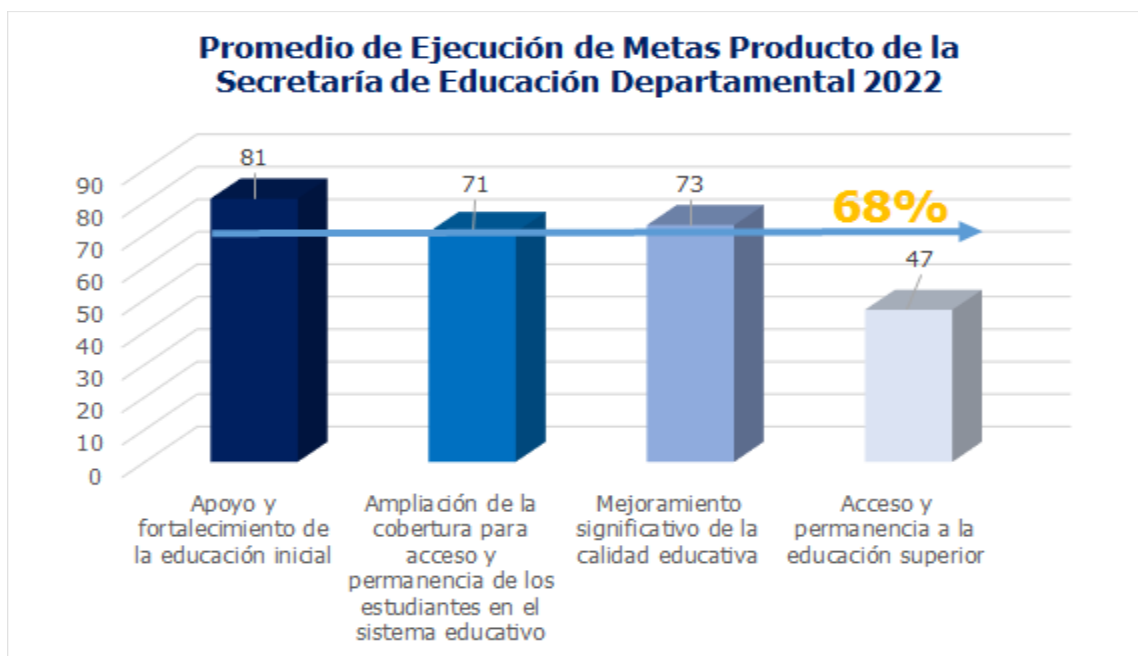
Desempeño: Bueno >79% Regular 50%-79% Malo <50%



Gráfica 5. Promedio de Ejecución Metas Producto de la Secretaría de Educación Departamental para el Periodo 2020-2023. Fuente: Secretaría de Educación del Departamento Archipiélago. Diciembre del 2022.

El Programa “Apoyo y fortalecimiento de la educación inicial” ejecutó en promedio en el año 2022 un 81% de las metas producto, el Programa “Ampliación de la cobertura para acceso y permanencia de los estudiantes en el sistema educativo” ejecutó un 71%, el Programa “Mejoramiento significativo de la calidad educativa”

ejecutó un 73%, y el Programa “Acceso y permanencia a la educación superior” ejecutó un 47%.



Gráfica 6. Promedio de Ejecución Metas Producto de la Secretaría de Educación Departamental para la Vigencia Fiscal 2022. Fuente: Secretaría de Educación del Departamento Archipiélago. Diciembre del 2022.

En la vigencia fiscal 2022, la Secretaría de Educación Departamental ejecutó en promedio en el primer trimestre un 52% de las metas producto, en el segundo semestre un 52%, en el tercer trimestre un 55%, y el cuarto trimestre un 68%.

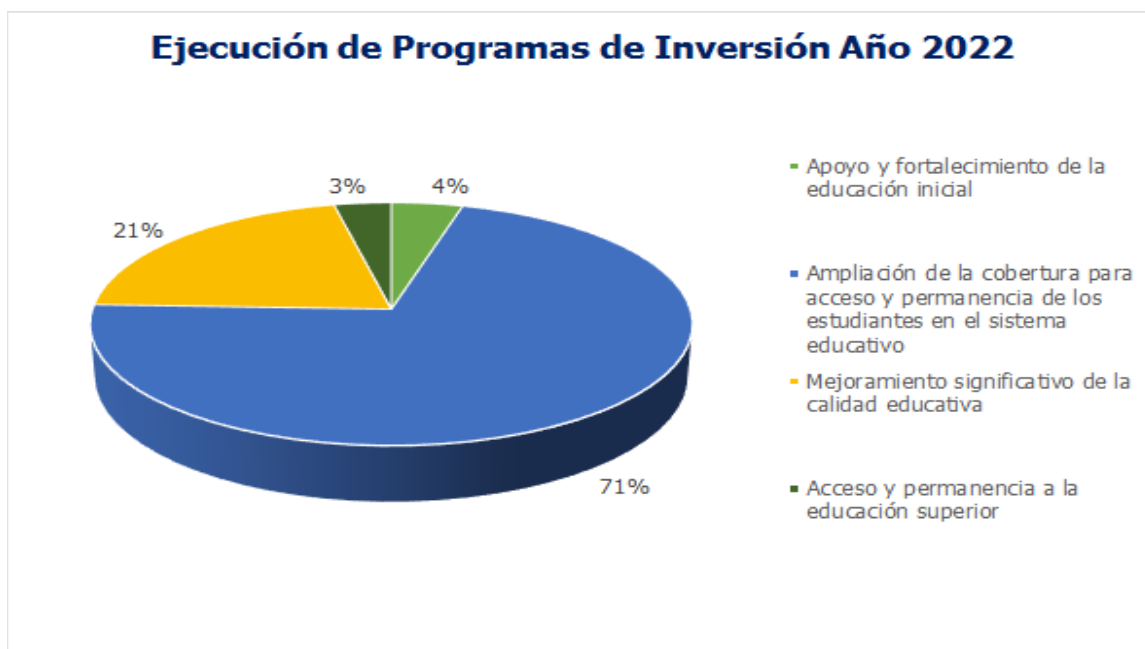
Tabla 16. Promedio Trimestral de Ejecución Metas Producto de la Secretaría de Educación Departamental en la Vigencia Fiscal 2022. Fuente: Secretaría de Educación del Departamento Archipiélago. Diciembre del 2022.

Programa	Trimestre 1	Trimestre 2	Trimestre 3	Trimestre 4
Apoyo y fortalecimiento de la educación inicial	75	75	71	81
Ampliación de la cobertura para acceso y permanencia de los estudiantes en el sistema educativo	54	56	56	71
Mejoramiento significativo de la calidad educativa	54	54	70	73
Acceso y permanencia a la educación superior	25	25	25	47
<b>Promedio</b>	<b>52</b>	<b>52</b>	<b>55</b>	<b>68</b>

En la vigencia fiscal 2022, la Secretaría de Educación Departamental ejecutó una inversión de VEINTE Y TRES MIL DOSCIENTOS TREINTA Y DOS MILLONES SETESCIENTOS CINCUENTA Y SIETE MIL QUINIENTOS TREINTA PESOS M/L (\$23.232.757.530), de los cuales en el Programa “Apoyo y fortalecimiento de la educación inicial” se ejecutó un 4%, el Programa “Ampliación de la cobertura para acceso y permanencia de los estudiantes en el sistema educativo” ejecutó un 71%, el Programa “Mejoramiento significativo de la calidad educativa” ejecutó un 21%, y el Programa “Acceso y permanencia a la educación superior” ejecutó un 3%.

Tabla 17. Consolidado Ejecución de Inversión de la Secretaría de Educación Departamental en la Vigencia Fiscal 2022.  
Fuente: Secretaría de Educación del Departamento Archipiélago. Diciembre del 2022.

Programa	Compromisos 2022
Apoyo y fortalecimiento de la educación inicial	\$997.614.401
Ampliación de la cobertura para acceso y permanencia de los estudiantes en el sistema educativo	\$16.569.067.868
Mejoramiento significativo de la calidad educativa	\$4.866.075.261
Acceso y permanencia a la educación superior	\$800.000.000
<b>Inversión Anual</b>	<b>\$ 23.232.757.530</b>



Gráfica 7. Consolidado Ejecución de Inversión de la Secretaría de Educación Departamental en la Vigencia Fiscal 2022.  
Fuente: Secretaría de Educación del Departamento Archipiélago. Diciembre del 2022.





# SECRETARÍA DE DESARROLLO SOCIAL

VIGENCIA 2022



INFORME DE  
**GESTIÓN**  
VIGENCIA 2022

TODOS POR UN NUEVO  
**COMIENZO**



**GOBERNACIÓN**  
Departamento Archipiélago  
de San Andrés, Providencia y  
Santa Catalina

La Secretaría de Desarrollo social es una unidad administrativa de la Gobernación del archipiélago de San Andrés, providencia y santa catalina, que dedica su actuar a la atención de la población más vulnerable del departamento como acción en el marco de la misión de la entidad, la cual reza:

*“La Gobernación del Departamento Archipiélago de San Andrés, Providencia y Santa Catalina como una organización pública creada por la Constitución y la Ley, con autonomía para generar, percibir y administrar recursos bajo los principios de igualdad, moralidad, eficacia, eficiencia, economía, celeridad, imparcialidad, publicidad y transparencia, al servicio de los habitantes del territorio, propende por mejorar su calidad de vida, impulsar el desarrollo armónico y sostenible, garantizar los derechos de los ciudadanos y promover el cumplimiento de sus deberes”.*

En la realización de los procesos de desarrollo social se prioriza la inclusión social de todas las personas que se enmarquen en los grupos vulnerables y se les dificulte por si solos el acceso a las oportunidades sociales, mejoramiento económico, calidad de vida, y a todos los servicios del estado, como motor del fortalecimiento del tejido social del territorio.

Al interior de la secretaría de Desarrollo social realizó la ejecución de acciones y actividades para la vigencia 2022 a través de varios programas enmarcados en la política 5 y 6 del Plan de Desarrollo Todos por un nuevo comienzo 2020-2023:



## Eje 1:

## Un nuevo comienzo viviendo con dignidad

### 6. Atención integral a la población en condición de vulnerabilidad



Programa: Apoyo integral para el desarrollo cultural y socioeconómico del pueblo raizal



PROCESO DE ELECCIÓN DE COMISIÓN CONSULTIVA DEPARTAMENTAL Y COMISIÓN CONSULTIVA DE ALTO NIVEL

[../PUEBLO RAIZAL/COMISIÓN CONSULTIVA 2022/ACTA COMISION CONSULTIVA DPTO ARCHIPIÉLAGO SEPT 20-2022.pdf](#)



Fortalecimiento de organizaciones de base raizal



Creación del fondo Raizal

Presentación de proyecto de ordenanza de iniciativa gubernamental N°021 de 2022 por medio del cual se crea, conforma y organiza el fondo especial para promover el desarrollo social y económico del pueblo étnico raizal del Departamento Archipiélago de San Andrés, Providencia y Santa Catalina.

Intercambio entre saberes representantes pueblo raizal y consejo comunitario de cauca



Abordaje de niños, jóvenes y adolescentes raizales



**Programa: Atención y apoyo integral a los niños, niñas, adolescentes y sus familias**

Durante la vigencia 2022 se realizó el diseño de las estrategias para la utilización del buen uso del tiempo libre en diferentes sectores de la isla, donde la población atendida fueron Niños, Niñas y Adolescentes entre la edad de 7 hasta los 12 años.



Se realizaron actividades de sensibilización en pautas de crianza en los diferentes sectores del Departamento con la población raizal.



Como estrategia de búsqueda de niños sin registro en el archipiélago, se realizaron visitas, casa a casa, y adicional se solicitó a la registraduría los listados con el nombre de los niños que han sido registrados en la Isla de san Andrés y en providencia.



Se diseñó la estrategia para el fortalecimiento familiar; en diferentes sectores de la Isla, la cual se implementó como un piloto en los diferentes sectores de la isla.



En diferentes sectores de la Isla durante el año 2022 se han realizado talleres para el autocuidado y autoprotección en la población de niños, niñas y adolescentes entre la edad de 6 a 14 años y en colegios de la Isla.



### **Programa: Atención y apoyo integral a los jóvenes**

Durante la vigencia 2022 se realizó la asamblea de jóvenes



Se realizó una charla y actividad sobre la promoción y los derechos de los niños, niñas y adolescentes en el sector de Flowers Hill.



Realización de actividades de recreación y juegos, ocupación del tiempo libre, tiempo de ocio, y autocuidado en el sector de Natania.





Acciones de fortalecimiento de liderazgo juvenil, conpes 4040



Actividad en el colegio Flowers Hill con niños, niñas y adolescentes, sobre el manejo de las emociones a través de un libro de cuentos.



## Taller artístico en el sector del Barrack



Autocuidado, higiene mental, cuidado sexual y prevención de embarazos en el sector del Barrack.



Aplicación de la estrategia (PRUU), es decir, de Prevención de Riesgo de Reclutamiento, Uso y Utilización de jóvenes y adolescentes



## Programa: Atención y apoyo integral a la mujer y la equidad de género

En el marco de ejecución del programa de atención y apoyo integral a la mujer y la equidad de género se desarrollaron las siguientes acciones:

- DERECHO A UNA VIDA LIBRE DE VIOLENCIA: Talleres (30) en el marco de la Conmemoración del día Internacional de Mujeres y en apoyo al Programa Familias en Acción, Prevención de Violencia, Tipos de Violencia contra las mujeres, Socialización de protocolos de atención de Violencia, Ruta de Atención de violencia contra las Mujeres y el Violentómetro.
- Capacitación Campaña "Pregunte por Angela", Talleres de Prevención Violencia de Género, Socialización del Violentómetro y Ruta de Atención.

Sectores Impactados: Hotel Sunrise, Cocoplum, Portobelo, Sea Flowers, Restaurante Aqua, Blue Reef, Casa de la Cultura Tambrand Tree, Casa Lúdica El Cove, Salón ABBA y Salón María.



- AUTONOMIA ECONOMICA: Iniciativa de Emprendimiento apoyadas: Caracterización de Mujeres Emprendedoras para actualización base de datos, Ferias de Emprendimiento: Tres en Artesanías y Una en Gastronomía, Grabación de video promocionando artesanías y la cultura de la isla, fortaleciendo a Mujeres Emprendedoras, Taller de Contabilidad Básica, dictado por el SENA a Mujeres Emprendedoras, Elección de una representante del sector de Artesanías para el “Consejo Departamental de Cultura”, que participa en las actividades de Emprendimiento de la Oficina.

Sectores Impactados: Loma, San Luis, Natania, Centro, Morris Landing Tablitas, (Todos los sectores de la isla), Hotel Sunrise, Sea Flowers, Blue Reef, Restaurante Aqua, Hoteles Blue Reef, Sunrise, Sea Flowers, Restaurante Aqua y SENA.

- Entrega de la Casa de la Mujer



- EQUIDAD EN PARTICIPACION POLITICA Y DESARROLLO LOCAL: Capacitación a Mujeres en Liderazgo y Participación Política (Mininterior), Competencias Blandas para la vida y la productividad y Servicio - Atención al Cliente. (SENA), Organizaciones de Mujeres fortalecidas: Evans Point Helping Point Hands, Shingle Hill Woman Association, Linval & Cove Woman of Power Association, Red de Mujeres Raizales y Consejo Consultivo de Mujeres del Departamento, Capacitación en Servicio al Cliente, (SENA). Capacitación en Liderazgo y Participación Política (en articulación Ministerio del Interior).

Sectores Impactados: Capacitación en Servicio al Cliente, (SENA). Capacitación en Liderazgo y Participación Política ( en articulación Ministerio del Interior), Sckonner Bight, La Loma, Hoteles Cocoplum, Portobelo, Secretaría de Turismo (FairTable), Programa LGTBI, Programa de Juventud e Instancias de participan demujeres □ □ Loma Shingle Hill, Hotel Sea Flowers y Hotel Sol Caribe Centro.



- ORGANIZACIONES DE MUJERES FORTALECIDAS Y APOYADAS:** Asesoría y acompañamiento en elaboración Estatuto para conformación Asociación de Mujeres líderes, Talleres de fortalecimiento en Salud Sexual y Reproductiva, Prevención ITS, (articulación con Secretaría de Salud y programas Familias en Acción). Asesoría y seguimiento a sus actividades de agriculturas. Presentación de Informe actividades y diálogo en articulación Secretario Desarrollo Social y Consejo Consultivo de Mujeres, Talleres de fortalecimiento en Salud Sexual y Reproductiva, Prevención ITS, (articulación con Secretaría de Salud y programas Familias en Acción). Asesoría y seguimiento a sus actividades de agriculturas. Presentación de Informe actividades y diálogo en articulación Secretario Desarrollo Social y Consejo Consultivo de Mujeres.

Sectores Impactados: Loma Shingle Hill, Cove, Schooner Bight, Loma Cove, Shingle Hill, ICBF, Morris Landing y Schooner Bight.



- EQUIDAD EN EDUCACION**  
 Talleres de formación en temas de Perspectiva de Género, Competencia Ciudadana, Prevención y detección de Violencia, Salud Sexual y Reproductiva Sectores: Instituciones Educativas: Instituto Técnico Industrial (ITI), Bolivariano, Natania, Gimnasio Real e INFOTEP



- **IMPLEMENTACION DE LA POLITICA PUBLICA:** Talleres de Formación a contratistas de Desarrollo Social, en temas de: Política Pública para las Mujeres, Género, Feminismos e Interseccionalidad, Perspectiva de Género, Prevención de Violencia y rutas de atención de la violencia contra las mujeres, Violencia Simbólica, Derechos de las Mujeres, niñas y niños del Departamento, Diálogos con representantes de ONU/UNFPA, Secretarios de Despacho y equipos técnicos, para la prevención de VBG, Espacios Seguros, Salud Sexual y Reproductiva en temas asociados a la población, Proceso de conformación y puesta en marcha del Mecanismo Articulador para la prevención de VBG, con énfasis en abuso sexual a mujeres, niñas, niños y adolescentes, Elaboración y radicación en Banco de Proyectos la construcción de la CASA REFUGIO para mujeres víctimas de violencia de género, Consecución y entrega de la CASA DE LA MUJER, como espacio seguro para mujeres vulnerables, su fortalecimiento en desarrollo humano, autonomía económica y emprendimiento, Convocatoria, participación y apoyo al Nodo del Caribe - Comisión de la Verdad (CEV) para el esclarecimiento de la verdad, la Convivencia y No Repetición, a través de reuniones virtuales, diálogos y encuentros presenciales en articulación con Instituciones locales, territoriales. Preparación y pedagogía para el legado de la Comisión de la verdad y elaboración de Pacto como documento final a presentar al encuentro nacional en Barranquilla.

Sectores Impactados: Consejo Consultivo de Mujeres, Población Víctima del Conflicto, Raizal Council, Red de Mujeres Raizales, Instituciones gubernamentales y población LGTBIQ+ en articulación con el Nodo Caribe de la Comisión de la Verdad.



- **EQUIDAD EN EL TERRITORIO, LA CULTURA, EL MEDIO AMBIENTE Y EL DEPORTE:** Capacitación y certificación en prácticas de Agricultura Tradicional a mujeres de la Organización Evans Point Helpin Hands, en articulación con el Jardín Botánico de la Universidad Nacional, Talleres sobre Relaciones Familiares y Resolución de Conflictos a Mujeres pertenecientes al Programa Desarrollo Infantil en Medio Familiar del ICBF., cuidadoras, amas de casa, niños y niñas.

Sectores Impactados: Schooner Bight, El Cocal, Lox Bight, Santana, Back Road, Los Amigos, Santana y Ciudad Paraíso.



- **OBSERVATORIO IMPLEMENTADO:** Recolección de información de línea base para alimentar el Observatorio en los indicadores de Derecho a una Vida libre de Violencia, Equidad en Salud y Educación, recolección de información de tenencia de vivienda en sectores de la cabecera municipal, para analizar cuántas mujeres tienen acceso a la tenencia de vivienda en el Archipiélago. Recolección de información de los años 2019, 2020 y 2021 sobre Deserción Escolar de niñas en el entorno escolar, Recolección de indicador Participación Política de Mujeres, para establecer el número de mujeres en cargos directivos y de toma de decisiones en la Gobernación Departamental. Elaboración de folleto sobre Competencias Ciudadanas, articuladas al Eje de Educación de la Política Pública de las Mujeres y Elaboración de Folleto sobre Competencia Ciudadana, enmarcado en el eje de Educación, para promover la convivencia y paz en los sectores educativos y las garantías educativas a las mujeres.

Sectores: INPEC, Ciudad Paraíso, Natania, Centro, Instituciones Educativas: Gimnasio Real, Instituto Técnico Industrial, Natania, INFOTEP, Universidad Nacional, SENA. 2. Barrios: Back Road, Ciudad Paraíso, Natania, San Luis, Lox Bight y Canteras.



### **Programa Atención y apoyo integral a la comunidad LGTBIQ**

Todos los integrantes del programa LGTBIQ quienes van a desempeñar funciones de apoyo y liderazgo fueron capacitados en temas generales pero en especial en la metodología de diligenciamiento de ficha técnica de atención diferencial y así poder brindar un mejor servicio frente a casos particulares que puedan ocurrir en el archipiélago.





Acciones de sensibilización dentro de las aulas de clases a jóvenes de 6 a 11° en Colegios de la Isla en temas relacionados con la discriminación, Bullying y el respeto por la diversidad sexual. Reconociendo estos espacios como los primeros espacios sociales a los que somos partes como personas.



Conmemoración del día internacional de la visibilidad Trans: El día 31 de Marzo se logra un video con la participación de Los contratistas integrantes del programa LGTBI el cual fue publicado en la página oficial de la gobernación. Este incentiva a la no discriminación, el respeto y la igualdad.



Jornada de capacitación y Socialización en temas de: Diversidad de Género, Derecho y leyes a todos los programas que hacen parte de la Secretaria de Desarrollo Social, somos y estamos todos preparados a la atención y el servicio Social de la Población LGBTIQ.



Jornada de Capacitación a Guardias del INPEC sobre Derechos Humanos y la Población LGBTIQ con códigos y resoluciones vigentes, por parte de nuestra abogada representante del programa ante el centro carcelario.



Jornada de Socialización igualmente a reclusas del centro Carcelario. Nueva Esperanza en San Andrés Isla tema tratado fue Derechos Humanos y la Población LGBTIQ se les compartió códigos y resoluciones vigentes que los protegen y les aseguran sus derechos.



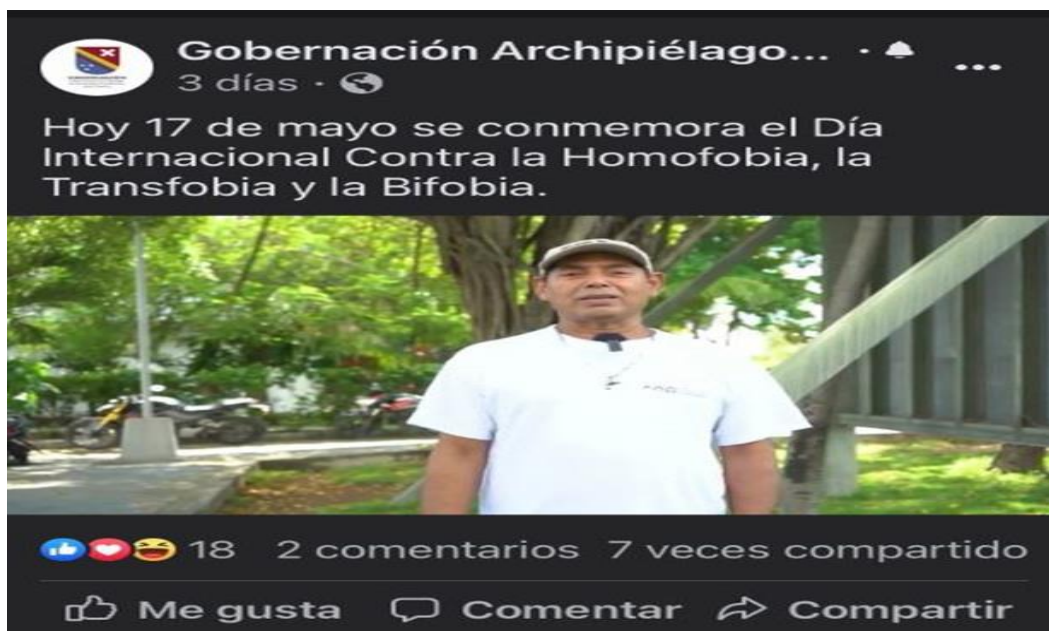
Todos los integrantes del programa LGBTIQ quienes desempeñan funciones de apoyo y liderazgo fueron capacitados en tema y terminologías en cuanto a género, feminismo e interseccionalidad, logrando más conocimiento y reconociendo los cambios a través de la historia y las décadas.



Conmemoración del día internacional de la visibilidad Lésbica. El día 4 de Mayo se logra un video con la participación de Los contratistas integrantes del programa LGBTBI el cual fue público en la página de la gobernación. Este incentiva al respeto y la igualdad de género.




Conmemoración del día internacional de la Homofobia, Transfobia y Bifobia. Para el día 17 de Mayo día que hace 32 años se hace la Conmemoración para este 2022 se logra un video con la participación de Los contratistas integrantes del programa LGTBI el cual fue público en la página de la gobernación. Este incentiva al respeto y la igualdad de género.



Los integrantes del programa LGTBIQ quienes desempeñan funciones de apoyo y liderazgo fueron capacitadas en temas y terminologías en cuanto a género, feminismo e interseccionalidad. Este se dio por medio virtual dando continuidad a la anterior capacitación, Logrando afianzar conocimientos.



Los integrantes del programa junto a mujeres Lesbianas inscritas al programa LGTBIQ participaron del taller de liderazgo y empoderamiento de las mujeres en el ámbito político presidido por la funcionaria Dra. Valentina León que vino de Bogotá apoyado por Ministerio de Interior.



Jornada de Sensibilización en cuatro sectores comerciales y barrios de la isla, en donde se brindó información acerca de los servicios que presta el programa LGBTI a través de la oficina de Mujer y género como es la asesoría sicológica, en derecho, apoyo Psicosocial, activación de rutas y articulación institucional con otras entidades protegiendo en temas de discriminación fomentando el respeto por la diversidad sexual.



En marco del desarrollo de la política pública y el cumplimiento de los indicadores de resultados del plan de desarrollo departamental el programa LGBTI en aras de buscar otros canales de gestión y articulación desarrolló las siguientes capacitaciones y socializaciones.

- Conmemoración del día internacional del orgullo LGBT. Para el día 28 de Junio día que se publicó video donde participaron personas de la población diversa. Este incentiva al respeto, la igualdad de género y lo importante de ser quien eres.





- Normograma Política Publica LGTBIQ y Salud Mental y Atención con Enfoque Diferencial.



- Visita puerta a puerta a sectores y barrios dando a conocer el programa Diversidad sexual e Identidad de género, recibiendo las percepciones de la comunidad en un buzón. En este espacio se respetan los diferentes pensamientos pero se brinda información y se reflexiona acerca del respeto. Sectores de la loma Brooks hill, La Y, Barrio Atlántico, Barrio Buenos Aires, Back Road Natania, Little Hill, Barrio de los policías, Barrio Sagrada Familia, Nueva Guinea, El Bight y Simpson Well.



- Durante la vigencia 2022 se ha logrado la capacitación, socialización y sensibilización en temas de discriminación, no al bullying y se hizo reconocimiento y acercamiento de las leyes y códigos vigentes de los derechos humanos a la población LGBTIQ, y población general en 4 instituciones educativas (estudiantados de 6° a 11|°), Secretaría De Desarrollo Social (Todos los programas), Centro Carcelario INPEC ( Guardianes y Reclusos) , 20 barrios y 4 sectores de esta forma capacitados y sensibilizados más de 2.000 personas de acuerdo a los listados de asistencia y archivos del programa basados en las actividades que impactan directamente a la comunidad LGBTIQ poniendo en acción de esta forma la implementación de la política pública en el departamento de San Andrés, Providencia y Santa Catalina.

### **Programa: Atención y apoyo integral a las personas habitantes de y en la calle**

Durante el año 2022 se realizó la recolección de la población en los siguientes puntos de encuentro:

- Gobernación departamental
- Tienda comunal (barrio obrero)
- Parque manawar
- Circunvalar (entrada magic garden)


Al llegar al colegio Brooks Hill, se encontraba un salón dispuesto para recibir a las PHC. Es importante mencionar que una vez ingresan las personas, el primer paso es proporcionar un refrigerio para todos.





Se realizó la entrega de elementos de vestuario como camisas, camisetas, Blusas, pantalones para dama y caballero; toalla y kit de aseo a las PHC que asistieron a la brigada.

Por parte de la Fuerza Aérea les hicieron entrega de morrales o maletines y gorras; además de la atención médica brindada a los asistentes.





### **Programa: Atención y apoyo integra las personas con discapacidad, familias y cuidadores**


A través de la Estrategia RBC llegamos a las familias de las personas con discapacidad en los diferentes sectores del Departamento, permitiéndonos identificar las condiciones de las familias y su entorno para luego socializar de forma específica rutas de atención y capacitación acerca de sus derechos y participación social.

2022: Intervenido 9 sectores en total y 81 familias y cuidadores de Personas con Discapacidad.

**ESTRATEGIA RBC**

BARRIOS	No. FAMILIAS
Palmas	3
Vista Hermosa	8
Natania	18
Simpson well	17
Cocal	4
cove	6
Modelo	8
Gaviotas	10
Altos de Natania	7
Total: 9	81



Derechos de las PcD según Ley 1618 de 2013.  
Conocimiento de rutas y ofertas Institucionales y apoyo Psicosocial.

Realización de talleres de sensibilización "Transformación de imaginarios" hacía las personas con discapacidad - Derechos y participación social de las personas con discapacidad. Durante la vigencia 2022 fueron impactadas 14 entidades para un total de 278 personas sensibilizadas

**TALLERES DE SENSIBILIZACIÓN A ENTIDADES PUBLICAS Y PRIVADAS**



Toma de conciencia y transformación de imaginarios colectivos- Línea de Acción 11 PP  
Accesibilidad- línea de acción 14PP



Atención prioritaria-línea de acción 1 PP  
lenguaje Incluyente-línea de acción 11 PP.

ENTIDADES	ASISTENTES
Migración Colombia	5
ESE Departamental	25
Secretaría Gobernación	40
SENA	35
Registraduría	10
Notaría	7
Base Naval Cove	10
Policía	23
EDDAS	20
Guardacostas	17
Bomberos	35
CDI santana	39
Madres Comunitarias y hogar Pulgarcito	7
Clinica Villareal	5
<b>TOTAL: 14</b>	<b>278</b>

**TODOS POR UN NUEVO COMIENZO**



**GOBERNACIÓN**  
Departamento Archipiélago de San Andrés, Providencia y Santa Catalina

**Programa: Atención y apoyo integral a las personas en condición de pobreza y pobreza extrema (Familias en acción)**

La fase III del programa Familias en Acción estuvo en transición, la cual inició en abril de 2021 y finalizó en agosto 2022. Esta etapa se encuentra reglada en la

Resolución 659 de 2021 emitida por el Departamento Administrativo de Prosperidad Social, mediante la cual se regula la transición a la fase IV y se reglamenta el proceso de inscripciones de las familias que formarán parte del programa.

El Director Técnico de la Dirección de Transferencias Monetarias suscribió comunicación escrita al Gobernador del Departamento Archipiélago para informar en su momento la apertura de la segunda etapa de inscripciones en el año 2022, detallando los diferentes modelos y requerimientos para adelantar el proceso.

**Documentos para inscripción al Programa Familias en Acción**

**1** Original o fotocopia de la cédula de ciudadanía legible de quien se presenta como titular. En caso que el titular sea menor de edad, debe presentar fotocopia legible de la tarjeta de identidad. En ambos casos se aceptan las fotocopias legibles del comprobante del documento en trámite expedido por la Registraduría Nacional del Estado Civil.

**2** Original o fotocopia del Registro Civil legible de cada menor de 18 años, si el menor ya cuenta con tarjeta de identidad, se acepta que presente únicamente la fotocopia legible de la tarjeta de identidad. El documento original se podrá solicitar de requerirse para confirmar la información de la fotocopia y/o aclarar inquietudes sobre los datos a registrar.

**Quien se presente como titular debe informar el nombre de la Institución Educativa y grado en el que se encuentran matriculados cada uno de los menores a inscribir, así como el nombre de la Institución Prestadora del Servicio de Salud -IPS que atiende tanto al titular como a los menores a inscribir. En ningún caso es necesario llevar soportes o certificados de esta información.**

**01** TERMINACIÓN DE LA TERCERA FASE DEL PROGRAMA FAMILIAS EN ACCIÓN E INICIO DE LA CUARTA FASE

Familias en Acción, programa de Transferencias Monetarias operado por Prosperidad Social terminó su tercera fase de operación en agosto de 2022.

**02** REQUISITOS PARA EL PROCESO DE INSCRIPCIONES

Para ingresar a la IV fase de Familias en Acción los hogares tienen que cumplir con los siguientes requisitos:

- El hogar debe estar encuestado con la metodología de Sisbén IV.
- Estar clasificado en los subgrupos A1, A2, A3, A4, A5, B1, B2, B3 o B4 del Sisbén IV.
- El hogar o la unidad de gasto debe tener registrado en su composición niños, niñas y adolescentes menores de 18 años.
- Estar en el listado de focalización de potenciales beneficiarios con corte 24 de junio de 2022.

**03** CONVATORIA A LA SEGUNDA ETAPA DE INSCRIPCIONES DE FAMILIAS EN ACCIÓN

Bajo nuestro lema "Que nadie se quede atrás" Prosperidad Social y la Gobernación Departamental a través de la Secretaría de Desarrollo Social invita a las 1058 familias focalizadas a inscribirse en la Segunda Etapa de inscripciones que se viene desarrollando y estará vigente hasta el 31 de diciembre del 2022.

**04** MEDIOS DE CONSULTA A NIVEL DEPARTAMENTAL PARA VERIFICAR SI UN HOGAR FUE FOCALIZADO

**4.1** CONSULTA A TRAVÉS DE CÓDIGO QR

**4.2** Listados publicados en la ventanilla de la Oficina

- Consulta directa con el talento humano que hace parte del equipo de inscripciones

**4.3** CONSULTA EN LA PAGINA WEB DE LA GOBERNACIÓN

<https://sanandres.gov.co/familias-accion/>

**4.4** CONSULTA A NIVEL COMUNITARIO

A través de las madres líderes, quienes facilitan información relacionada con los hogares focalizados y orientan sobre el proceso de inscripciones.

**INSCRIPCIONES PROGRAMA FAMILIAS EN ACCIÓN**  
Consulta si su hogar fue focalizado a través del código QR.

**05** REQUISITOS PARA REALIZAR LA INSCRIPCIÓN EN LA SEGUNDA FASE DEL PROGRAMA FAMILIAS EN ACCIÓN

**06** AGENDAMIENTO PARA INSCRIPCIÓN DE LA SEGUNDA FASE

6-118, Cra. 1 #62, Av. Newball San Andrés Islas

<https://sanandres.gov.co/familias-accion/> o a través del código QR.

**FAMILIAS EN ACCIÓN**  
SEGUNDA ETAPA DE INSCRIPCIONES

TODOS POR UN NUEVO COMIENZO

GOBERNACIÓN Departamento Archipiélago de San Andrés, Providencia y Santa Catalina

Oferta Institucional en con el sector Educación y Salud: Realización de Mesas Temáticas Departamental y Municipal con los sectores de educación y salud para coordinar y gestionar con las autoridades locales el establecimiento de acuerdos y acciones de mejora para una mayor eficiencia de los procesos operativos del programa Familias en Acción analizar. Temas priorizados: Coordinación y ejecución de jornadas de vacunación contra el COVID 19 con la secretaría de Salud y la ESE DEPARTAMENTAL y Tránsito a Educación Superior para los jóvenes beneficiarios del programa Familias en Acción.



### Implementación de Estrategia Estudiar es mi Oportunidad



Realización de Espacios Pedagógicos entre madres líderes y titulares del programa Familias en Acción por sectores y barrio, con el fin realizar intercambio de saberes sobre la prevención del maltrato infantil, alimentación saludable, prevención de enfermedades respiratorias; IRA y ERA.



Implementación de estrategias de comunicación y socialización de información relevante de los programas la Dirección de Transferencias Monetarias Condicionadas (familias en Acción, Devolución del IVA; Jóvenes en Acción) de acuerdo con los lineamientos y directrices de Prosperidad Social por diferentes canales medios oficiales y alternos



## Programa: Atención integral a las personas víctimas de la violencia

Durante la vigencia 2022, la secretaría de desarrollo social a través del programa Atención integral a las personas víctimas de la violencia desarrolló las siguientes acciones:

Se realizó reunión Comité Territorial de Justicia Transicional Ampliado




Reunión del subcomité técnico, Asistencia, Enfoque, Diferencia, Retorno y Reubicación con la OCCRE



Reunión de fortalecimiento sobre ley 11448 del 2011 de víctimas, en coordinación con la Unidad de víctimas, defensoría del pueblo y la Gobernación.



Actividad de socialización del plan de contingencia y plan de acción territorial víctimas orientado a la elaboración del PAT.



Comité Territorial de Justicia Transicional Ordinaria. Con el objetivo de aprobar el PAT - Plan de acción territorial de las víctimas y el plan de contingencia para víctimas.

### **Programa: Atención y apoyo integral al adulto mayor**

Bajo el marco de ejecución del programa de atención y apoyo integral al adulto mayor, se realizaron las siguientes actividades durante el año 2022:

Eliminatoria departamental nuevo comienzo 12 de agosto de 2022



Delegación departamental nuevo comienzo 2022- Villavicencio



Intercambio recreativo y cultural de autogestión de clubes y/o fraternidades



Encuentro recreativo y turístico: "paseo por la bahía"



Encuentro intergeneracional: "tarde de juegos y juguetes"





Old time dancing hall viejo t.k tradicional



Gala de reconocimientos



Participación Asistencia Técnica Ministerio de Salud y Protección Social en CALI/VALLE



## Conmemoración y reconocimiento centenarios



## Promoción y difusión de Espacios Culturales y de Recreación dirigidos a las personas adultas mayores: CLUB DE LA LOMA



Promoción y difusión de Espacios Culturales y de Recreación dirigidos a las personas adultas mayores: CLUB CENTRO RAIZALES



Promoción y difusión de Espacios Culturales y de Recreación dirigidos a las personas adultas mayores: CLUB DE SAN LUIS



Promoción y difusión de Espacios Culturales y de Recreación dirigidos a las personas adultas mayores: CLUB CENTRO RESIDENTES



Entrega domiciliaria a beneficiarios que no asisten a actividades presenciales, y de alimentación a personas adultas mayores.



Reconocimientos beneficiarios hogar del anciano san Pedro Claver



Programa Alimentario Local



## Jornada De Limpieza Centro Día San Luis



## Apoyo en la Movilización De Los Adultos Mayores, Alimentación de Adultos Mayores



## Visita de Vigilancia y Control por Parte de la Secretaria de Desarrollo Social



## Realización de Actividades Lúdicas



## Reconocimientos Beneficiarios Hogar del Anciano San Pedro Claver



### **Programa: Atención y apoyo integral a las familias raizales y residentes**

Se conformaron los comités preventivos para las familias raizales y residentes en cada uno de los sectores atendidos cuyos integrantes son los presidentes de juntas de acción comunal y líderes comunitarios.

### **Ejecución Presupuestal**

Para realizar esta ejecución la entidad territorial le asigno a la secretaria un presupuesto de \$21.570.778.955,00, de este valor se ejecutó un 65% del total.

En atención al plan de acción de la vigencia 2022, se logró avanzar en una ejecución del plan de desarrollo de una población total de 7.171 personas y 3.155 familias impactadas en el departamento de manera directa.

Este impacto integra entre otras acciones la atención integral del adulto mayor, centros días, atención a población desplazada, apoyo a iniciativas de emprendimiento, apoyo integral a familias en condición de pobreza extrema, capacitación a madres líderes, restablecimiento de derechos humanos a población LGTBIQ, apoyo en la resocialización de las personas habitantes de y en calle y apoyo a procesos del pueblo raizal.



# SECRETARÍA DE INFRAESTRUCTURA

VIGENCIA 2022

INFORME DE  
**GESTIÓN**  
VIGENCIA 2022

TODOS POR UN NUEVO  
**COMIENZO**



**GOBERNACIÓN**  
Departamento Archipiélago  
de San Andrés, Providencia y  
Santa Catalina

El área de Infraestructura dentro del Plan de Desarrollo está enmarcado dentro del Eje cuatro: Un Nuevo Comienzo con Mejores Condiciones, en la política Infraestructura física que dinamiza el desarrollo económico, con el Programa MEJORAMIENTO DE LA INFRAESTRUCTURA VIAL TERRESTRE, AÉREA Y MARÍTIMA, cuyo objeto es mejorar la infraestructura física para la prestación de los servicios de transporte, permitiendo con esto un impacto positivo en la movilidad, la seguridad y la percepción de los isleños y turistas como elementos necesarios para potenciar el desarrollo socioeconómico del Archipiélago.

### **Objetivos del programa de Mejoramiento de la Infraestructura vial, terrestre, aérea y marítima.**

- Mejorar la infraestructura física para la prestación de los servicios de transporte, permitiendo con esto un impacto positivo en la movilidad, la seguridad y la percepción de los isleños y turistas como elementos necesarios para potenciar el desarrollo socioeconómico del Archipiélago.
- Mejorar la movilidad mediante la construcción y/o ampliación de infraestructura vial moderna acorde con los requerimientos de las normas técnicas vigentes, optimización de la infraestructura para el transporte aéreo y marítimo.
- Mejorar el servicio de transporte vehicular a través de la mejora en la calidad de la infraestructura física vial del Departamento.

Para el cumplimiento de los anteriores objetivos, la Secretaría de Infraestructura plantea los siguientes logros:

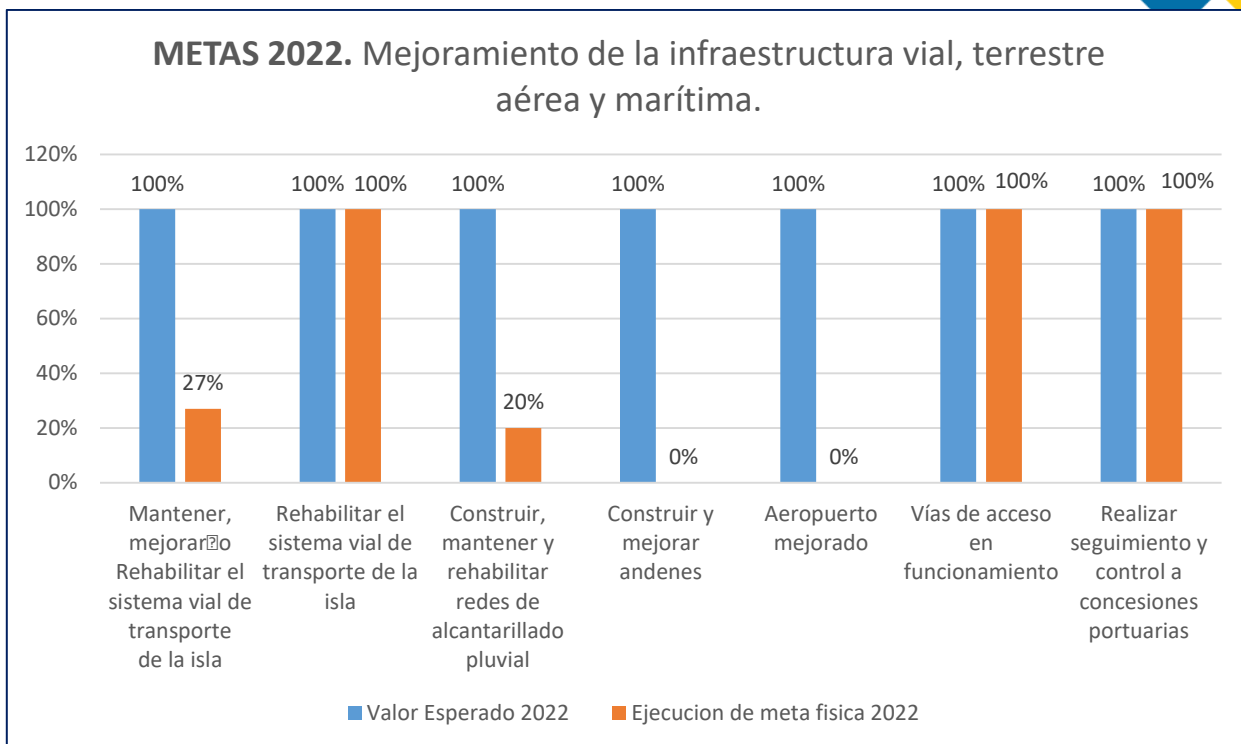
- Redes viales en buen estado para mejorar la movilidad y conectividad terrestre.
- Aeropuertos mejorados.
- Terminales marítimos mejorados para aumentar la capacidad Portuaria.

A continuación, se presentan las metas del sector y su avance durante la vigencia 2022.

**METAS 2022.** Mejoramiento de la infraestructura vial, terrestre aérea y marítima.



Descripción Meta Producto	Indicador de Producto	Línea Base Producto	Meta Producto Cuatrienio	Valor Esperado 2022	Ejecución de Meta Física 2022	Porcentaje % de Cumplimiento
Mantener, mejorar o Rehabilitar el sistema vial de transporte de la isla	Km de vía mejorada	ND	3	1.5	0.40	27%
Rehabilitar el sistema vial de transporte de la isla	Km de vía con mantenimiento periódico	6	8	4	4.3	100%
	Km de vías nuevas construidas.	ND	2	1	0,40	20%
Construir, mantener y rehabilitar redes de alcantarillado pluvial	Redes de drenaje Pluvial con mantenimiento periódico	24000	24000	12000	23108	100%
	Redes de drenajes pluvial rehabilitadas, construidos y/o ampliados	1600	2500	1300	0	0%
Construir y mejorar andenes	Andenes construidos y/o Mejorados	4000	8000	3800	0	0%
Aeropuerto mejorado	Aeropuerto mejorado	0	2	1	0	0%
Vías de acceso en funcionamiento	Canales de acceso en funcionamiento	0	1	1	1	100%
Realizar seguimiento y control a concesiones portuarias	Informes de seguimiento y control realizados	0	2	1	1	100%



Para el cumplimiento de las metas responsabilidad de esta cartera, los proyectos que se desarrollaron durante el año 2022, fueron los siguientes:

## OBRAS PÚBLICAS

### REHABILITACION DE TAPAS Y REJILLAS DE LAS REDES DE DRENAJES PLUVIALES EXISTENTES EN EL DEPARTAMENTO

Fecha Finalización: 27 de diciembre 2022

Porcentaje de Ejecución: 100%

Valor: \$ 296.306.120



## **ESTUDIOS DE PATOLOGIA DEL EDIFICIO CENTRO EDUCATIVO “CEMED” ANTONIA SANTOS EN EL SECTOR DE SAN LUIS EN LA ISLA DE SAN ANDRES**

Fecha Finalización: 30 de mayo 2022

Porcentaje de Ejecución: 100%

Valor: \$ 36.281.501

A través del Sistema General de Regalías, se desarrolla el siguiente proyecto:

### **MEJORAMIENTO Y REHABILITACIÓN DE 3,9875 KM DE VÍA EN CONCRETO RÍGIDO EN VÍAS RURALES PRIORIZADAS EN EL PLAN VIAL (FOUR CORNER, PEPPER HILL TRAMO 1, DUPPY GULLY, ORANGE HILL)**

Estado: Actualmente se encuentra en proceso de Ejecución

Porcentaje de Ejecución: 38%

Valor: \$ 31,074,000,601



Dentro de su quehacer misional la Secretaría de Infraestructura realiza el apoyo pertinente a las otras áreas de la Gobernación. Según el Decreto número 0174 del 11 de abril del 2022, por medio del cual se delega la ordenación del gasto y las competencias para celebración de los contratos de obra pública y la consultoría previa y de ejecución a los mismos en la Secretaría de infraestructura y se dictan otras disposiciones. Por lo cual se realizó el apoyo y gestión en los siguientes proyectos, con el fin de cumplir las metas del Plan de Desarrollo Todos por un nuevo comienzo.

### **ADECUACIÓN Y MANTENIMIENTO AL MONUMENTO BARCO UBICADO FRENTE AL AEROPUERTO GUSTAVO ROJAS PINILLA DE LA ISLA DE SAN ANDRÉS ISLA**

Valor: \$ 457.038.467

Estado: Ejecutado/Liquidado



### **PROYECTO MISIÓN CRISTIANA: OBRAS DE MANTENIMIENTO Y ADECUACIÓN PARA LA I. E. MISIÓN CRISTIANA – SEDE CENTRO, EN SAN ANDRÉS ISLA**

Valor: \$ 791.531.450

Avance: 33%

Observación: Suspendida hasta 10 Abril



## PROYECTO LUDOTECA: ADECUACIÓN LUDOTECA NAVE CHILLS EN EL SECTOR DE SARIE BAY EN SAN ANDRÉS ISLA


Valor: \$ 890.594.900



## PROYECTO PHILLIP BEACKMAN: CONSTRUCCIÓN Y ADECUACIÓN DE CANCHA MULTIFUNCIÓN Y OBRAS DE URBANISMO PARA LA I. E. PHILLIP BEACKMAN, EN SAN ANDRÉS ISLA

Valor: \$ 1.062.843.909

Avance: 53%



**PROYECTO DE EDIFICIOS PUBLICOS: RESTAURACION, MEJORAMIENTO Y AMPLIACION DE LAS EDIFICACIONES INSTITUCIONALES DE LA ASAMBLEA Y GOBIERNO DE SAN ANDRES ISLAS**

Valor: \$ 8.529.218.191  
AVANCE: 49,0%





# SECRETARÍA DE SERVICIOS PÚBLICOS Y MEDIO AMBIENTE

VIGENCIA 2022

El Informe de gestión correspondiente a la Secretaría de Servicios Públicos y Medio Ambiente da cuenta en el que se entregan los resultados alcanzados en materia de metas del Plan de Desarrollo Departamental Todos por un Nuevo Comienzo 2020-2023.

La secretaría de servicios públicos y medio ambiente tiene establecido en el plan de desarrollo la responsabilidad de ejecutar un total de 31 metas de producto, las cuales se relacionan a continuación:

Descripción Meta Producto	Indicador de Producto	Línea Base Producto	Meta Producto cuatrenio
Numero zonas verdes construidas y/o mejoradas	Zonas verdes con mantenimiento	ND	3
Numero zonas verdes construidas y/o mejoradas	Zonas verdes construidas	ND	8
Construcción y ampliación del sistema de acueducto	Número de nuevos usuarios conectados a la red de servicios de acueducto	11542	13522
Construcción de plantas de tratamiento de agua potable	Numero Plantas de tratamiento de agua potable construidas (desalinizadoras)	3	4
Mejoramiento del servicio de Acueducto	Número de Conexiones domiciliarias optimizadas	2140	4523
Acueductos construidos	Personas beneficiadas con acceso al servicio de agua	0	150
Sistema de tratamiento de aguas residuales	PTAR construida y/o sistema alternativo construido	1	3
Plan de saneamiento y manejo de vertimientos	PSMV revisado y ajustado	1	1
Alcantarillados construidos	Número de nuevos usuarios conectados a la red de servicio de alcantarillado	5227	7924
Aumentar al 100% la cobertura de alumbrado público.	Cobertura de alumbrado público	97%	100%
Mejoramiento en el abastecimiento de los servicios públicos en estado de emergencia	Numero de servicios públicos atendidos	0	3
Construir un sistema de almacenaje y distribución de gas	Redes de distribución de gas combustible construidas	0	1
Construir sistema de generación de energías alternativas	Sistema de generación de energías alternativas construido	0	1
Servicios de actualización, implementación y seguimiento al Plan de Gestión Integral de Residuos Sólidos PGIRS	PGIRS actualizado, implementado y con seguimiento	1	1
Servicio de restauración de ecosistemas	Áreas de ecosistemas estratégicos internos intervenidas	2	15



Descripción Meta Producto	Indicador de Producto	Línea Base Producto	Meta Producto cuatrenio
Servicio de restauración de ecosistemas	Áreas de ecosistemas estratégicos marinos/costeros intervenidos	3	10
Servicio de restauración de ecosistemas	Numero de playas recuperadas	0	2
Servicio de restauración de ecosistemas	Playas con estudio actualizado y licenciamiento ambiental	0	2
Implementación de planes, políticas y/o programas ambientales	Planes, políticas y/o programas ambientales implementados o formulados	1	6
Buenas prácticas medio ambientales	Proyectos de reconversión productiva, producción limpia implementados	1	6
Apoyar proyectos de Unidades de generación de energías renovables	Proyectos apoyados	0	3
Realizar Alianzas estratégicas Servicio de educación para el trabajo en el marco de la información y el conocimiento ambiental	Alianzas estratégicas ambientales realizadas	0	8
Control de legalidad ambiental y ecológico de nuestro archipiélago	Acciones de control y vigilancia de las actividades ambientales realizadas	SD	1
Cementerio Ampliado	Número de Cementerios ampliados	0	1
Cementerio Construido	Número Cementerios construidos	0	1
Cementerios Remodelados	Número de Cementerios remodelados	0	4
Realizar campañas para promover la tenencia responsable creando conciencia ciudadana sobre salud bienestar y animal	Campañas Realizadas	SD	4
Realizar campañas comunicativas para fomentar la denuncia sobre maltrato animal	Campañas Realizadas	SD	4
Crear una red y interinstitucional , para garantizar, atención, protección y adopción animal	Red institucional creada y operando	sd	1
Crear y dotar centros de bienestar animal	Centros de bienestar animal creados, dotados y en funcionamiento	1	2
Esterilización de caninos y felinos	Caninos y felinos esterilizados	SD	7000

## SECTOR SERVICIOS PÚBLICOS

Para la implementación de las acciones descritas en las metas del plan de desarrollo la Secretaría de Servicios Públicos y Medio Ambiente realiza sus gestiones por medio de dos proyectos de inversión en materia de saneamiento básico, 1. *MEJORAMIENTO DE LA PRESTACIÓN DE LOS SERVICIOS PÚBLICOS EN EL DEPARTAMENTO SAN ANDRES, PROVIDENCIA, ISLA CARIBE SAN ANDRES Y PROVIDENCIA, BPIN 2020002880045* y 2. *MEJORAMIENTO, CONSTRUCCIÓN Y AMPLIACIÓN DE LOS SISTEMAS DE SERVICIOS PÚBLICOS EN EL DEPARTAMENTO DE SAN ANDRÉS, BPIN 2020002880088*, ejecutando e implementando las siguientes acciones bajo los siguientes programas:

### **Programa: Mejoramiento integral de barrios, centros poblados y equipamiento público**

En el marco de ejecución de la meta de “zonas verdes con mantenimiento”, durante la vigencia se han realizado mantenimientos a las zonas verdes ubicadas en los sectores de Altos de Natania, Barrack, Sagrada Familia y Ginnie Bay.

Por otra parte, se destaca que se encuentra en ejecución la construcción de zonas (jardines) verdes, las cuales estarán ubicados en los sectores: Parque Manawar, Parque Bolívar, Asamblea Departamental, Parque School House, Casa Ludica en Loma Sector Cove, Jardinera Entrada Orange Hill, Cementerio Harmony Hall Hill (Entrada, Zona Interna, Modulo 4, 5, 6 y 7, Zona Triangular Entre Modulo 3 Y 5, Zona Triangular entre Modulo 5 Y 7), Parque Natania Etapa 2, Parque Natania Etapa 5, Coliseo Natania (Zona Externa), Parque Las Palmas, Parque frente Colegio Industrial.

### **Programa Servicios públicos para todos**

Desde esta cartera se han realizado ampliación en la cobertura de acueducto y alcantarillado así:

- Cobertura de acueducto toda la isla: 12.520 usuarios (76.32%) correspondiente a la totalidad de la Isla, actualizado de acuerdo con información del DANE 2018, se han optimizado más de 4784 conexiones con medidores y se ha atendido este servicio en estado de emergencia.
- Expansión: Suministro e instalación de tubería para acueducto en varios sectores de la isla de San Andrés, distribuidos en La Paz, Las Palmas, Nuevo Bosque, Botton House y Schooner Bight

## Planta Desalinizadora 25 LPS y Línea de Impulsión San Andrés

Con el fin de diagnosticar y buscar proceso de solución a los continuos daños que se vienen presentando en la tubería de impulsión de la planta desalinizadora de 25lps, se conformó un comité técnico, donde participan las siguientes entidades:

GOBERNACIÓN ARCHIPIÉLAGO SAN ANDRÉS, PROVIDENCIA Y SANTA CATALINA, VEOLIA AGUAS DEL ARCHIPIÉLAGO S.A. E.S.P., MINISTERIO DE VIVIENDA, CIUDAD Y TERRITORIO, UNIDAD NACIONAL PARA LA GESTIÓN DEL RIESGO DE DESASTRES.

En la actualidad se han presentado situaciones de daños en la línea de impulsión, en el sector del aeropuerto, así como problemas con la comunidad por la interrupción de la prestación del servicio. Se evidencia en campo la misma tipología de falla de la tubería.

Los compromisos adquiridos durante la vigencia consistieron en realizar Pruebas de Extrucol sobre muestras enviadas por Veolia e Informe de ensayo de esfuerzos longitudinales y ensayos esfuerzos transversales.



**“DISEÑO, SUMINISTRO E INSTALACIÓN DE UNA PLANTA DESALINIZADORA DE 50 L/S Y DISEÑO SUMINISTRO Y CONSTRUCCIÓN DE UN TANQUE DE ALMACENAMIENTO DE 1.000M3, UN SISTEMA DE BOMBEO Y CONDUCCIÓN DESDE LA PLANTA, HASTA EL NUEVO TANQUE. OPERACIÓN Y MANTENIMIENTO DURANTE 4 MESES”.**

Estado actual de las obras relacionadas con la captación de agua para tratamiento, gestión y avance a la fecha de las actividades realizadas por Findeter y demás entidades relacionadas con el proyecto para cumplir con el beneficio social proyectado en el objeto contractual y el en Plan San Andrés, al respecto se indica lo siguiente:

✓ **Planta Desalinizadora – San Andrés Islas.**

<b>No. Contrato de Obra</b>	024 - 2017	<b>Objeto</b>	Diseño, suministro e instalación de una planta desalinizadora nueva, con capacidad efectiva de agua desalinizada potable de 50l/s, y diseño, suministro y construcción de un tanque de almacenamiento de 1000 m <sup>3</sup> , un sistema de bombeo y conducción desde la planta desalinizadora hasta el nuevo tanque. Operación y mantenimiento durante 4 meses.
<b>Impacto</b>	El sistema de acueducto de San Andrés no tiene la capacidad en su infraestructura física para suplir la demanda de agua tratada que actualmente requiere. Con la construcción de la planta desalinizadora se aumenta la capacidad de agua potable de 62 lt/s a 137 lt/s y se espera que la frecuencia de agua en la zona rural pase de tres (3) horas cada dos (2) semanas, a 6 horas/día. Se aumenta la capacidad de almacenamiento en 1000 m <sup>3</sup> .		

✓ **Tanque de almacenamiento de 1000 m<sup>3</sup>**

Con respecto al tanque de almacenamiento de 1000 m<sup>3</sup> es importante resaltar las siguientes acciones realizadas:

- Se finalizó la construcción de los muros de contención y vía de acceso del nuevo tanque de almacenamiento de 1000 m<sup>3</sup> de la Loma.
- Finalización de la instalación del octavo anillo del tanque prefabricado.
- Se finalizó la construcción de la vía de acceso hacia el costado oeste.
- Se instalaron los manhole, bridas y accesorios del tanque de almacenamiento, así como realización de la limpieza de los excesos de silicona.
- Se instaló la escalera de acceso al tanque.
- Se realizó armado del domo de cubierta al interior de la estructura del tanque. Se efectuaron pruebas de carga con la grúa de la loma para izaje de la cubierta.

**Avance Obras Civiles del 78%.**

**Avance Instalación Tanque del 93%.**



Imagen. Finalización de la instalación del octavo anillo del tanque prefabricado; los manhole, bridas y accesorios del tanque de almacenamiento



Imagen. Finalización de la instalación del octavo anillo del tanque prefabricado; los manhole, bridas y accesorios del tanque de almacenamiento



Imagen. Construcción cámara de la línea de impulsión llegada al tanque de almacenamiento de la Loma



Imagen. Se armó el domo de cubierta al interior de la estructura del tanque y instaló la escalera de acceso al tanque.

#### ✓ **Planta Desalinizadora – San Andrés Islas - Línea de impulsión**

La línea de impulsión a la fecha presenta un avance de 99%; a continuación se relacionan acciones de avance realizadas:

- Instalación de 3.885 m de la tubería de impulsión PEAD 14" PN16 en los sectores de canteras, Palmas, Back Road, vía principal del sector de la Loma y carrera 13.
- Finalización de la instalación de tuberías de PEAD 10" (201,70 m en total a la fecha) y PEAD 6" (102,69 m total a la fecha).
- Se realizó la excavación y se adelanta la instalación de la tubería de la línea de impulsión dentro de la Planta de Lox Bight.
- Se finalizó la construcción de 13 cámaras para válvulas de purga (3) y ventosas (6) y ventosa-purga.
- Se adelanta la construcción de las dos cámaras de la línea de impulsión al interior de Lox Bight, con la ejecución de la excavación, y armado de hierros y encofrado.

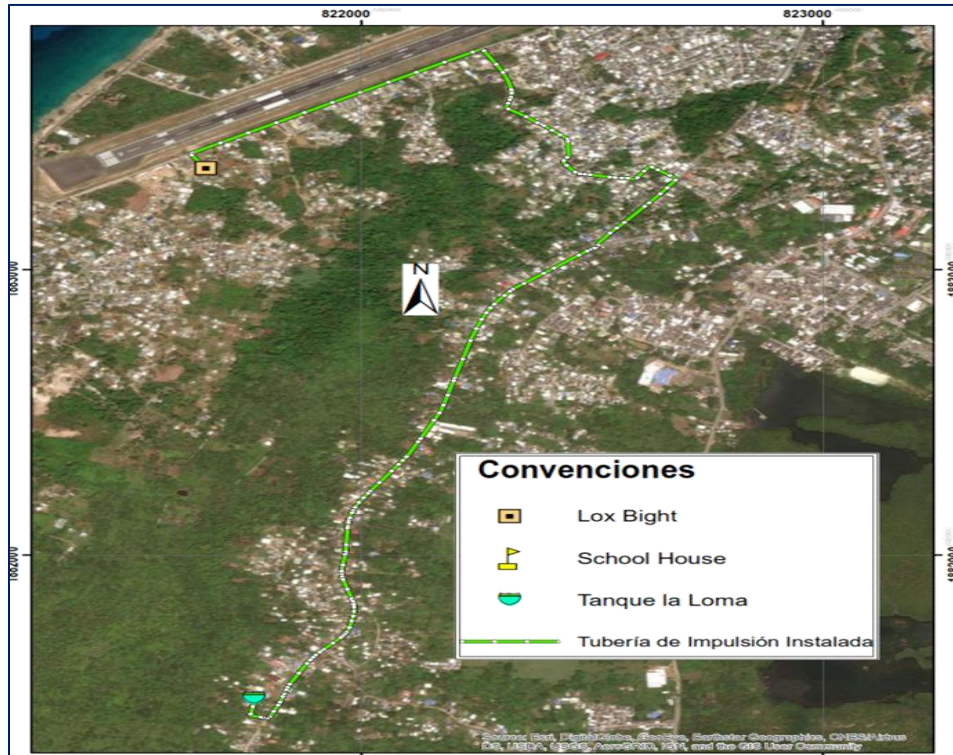


Imagen. Tubería de impulsión instalada



Imagen. Construcción de las dos cámaras de la línea de impulsión al interior de Lox Bight, con la ejecución de la excavación, y armado de hierros y encofrado

✓ **Planta Desalinizadora – San Andrés Islas: Lox Bight**  
**Tubería de Aducción y Rechazo 21,14%.**

- Instalación de 68,48 m de tubería de Rechazo y 65,71 m de tubería de Aducción dentro de la Planta de Lox Bight.
- Se instalaron 82,4 m de la tubería de Aducción en la parte externa a la Planta, con lo cual el total de tubería de Aducción instalada a la fecha es de 150,88 m.
- Por su parte se instalaron 80,7 m de la tubería de Aducción en la parte externa a la Planta, con lo cual el total de tubería de Aducción instalada a la fecha es de 146,41 m.



Imagen. Tubería de Aducción y Rechazo



Imagen. Construcción Tubería de Aducción y Rechazo.



✓ **Planta Desalinizadora – San Andrés Islas: Lox Bight**  
**Obras Civiles Lox Bight: Avance del 50,50%.**

- Se adelantan actividades de construcción de la cimentación de la nave principal.
- Se continúan con las excavaciones de las zanjas e instalación de las tuberías de reemplazo de las tuberías de impulsión, permeado, y red eléctrica de baja tensión y se pusieron en operación por parte de Veolia.
- Finalización de la construcción de las zapatas de la cimentación de la nave principal, y registros eléctricos al interior de la nave principal.
- Instalación de 5 plantillas con los respectivos pernos para el anclaje de las columnas de la nave principal.
- Se efectuó la instalación de la Tee (derivación) al interior de la Planta Existente de Veolia para la interconexión hidráulica con la planta de 25 L/s.
- Se adelanta el encofrado y armado de hierros para la fundida de la viga muro perimetral de la cimentación de la nave principal.
- Se finalizó la instalación de equipos de bombeo, equipos eléctricos y juegos de tuberías en la caseta de bombeo de la línea de impulsión, así como la instalación de la cubierta y paneles sándwich de la fachada.





Imagen. Finalizó instalación de equipos de bombeo, equipos eléctricos y juegos de tuberías en la caseta de bombeo de la línea de impulsión, así como la instalación de la cubierta y paneles sándwich de la fachada.



Imagen. Avances instalación de columnas para bóveda planta desalinizadora de 50 lps



Imagen. Finalizó instalación de tanque de almacenamiento y caseta de bombeo de la línea de impulsión.

✓ **Planta Desalinizadora – San Andrés Islas; Obra Acometida Eléctrica MTBight**  
**Avance del 57,68%%.**

- Se adelantan actividades de construcción de la acometida eléctrica de media tensión entre la Subestación de School House a la planta desalinizadora en Lox Bight.
- Se adelantan excavaciones, armado de refuerzos para muros e instalación de formaleta metálica en registros eléctricos – Finalizados 7 registros.
- Instalación de 1,400 metros de canalización de 2 ductos de 6”, de los 2,553 metros totales de la acometida hasta la caseta de equipos eléctricos que se localizará en la parte sureste de la pista del aeropuerto internacional Gustavo Rojas Pinilla.
- Se efectúan actividades de reconstrucción de pavimento y recuperación de espacio público afectado.

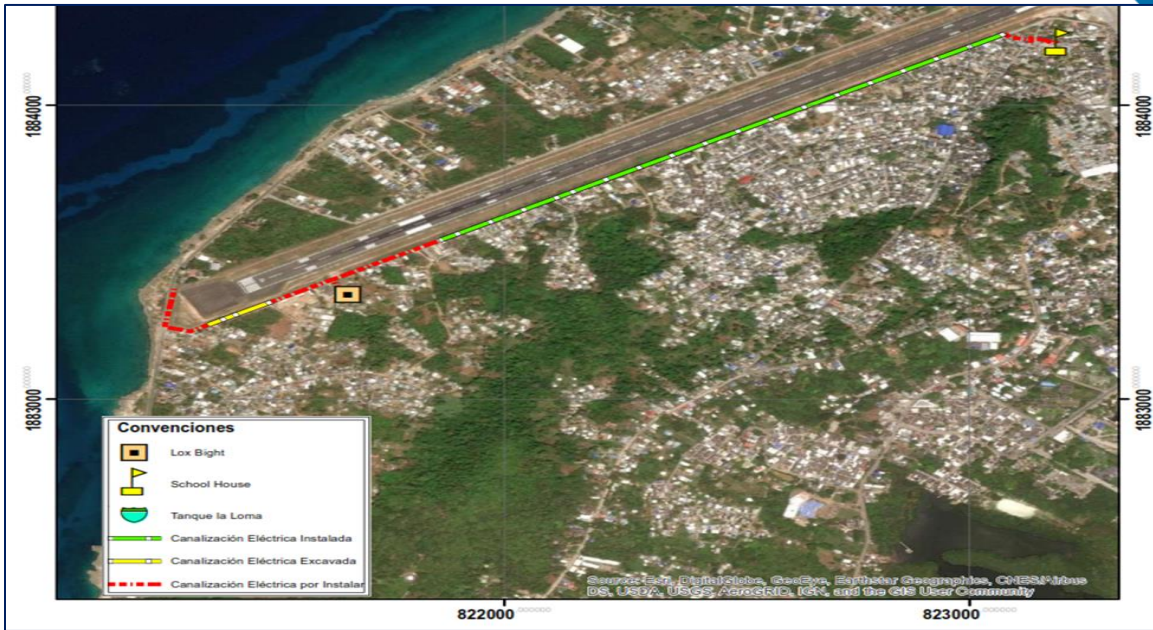


Imagen. Avance acometida eléctrica



Imagen. Avance actividades de construcción de la acometida eléctrica de media tensión entre la Subestación de School House a la planta desalinizadora en Lox Bight.



Imagen. Construcción cámaras de la línea de impulsión y relleno y compactación de área intervenida

A continuación, se detalla el estado de envíos marítimos desde Europa, de los suministros adquiridos a la fecha por parte del contratista:

ID	DESCRIPCIÓN	NÚMERO DE CONTENEDORES	PUERTO DE PARTIDA	PUERTO DE DESTINO	FECHA DE SALIDA	FECHA DE LLEGADA	PUERTO DE PARTIDA	PUERTO DE DESTINO	FECHA DE SALIDA	FECHA DE LLEGADA	ESTADO
1	Tanque de acero recubierto en fibra de vidrio	3	BREMERHAVEN (Germany)	MIAMI (USA)	2/09/2021	16/09/2021	PORT EVERGLADES - FLORIDA	SAN ANDRES (COL)	24/09/2021	1/10/2021	EN SITIO DE OBRA EN PROCESO DE INSTALACIÓN
2	Grúa para montajes	1	LIVORNO (Italy)	MIAMI (USA)	28/08/2021	6/10/2021	PORT EVERGLADES - FLORIDA	SAN ANDRES (COL)	08/10/2021	15/10/2021	EN SITIO DE OBRA
3	Equipos de bombeo, herramientas para el montaje y juegos de tuberías pre ensambladas con bridas	1	LIVORNO (Italy)	MIAMI (USA)	2/09/2021	9/10/2021	MIAMI (USA)	SAN ANDRES (COL)	24/10/2021	29/10/2021	EN PREDIO HOWARD
4	Casetas de Bombeo	1	LIVORNO (Italy)	MIAMI (USA)	2/10/2021	07/11/2021	MIAMI (USA)	SAN ANDRES (COL)	24/11/2021	03/12/2021	EN SITIO DE OBRA EN PROCESO DE INSTALACIÓN
5	Perfiles de acero galvanizado y paneles tipo sándwich Nave principal	5	LA SPEZIA (Italy)	MIAMI (USA)	3/11/2021	24/11/2021	MIAMI (USA)	SAN ANDRES (COL)	02/12/2021	10/12/2021	EN PREDIO HOWARD
6	Perfiles de acero galvanizado Nave Principal	2	LIVORNO (Italy)	MIAMI (USA)	22/12/2021	23/02/2022	MIAMI (USA)	SAN ANDRES (COL)	Fecha estimada de llegada a San Andrés 11-03-2022		EN TRÁNSITO MARÍTIMO A SAN ANDRÉS EN TRÁNSITO MARÍTIMO A MIAMI
7	Ventanas y puertas Nave Principal – Compresores de Aire, Paneles tipo sándwich y paneles eléctricos. Moldes tetrapodos.	2	LIVORNO (Italy)	MIAMI (USA)	22/12/2021	23/02/2022	MIAMI (USA)	SAN ANDRES (COL)			

ID	DESCRIPCIÓN	NÚMERO DE CONTENEDORES	PUERTO DE PARTIDA	PUERTO DE DESTINO	FECHA DE SALIDA	FECHA DE LLEGADA	PUERTO DE PARTIDA	PUERTO DE DESTINO	FECHA DE SALIDA	FECHA DE LLEGADA	ESTADO
8	Paneles tipo sándwich, grupos de válvulas ultra filtración, y Raks OR.	2	LIVORNO (Italy)	MIAMI (USA)	01/02/2022	22/03/2022	MIAMI (USA)	SAN ANDRES (COL)	Por confirmar	Por confirmar	EN TRÁNSITO MARÍTIMO A MIAMI
9	Tubería en PRFV, Compresores de Aire, RAKS de ultrafiltración y grupos de válvulas.	2	LIVORNO (Italy)	MIAMI (USA)	18/03/2022	09-04-2022	MIAMI (USA)	SAN ANDRES (COL)	Por confirmar	Por confirmar	EN PUERTO DE LIVORNO
10	Raks CIP de ultrafiltración, grupos de válvulas, compresores de aire. Tanques CIP Ultrafiltración	6	LIVORNO (Italy)	MIAMI (USA)	25/03/2022	18/04/2022	MIAMI (USA)	SAN ANDRES (COL)	Por confirmar	Por confirmar	EN PROCESO DE DESPACHO A PUERTO
11	Raks de ósmosis Inversa	5	LIVORNO (Italy)	MIAMI (USA)	29/03/2022	19/04/2022	MIAMI (USA)	SAN ANDRES (COL)	Por confirmar	Por confirmar	EN PROCESO DE DESPACHO A PUERTO

## Alumbrado Publico

En materia de alumbrado público se cuenta con una cobertura del 98% de cobertura en postería. Se han implementado y construido sistemas de generación de energías alternativas de transformación energética, alumbrado público autónomo solar fotovoltaico -LED en South End y se realizó la implementación de tecnología de sistemas de energía solar fotovoltaica en 200 viviendas de la isla de San Andrés.

Con respecto al servicio de aseo que incluyen los servicios de actualización, implementación y seguimiento al plan de Gestión Integral de Residuos Sólidos PGIRS, para la recolección, transporte y transferencia de residuos sólidos se cuenta con la empresa prestadora de servicio público de aseo Trash Buster S.A.E.S.P., la cual cuenta con rutas de recolección selectiva de los residuos sólidos aprovechables y no aprovechables.

Referente a las competencias y la limpieza de sitios, el departamento realiza directamente la limpieza diaria de playas, incluido el transporte marítimo, de los residuos sólidos producidos en el cayo Acuario y Haynes Cay, la recolección de botaderos y puntos críticos de acopio de residuos en espacios públicos, corte de césped y poda de árboles en vías públicas y realización de múltiples jornadas de limpieza, socialización y sensibilización en sectores vulnerables y barrios que así lo ameriten; es importante resaltar algunas gestiones realizadas durante la vigencia:

- La gestión apropiada de los residuos que por su naturaleza, composición, peso y volumen no son susceptibles de uso en la Planta de Aprovechamiento Energético de Residuos Sólidos Urbanos: **Para el 2022 se han retirado más de 4566 TON recolectados y extraídos 1322,3 kg.**

ABRIL 2022							PROGRAMACIÓN RECOLECCIÓN RUTA PUNTO VERDE						
Lunes	Martes	Miércoles	Jueves	Viernes	Sábado	Domingo	Lunes	Martes	Miércoles	Jueves	Viernes	Sábado	Domingo
					1	2						3	
					Jornada de Limpieza Sario Bay	Mantenimiento punto verde							
	4	5	6	7	8	9	10						
Ruta Loma: Desde la esquina de pinky, vía Loma, Barrios aleaños	Ruta Aeropuerto: Recta tabitas, Sario Bay, Cabañas, Rocosa, Campo Hermoso	Ruta San Luis: Bight, Hospital, Vía san Luis, barrios aleaños	Ruta natania: Paralela de Natania, pista del aeropuerto, calles principales de natania hasta el atlántico		Jornada de limpieza Natania 4, 5 y 6	Jornada de Limpieza Barrio los Corales							
							11	12	13				17
Ruta centro: Hotel isleño hasta el cañón de Abogan, Aeropuerto hasta el cañón de Abogan	Ruta centro 2: Av. Newbat, Rock hole, Aeropuerto hacia Juan XXIII, Gobernación, Atrendros, Barrio obrero	Jornada de Limpieza San Luis (Rancho)	JUEVES SANTO		VIERNES SANTO	Limpieza playas Gimre Bay							
							18	19	20	21	22	23	24
Ruta Natania: Paralela de Natania, pista del aeropuerto, calles principales de natania hasta el atlántico	Ruta Aeropuerto: Recta tabitas, Sario Bay, Cabañas, Rocosa, Campo Hermoso	Ruta centro 2: Av. Newbat, Rock hole, Aeropuerto hacia Juan XXIII, Gobernación, Atrendros, Barrio obrero	Ruta San Luis: Bight, Hospital, Vía san Luis, barrios aleaños II	Jornada de recolección de basura	Jornada Limpieza Barrio Morislandng	Mantenimiento punto verde							
							25	26	27	28	29	30	
Ruta Loma: Desde la esquina de pinky, vía Loma, Barrios aleaños	Ruta Aeropuerto: Recta tabitas, Sario Bay, Cabañas, Rocosa, Campo Hermoso	Ruta Natania: Paralela de Natania, pista del aeropuerto, calles principales de natania hasta el atlántico	Ruta San Luis: Bight, Hospital, Vía san Luis, barrios aleaños II	Jornada de recolección de basura	Jornada Limpieza Schooner Bight- La pat	Limpieza playas Ely Bay							


Las Rutas pasaran por los sectores indicados entre las 8:00 y las 17:00 horas, dependiendo de la cantidad de residuos que se encuentren en el transcurso de la ruta.

- Limpieza de playas rurales
- Gestión de residuos por medio de contenerización.
- Operación de MAGIC GARDEN por parte de INTERASEO.
- Interventoría de la operación MAGIC GARDEN.

### Limpieza de playas urbanas

Si bien la competencia de realizar la limpieza de playas urbanas, recae sobre el prestador del servicio público de aseo TRASH BUSTERS S.A E.S.P conforme lo dispuesto por el *Artículo 63. Limpieza de playas del decreto 2981 del 2013*, La Secretaría de Servicios Públicos y Medio Ambiente conforme su función misional, realiza el apoyo temporal al prestador con personal operativo para el fortalecimiento de las actividad de limpieza *in situ*.

Siendo esta parte de las estrategias definidas por parte de nuestra cartera, para garantizar que los procesos asociados al manejo de residuos sólidos (MIRS) sean implementados de forma eficiente y sincronizada entre cada uno de los actores que integran el esquema de prestación del servicio público de aseo.



- Adicionalmente, desde esta cartera se realizan acciones en pro de incentivar el desarrollo formal de las empresas y población recicladoras; especialmente la vinculación de las mismas a los sistemas y programas de separación y recolección selectiva incluidas en el PGIRS, apoyando a recicladores Schooner Bight Ethnic Assossation a través de comodato de un sector del sitio de acopio temporal.
- Implementación programa de aprovechamiento.
- Sensibilizar, educar y concientizar a la comunidad residente, visitante y los gremios (hotelero, comercial, institucional del orden público y privado e instituciones educativas) en relación con el manejo responsable e integral de los residuos sólidos ordinarios y especiales.
- Erradicar de manera permanente y sucesiva los puntos críticos que sean identificados.
- Recolección y transporte: La empresa prestadora del servicio de aseo TRASH BUSTERS S.A. E.S.P realiza la prestación del servicio de recolección de residuos especiales en el marco de sus competencias por solicitud directa del suscriptor.

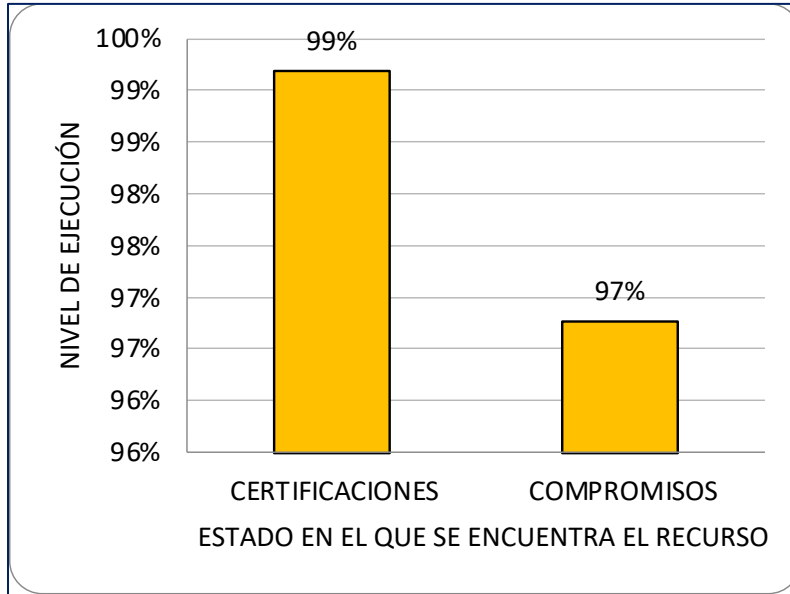
## Ejecución Presupuestal

Las actividades anteriormente descritas en saneamiento básico se ejecutaron con los recursos de la siguiente manera:

### **1. MEJORAMIENTO DE LA PRESTACIÓN DE LOS SERVICIOS PÚBLICOS EN EL DEPARTAMENTO SAN ANDRES, PROVIDENCIA, ISLA CARIBE SAN ANDRES Y PROVIDENCIA, 2020002880045**

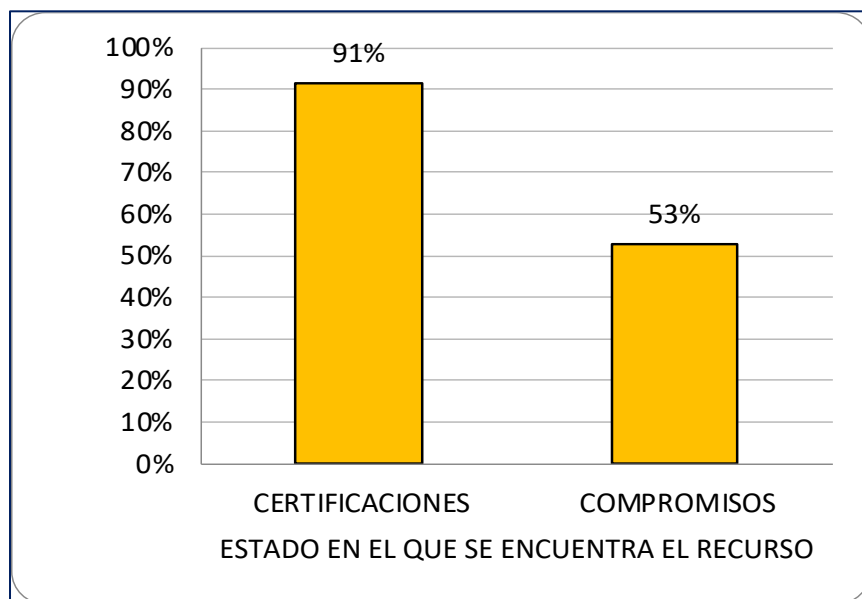


<b>APROPIACION</b>	<b>CERTIFICACIONES</b>	<b>COMPROMISOS</b>
\$ 8,927,653,435	\$ 8,854,973,697	\$ 8,638,805,078



## 2. MEJORAMIENTO, CONSTRUCCIÓN Y AMPLIACIÓN DE LOS SISTEMAS DE SERVICIOS PÚBLICOS EN EL DEPARTAMENTO DE SAN ANDRÉS, 2020002880088

<b>APROPIACION</b>	<b>CERTIFICACIONES</b>	<b>COMPROMISOS</b>
\$ 16,143,052,697	\$ 14,733,221,049	\$ 8,534,580,027



Estas actividades se desarrollaron para el beneficio de 78.413 beneficiarios proyectados en el departamento.

## SECTOR MEDIO AMBIENTE

Para la implementación de las acciones descritas en las metas del plan de desarrollo la Secretaría de Servicios Públicos y Medio Ambiente realiza sus gestiones a través de los siguientes proyectos de inversión en materia de medio ambiente, *CONSTRUCCIÓN , AMPLIACIÓN, ADECUACIÓN Y EMBELLECIMIENTO DE LOS CEMENTERIOS DE SAN ANDRÉS, 2020002880089, DESARROLLO DE ACCIONES SOSTENIBLES POR UN NUEVO COMIENZO EN EL ARCHIPIELAGO SAN ANDRES Y PROVIDENCIA, 2020002880090* y *ESTUDIO , DISEÑO E IMPLEMENTACIÓN DE SISTEMA DE RECUPERACIÓN DE PLAYAS EN EL DEPARTAMENTO DE SAN ANDRÉS, 2020002880096*, ejecutando e implementando las siguientes acciones:

El Departamento Archipiélago de San Andrés, Providencia y Santa Catalina, Cayos, Islotes y Bancos, enfrentan un compromiso internacional especial en la búsqueda del desarrollo sostenible. Fueron declaradas por la Unesco Reserva Mundial de la Biosfera, el 9 de noviembre de 2000 y están ubicadas en la Zona de Turismo Sustentable del Caribe (ZTSC). En enero de 2005, el Ministerio de Ambiente, Vivienda y Desarrollo Territorial de Colombia estableció 65 000 km<sup>2</sup> de su extensión marítima como Área Marina Protegida, y dentro de su territorio se encuentran un

parque nacional y dos parques regionales. Todas estas son figuras de conservación ambiental que exigen una responsabilidad adicional con el medio ambiente.

La Secretaría de Servicios Públicos y Medio Ambiente ha estado implementado el programa de conservación y preservación de nuestro ambiente natural, por medio del Proyecto de inversión DESARROLLO DE ACCIONES SOSTENIBLES POR UN NUEVO COMIENZO EN EL ARCHIPIELAGO SAN ANDRES Y PROVIDENCIA, realizando la intervención y recuperación de ecosistemas en las zonas del Manglar New Ginnie, Manglar Bahía Hooker, Manglar Old Point, Cavernas Y Litoral Costero Ginnie Bay; así mismo ha gestionado la reforestación de especies claves en zonas del Manglar Nueva Guinea Y Manglar Bahía Hooker.

Por otra parte, para las áreas de ecosistemas marinos/costeros intervenidos se realizó la intervención de zonas de Litoral Costero Rocoso, Playa Sound Bay, Playa Rocky Cay, Playa Charquitos, e igualmente se realizaron los monitoreos Subacuáticos, Haynes Cay, Cayo Bolívar.



Igualmente, se han venido implementando planes, políticas y/o programas ambientales, tales como el PGIRS, PIGA, PMA CAYO, PMA Cementerio, PDA, SEDAM, PSMV.

La secretaría de servicios públicos ha incentivado las buenas prácticas medio ambientales y unidades de generación de energías renovables, apoyando proyectos

de reconversión productiva, producción limpia implementados con la Transformación energética alumbrado público autónomo solar fotovoltaico -LED en South End y la implementación de tecnología de sistemas de energía solar fotovoltaica en 200 viviendas de la isla de San Andrés.



Para la ejecución y cumplimiento de las actividades de gestión se han formalizado Alianzas estratégicas relacionadas con el servicio de educación para el trabajo en el marco de la información y el conocimiento ambiental, con CORALINA, EEDAS, RUEDA VERDE, SISTEMA VERDE, TRASH BUSTERS, FUNDACIÓN AMOVIDA, Y FUNDACION ANTONIO NARIÑO.

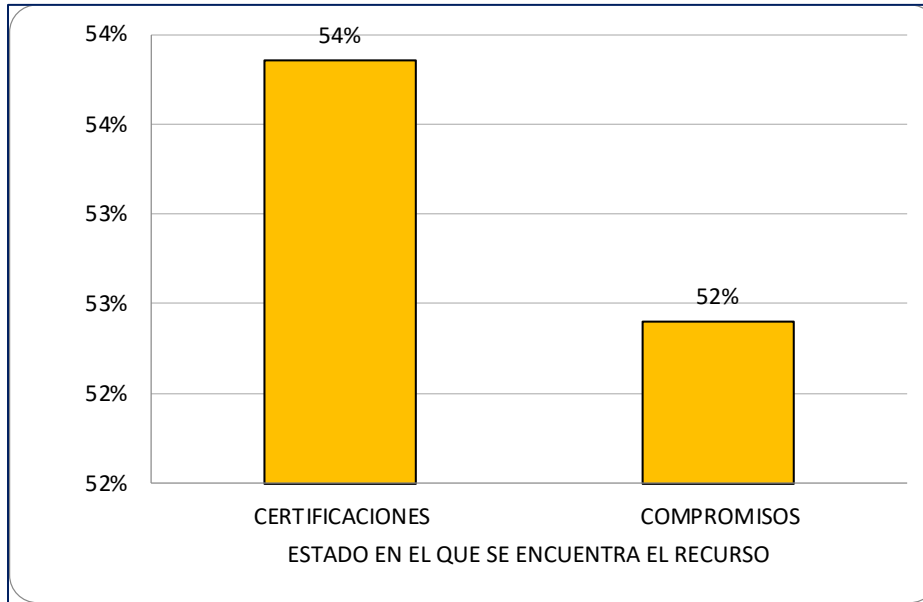


Se realizan actividades de control y vigilancia ambiental, con el fin de mitigar los efectos de las malas prácticas de la población en el ambiente, por medio de un grupo interdisciplinario de control y vigilancia de saneamiento básico y mejoramiento ambiental, por medio del cual se reportan a las autoridades competentes.



Las actividades anteriormente descritas en medio ambiente se ejecutaron con los recursos de la siguiente manera:

APROPIACION	CERTIFICACIONES	COMPROMISOS
\$ 3,251,710,985	\$ 1,751,147,669	\$ 1,704,007,013

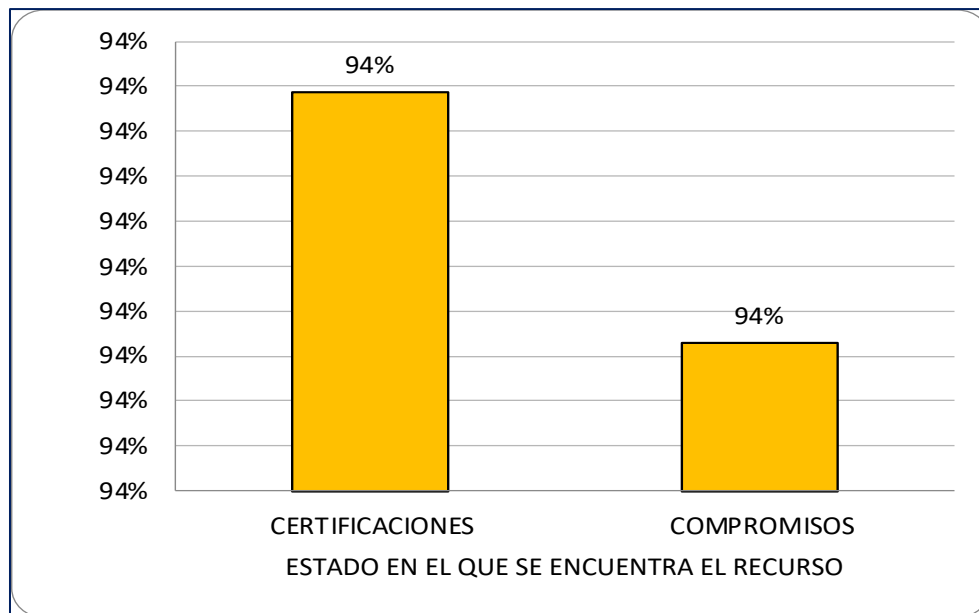


El Departamento Archipiélago en especial la Isla de San Andrés, cuenta con una infraestructura insuficiente en materia de cementerios públicos para la población total de la isla tanto raizales como residentes, la isla actualmente cuenta con 01 cementerio tipo bóveda de carácter público (Cementerio Harmony Hall Hill) y es por ello que se continúa con la operación del horno crematorio y ampliación del Cementerio Harmony Hall Hill etapa II; hasta el momento se han realizado 25 cremaciones, a través del proyecto de inversión CONSTRUCCIÓN , AMPLIACIÓN, ADECUACIÓN Y EMBELLECIMIENTO DE LOS CEMENTERIOS DE SAN ANDRÉS, 2020002880089.



Las actividades anteriormente descritas en operación de cementerios se ejecutaron de la siguiente manera:

APROPIACION	CERTIFICACIONES	COMPROMISOS
\$ 6,501,744,840	\$ 6,120,921,006	\$ 6,102,829,035



Finalmente, dado que se acogió un programa de protección animal, denominado “Pacto por los animales” con el fin de promover la salud y el bienestar, erradicar el maltrato, los actos de crueldad contra los animales, así como atender la problemática de los animales abandonados en las calles, ya que se convierten en un problema ambiental grave debido al nivel de reproducción que alcanzan, puesto que en muchas ocasiones tienen enfermedades como la rabia; se han realizado campañas para promover la tenencia responsable creando conciencia ciudadana

sobre salud y bienestar animal, incluyendo campañas para fomentar la denuncia sobre maltrato animal, lo cual ha sido uno de los grandes logros después de la reactivación de la red interinstitucional, para garantizar la atención, protección y adopción animal. Por medio de la operación del COSO en el cual se encuentran 168 animales, se han realizado 40 adopciones y acciones interinstitucionales de protección animal, se han desarrollado aproximadamente 1856 esterilizaciones en el departamento.

## CONVENIO C01.PCCNTR.3943416 de 2022

<b>CONTRATANTE: DEPARTAMENTO ARCHIPIÉLAGO DE SAN ANDRÉS, PROVIDENCIA Y SANTA CATALINA</b>
CONTRATISTA:
FUNDACIÓN JOSÉ ANTONIO NARIÑO
NIT. 900.939.950-8
CONVENIO DE ASOCIACIÓN No. C01.PCCNTR.3943416
ACTA DE INICIO: 21 DE SEPTIEMBRE DE 2022
PERIODO CONTRACTUAL: 21 DE SEPTIEMBRE AL 20 DE NOVIEMBRE DE 2022
OBJETO: AUNAR ESFUERZOS TÉCNICOS, ADMINISTRATIVOS Y FINANCIEROS PARA LA OPERACIÓN DEL ALBERGUE DEPARTAMENTAL PARA LA FAUNA DE LA ISLA DE SAN ANDRÉS DE ACUERDO A LAS METAS PLANTEADAS EN EL PLAN DE DESARROLLO 2020 – 2023 “TODOS POR UN NUEVO COMIENZO”
<p><b>DETALLE DE LA EJECUCION OBLIGACIONES ESPECÍFICAS</b></p> <ol style="list-style-type: none"> <li>1. Dotar con los requisitos necesarios para el alojamiento adecuado de los animales que en él se mantengan, comprendiendo una parte especializada en especies menores, otra para especies mayores.</li> <li>2. Promover la salud y el bienestar, coadyuvar a erradicar el maltrato y los actos de crueldad en contra de los animales, concientizar y sensibilizar a la población para mejorar el maltrato, acciones para proteger a los animales que se encuentran en condiciones de maltrato o vulnerabilidad.</li> <li>3. Promover la articulación de redes institucional para protección y cuidado animal.</li> <li>4. Contar con capacidad operativa para la captura, tenencia y diagnóstico de sospechosos.</li> <li>5. En caso de presentar una zoonosis, reportar para dar traslado a la Secretaría de Salud y proceder con las medidas pertinentes cuando constituyan un factor de riesgo para la población humana y animal.</li> <li>6. Promoción de la adopción y la tenencia responsable de mascotas.</li> <li>7. Realizar campañas de esterilización y vacunación canina y felina.</li> <li>8. Adquirir una (01) unidad móvil para atención móvil.</li> </ol>

## 1. ASPECTOS TECNICOS (ACTIVIDADES DESARROLLADAS)

El día 21 de septiembre del 2022, se hace entrega de la operación del albergue departamental a la FUNDACION JOSE ANTONIO NARIÑO, en la cual a partir de la fecha se realizó visitas de seguimiento a las actividades y obligaciones específicas del CONVENIO DE ASOCIACIÓN No. C01.PCCNTR.3943416 del cual se destaca lo siguiente:

El albergue se mantiene limpio y con pocos animales por fuera de las cachorreras. De acuerdo con la información reportada por el operador FUNDACION JOSE ANTONIO NARIÑO la limpieza se realiza de la siguiente manera:

- **Aseo:** El primer turno de aseo inicia a las 4:30 am hasta 6:30 am, horario que se realiza aseo profundo de todas las zonas del Albergue, las cuales son: Jaulas, galpones, zonas interiores, caballerizas y zona exterior. Posteriormente, durante el día se realizan actividades de recolección y aseo general de acuerdo con la necesidad.
- **Atención veterinaria:** El personal médico veterinario se encuentra culminando el proceso de levantamiento de historias clínicas actualizadas de todos los animales albergados a la fecha, determinando necesidades de atención, medicación y procedimientos según los hallazgos.

Finalizando la vigencia 2022 el albergue departamental cuenta con una población animal de:

TIPO DE ANIMAL	CANTIDAD ALBERGADA
Caninos adultos	135
Caninos cachorros	23
Equinos	9
Felinos	1
<b>TOTAL</b>	<b>168</b>

Por otra parte dar a conocer que los animales están siendo hidratados y alimentados; la alimentación de los animales se realiza de la siguiente manera:

- **Alimentación:** Se brinda alimentación a todos los animales en el albergue (168) animales, cifras que mensualmente varían según adopciones,



recolección de animales en condición de calle y maltrato de cachorros y adultos, como también defunciones. En un primer turno en el horario de la mañana entre las 5 y 6 am. El segundo turno de alimentación se realiza en el horario de la tarde entre las 4 y 5 pm.

**Nota:** Se aclara que algunos animales cuentan con dietas especiales, por lo cual la frecuencia en la alimentación puede variar de acuerdo al criterio de atención de los veterinarios una vez son atendidos.

El operador brindó atención básica primaria a los animales que fueron trasladados por la policía, animales abandonados por la comunidad en las afuera del albergue y aquellos que son rescatados en condición de calle.

- ✓ El día 11 de noviembre 2022 se recibió en las instalaciones del albergue el Móvil, con el cual se espera salir a los diferentes sectores de la isla y rescatar animales en condición de calle.
- ✓ Se realizaron rescates en el sector de las playas de spratt bight con la unidad móvil.



A continuación se presenta un consolidado de los animales rescatados a corte noviembre 2022:

<b>RESCATES EN CONDICION DE CALLE</b>	<b>septiembre</b>	<b>octubre</b>	<b>noviembre</b>
Policía ambiental	10	20	30
rescatados personal albergue	5	11	50

## Áreas Comunes Albergue



## Cachorreras:



## Alimentación:





VIGENCIA 2022

El presente informe tiene como objeto dar a conocer las principales acciones, programas y actividades adelantadas por la Gobernación Departamental a través de la Secretaría de Agricultura y Pesca durante el año 2022, en el marco del cumplimiento del Plan de Desarrollo Departamental 2020 - 2023 “TODOS POR UN NUEVO COMIENZO”

Este documento rinde cuenta del desempeño realizado y las metas a lograr referente a los planes, programas y estrategias relacionadas con la mejora de la producción agrícola y pecuaria en el departamento, actividad desempeñada en su gran mayoría por población raizal y que busca el mejoramiento de las condiciones socioeconómicas de los más vulnerables.

Este informe está estructurado en siete (7) apartados teniendo en cuenta los programas del Plan de Desarrollo que contienen la gestión agrícola y pecuaria realizada por la Secretaría de Agricultura y Pesca y que da cuenta de las actividades realizadas en marco de la meta y el indicador del producto.

A continuación, se detallan cada una de las actividades ejecutadas:

### **GESTION AGRICOLA Y PECUARIA**

<b>Eje 4</b>	<b>Un nuevo comienzo con mejores condiciones</b>
<b>Política 1</b>	<b>Producción Agropecuaria y Pesquera</b>
<b>Programa</b>	<b>Producción Agropecuaria y Pesquera - Eje del crecimiento económico rural</b>
<b>Indicador de Resultado</b>	<b>Participación de pequeños productores en mercados formales (compras públicas, agricultura por contrato, etc.) y con seguridad y soberanía alimentaria</b>
<b>Descripción Meta Producto</b>	<b>Servicio de extensión rural dirigida a pequeños productores agropecuarios y pesqueros; y comunidades étnicas</b>
<b>Indicador de Producto</b>	<b>Productores atendidos con extensión rural.</b>

## EXTENSION RURAL

En el marco de La **Ley 1876 de 2017** por la cual se crea el Sistema Nacional de Innovación Agropecuaria (SNIA), establece el **Plan Departamental de Extensión Agropecuaria (PDEA)** como instrumento de planificación cuatrienal que define los elementos estratégicos, operativos y financieros para la prestación del servicio público de extensión agropecuaria en el área de influencia de un departamento y sus municipios. En la parte final la misma ley establece que debe ejecutarse un año después de ser promulgada, para el periodo de gobierno restante. En esta misma ley se define la *Extensión Agropecuaria* como el “proceso de acompañamiento mediante el cual se gestiona el desarrollo de capacidades de los productores agropecuarios, su articulación con el entorno y el acceso al conocimiento, tecnologías, productos y servicios de apoyo; con el fin de hacer competitiva y sostenible su producción al tiempo que contribuye a la mejora de la calidad de vida familiar. Por lo tanto, la extensión agropecuaria facilita la gestión del conocimiento, el diagnóstico y solución de problemas, en los niveles de la producción primaria, la postcosecha y la comercialización; el intercambio de experiencias y la construcción de capacidades individuales, colectivas y sociales. Para tal efecto, la extensión agropecuaria desarrolla actividades vinculadas a promover el cambio técnico en los diferentes eslabones que constituyen la cadena productiva, la asesoría y acompañamientos a productores en acceso al crédito, formalización de la propiedad, certificación en BPA, entre otros”.

En esta línea La secretaria adelanto contrato interadministrativo con la **Corporación Centro Provincial de Gestión Agroempresarial del Centro del Departamento del Huila identificado con NIT. 900.010.050-6, cuyo objeto fue CONTRATO INTERADMINISTRATIVO PARA LA PRESTACION DE SERVICIOS DE IMPLEMENTACION DE LA PRIMERA FASE DEL PLAN DEPARTAMENTAL DE EXTENSION AGROPECUARIA.**”, dando los siguientes alcances:

**Actividad 1:** Realizar un Total de 20 horas de capacitación y actualización a mínimo 30 funcionarios y/o contratistas de la Secretaría de Agricultura y Pesca en la implementación de las Buenas Prácticas Agropecuarias.

**Actividad 2** Realizar un Total de 10 horas y/o talleres de capacitación Presencial o Virtual a mínimo 30 funcionarios y/o contratistas de la Secretaría de Agricultura y Pesca en manejo y actualización de la plataforma SIPagro (Sistema Inteligente para la Productividad Agropecuaria) y/o registro único de usuarios de asistencia técnica – RUAT, y/o Registro de Usuarios de Extensión Agropecuaria -RUEA).



Figura 1. Capacitación funcionarios de la Secretaría

**Actividad 3: Realizar un avance del proceso de caracterización de mínimo 300 personas**, con el registro y clasificación de usuarios o población objeto del servicio para la recolección de la información cuantitativa y cualitativa de productores y líneas productivas, que permita generar la base estadística de datos para alimentar la plataforma SIPagro y el registro único de usuarios de asistencia técnica – RUAT, y/o Registro de Usuarios de Extensión Agropecuaria -RUEA., se logró **332 productores caracterizados , registrados y clasificados durante el desarrollo del cumplimiento de la Actividad 3.**



Figura 2. Clasificación y registro para caracterización de productores

<b>Eje 4</b>	<b>Un nuevo comienzo con mejores condiciones</b>
<b>Política 1</b>	<b>Producción Agropecuaria y Pesquera</b>
<b>Programa</b>	<b>Producción Agropecuaria y Pesquera - Eje del crecimiento económico rural</b>

<b>Indicador de Resultado</b>	<b>Participación de pequeños productores en mercados formales (compras públicas, agricultura por contrato, etc.) y con seguridad y soberanía alimentaria</b>
<b>Descripción Meta Producto</b>	<b>Brindar apoyo financiero para proyectos productivos sostenibles y amigables con el medio ambiente de las cadenas productivas</b>
<b>Indicador de Producto</b>	<b>Cadenas productivas apoyadas y fortalecidas Mediante Proyectos productivos cofinanciados e implementados</b>

## **ALIANZAS PRODUCTIVAS**

La oficina de Jurídica de la Gobernación Departamental revisó y aprobó las cuatro (4) Alianzas productivas entre el Departamento y el Ministerio de Agricultura Desarrollo Rural (MADR), lográndose así:

<b>Proyecto</b>	<b>plazo</b>	<b>valor total</b>	<b>Valor contrapartida Departamento</b>
<p>“CONVENIO DE LA ALIANZA” ENTRE LA ASOCIACIÓN DE PRODUCTORES AGROPECUARIOS RAIZAL FARMERS ASSOCIATION SAI RFAS, HOWARD VILLADA SAS LA GOBERNACIÓN DE SAN ANDRES, PROVIDENCIA Y SANTA CATALINA Y EL MINISTERIO DE AGRICULTURA Y DESARROLLO RURAL –MDR – ESTABLECIMIENTO DE PLATANO ASOCIADO CON YUCA EN SAN ANDRES ISLAS.</p>	<b>1 año</b>	<b>\$820.227.042</b>	<b>\$268.232.000</b>

“CONVENIO DE ALIANZA ENTRE  
SAI FARMERS ASSOCIATION  
SAIFA, HOWARD VILLADA SAS.  
LA GOBERNACION DE SAN  
1 año \$687.212.235 \$220.133.200  
ANDRES, PROVIDENCIA Y  
SANTA CATALINA Y EL  
MINISTERIO DE AGRICULTURA Y  
DESARROLLO RURAL – MADRE

“CONVENIO DE ALIANZA ENTRE  
SAI FARMERS ASSOCIATION  
SAIFA, HOWARD VILLADA SAS.  
LA GOBERNACION DE SAN

**1 año \$687.212.235 \$220.133.200**

ANDRES, PROVIDENCIA Y  
SANTA CATALINA Y EL  
MINISTERIO DE AGRICULTURA Y  
DESARROLLO RURAL – MADR  
ESTABLECIMIENTO DE PEPINO  
ASOCIADO CON PIMENTON EN  
SAN ANDRES ISLAS”

“ENTRE CANE ROOTS  
ASOCIATION, HOWARD VILLADA  
SAS, LA GOBERNACION DE SAN  
ANDRES PROVIDENCIA Y  
SANTA CTALINA Y EL  
MINISTERIO DE AGRICULTURA Y

**1 año \$488.504.158 \$134.508.000**

DESARROLLO RURAL – MADR  
ESTABLECIMIENTO DE CULTIVO  
DE SANDIA ASOCIADO CON AJI  
HABANERO EN SAN ANDRES  
ISLAS”



“CONVENIO DE ALIANZA ENTRE LA ASOCIACION DE VETERANOS RETIRADOS DE SAN ANDRES – ASVERESAI, HOWARD VILLADA SA, LA GOBERNACION DE SAN ANDRES, PROVIDENCIA Y SANTA

**1 año \$730.033.618 \$223.452.000**

CATALINHA Y EL MINISTERIO DE AGRICULTURA Y DESARROLLO RURAL-MADR ESTABLECIMIENTO DE BATATA ASOCIADO CON YUCA EN SAN ANDRES ISLAS”

*Tabla 1. Proyectos productivos aprobados*

Eje 4	<b>Un nuevo comienzo con mejores condiciones</b>
Política 1	<b>Producción Agropecuaria y Pesquera</b>
Programa	<b>Producción Agropecuaria y Pesquera - Eje del crecimiento económico rural</b>
Indicador de Resultado	<b>Participación de pequeños productores en mercados formales (compras públicas, agricultura por contrato, etc.) y con seguridad y soberanía alimentaria</b>
Descripción Meta Producto	<b>Implementar programa para fomentar la seguridad y soberanía alimentaria del departamento</b>
Indicador de Producto	<b>Programas de seguridad y soberanía alimentaria implementadas</b>

## **PROYECTO AGROPECUARIO DESDE EL PREESCOLAR**

El Proyecto Agropecuario desde el Preescolar se enfoca en la participación colectiva de los actores vinculados en el proceso, integrando no solo la producción en la huerta sino promoviendo la sana alimentación, el aprovechamiento de los productos locales, el rescate de los saberes y sabores con el intercambio de conocimientos

con los agricultores y el agro educativa, que afiance los conocimientos adquiridos de los participantes durante el proceso de desarrollo del proyecto.



Figura 3. Componentes del proyecto Agropecuario desde el preescolar, enfocado en sistema, agroecológicos y la Seguridad alimentaria y nutricional.

### Instituciones y comunidades participantes en el programa

En el año 2022 se avanzaron en la implementación de 12 huertas, 8 escolares y 4 comunitarias, y está en proceso de implementar una última huerta comunitaria, ubicadas en diferentes sectores de la isla cómo se observa en la siguiente tabla:

No.	Institución	Sede	Sector	Docente/ Líder encargadas
1	Instituto Bolivariano	Sede Escuela el Esfuerzo	Centro	Lesbia James
2	Colegio Modelo Adventista	Modelo Adventista	Centro	Saerachel Saams Brandt
3	Institución Educativa Antonia Santos INEDAS	Escuela Rubén Darío	San Luis	Catherine Victoria Robinson Bent

4	Institución Educativa Flowers Hill Bilingual School	Escuela Bautista Emmanuel	San Luis	Milidiana Brant Archbold
5	Casa Lúdica del Cove	Cove	Cove	Eugenia Steel Jessie
				Loyda Newlove
				Zayra Uparella
6	Centro Especializado en primera infancia My Little Universe- Jardín	Jardín	Centro	Vanesa Bermejo
7	My Magic World	Jardín- En proceso	Centro	Sandra Buevas Peterson
8	Institución Educativa Técnico Industrial	Sede Preescolar Concentración Urbana	Centro	Lidiana Howard
9	ICBF- CDI María Auxiliadora	CDI María Auxiliadora	Centro	Elsy Colón Zúñiga
10	ICBF- Barrio La Paz	Barrio La Paz	Centro	María Ramírez
11	ICBF- Sector Barrack	Programa Generación explora del ICBF	Barrack	Stephanny Burgos Vásquez
12	Ministerio semilla de fe	Iglesia Dios es mi refugio	Four Cornner	Cristina Díaz
13	Kriol School: Myuuzik & Agriculture	En proceso	Circunvalar Cove	Justo Barrios

*Tabla 2: Huertas escolares y comunitarias implementadas*

## Programación de actividades del proyecto y seguimiento a avances

Con el objeto de obtener los resultados esperados del proyecto, se realizó el cronograma de las actividades del proyecto, el cual fue socializado con el equipo técnico y ajustado a sus recomendaciones. También se realiza seguimiento de los avances de las actividades en la reunión con el equipo técnico



*Figura 4. Reunión de Equipo técnico de Seguridad Alimentaria y Nutricional de la secretaria de Agricultura y Pesca para la socialización del Plan de trabajo e inicio de actividades de verificación. 11 y 15/02/2022. Reunión de avance de plan de trabajo con equipo de Seguridad Alimentaria y Nutricional. 03/03/2022. (Izquierda).*

## Identificación y selección instituciones interesadas en participar en proyecto

Con el apoyo del equipo técnico de la Secretaría de Agricultura y Pesca, la programación del proyecto inició con las actividades de verificación del estado de las huertas escolares de las instituciones educativas intervenidas en años anteriores, identificación de las necesidades, envío de cartas de invitación y manifestación de interés de las instituciones educativas, de La Casa Lúdica del Cove y El ICBF, a participar en el proyecto

Se avanzó en la implementación de once (11) huertas escolares y comunitarias, de las cuales, tres (3) huertas comunitarias están ubicadas en los barrios La Paz y el Barrack con el apoyo del ICBF y ocho (8) huertas escolares en las escuelas y jardines de las instituciones educativas.

Actualmente se encuentra en proceso de implementar una cuarta huerta comunitaria en el sector del Cove, para un total de doce (12) huertas en la isla.

## Capacitación equipo de trabajo en preparación de sustrato y cama de siembra

Con el propósito de capacitar al equipo de Seguridad Alimentaria y Nutricional de la Secretaría de Agricultura y Pesca para replicar en las huertas de los colegios y mujeres rurales, se programó el inicio de capacitación con el taller de preparación de sustrato de una cama de siembra, sustrato y buenas prácticas agrícolas, que se

desarrolló el día 17 de febrero de 2022 en la pequeña huerta de la Mujer Rural Inés Escalona.

### **Jornadas de siembra e implementación de huertas escolares y comunitarias**

Se realizaron las jornadas de siembra con los estudiantes, niños y niñas en las 12 instituciones participantes y se avanzó en la implementación de las huertas escolares y comunitarias.

A continuación, se ilustra la participación de los niños, niñas y estudiantes en las jornadas de siembra, y otras actividades como preparación de sustrato, preparación de camas de siembra, siembra y trasplante en las huertas en las diferentes instituciones educativas:



*Figura 5. Huerta escolar colegio Bolivariano, sede Escuela el Esfuerzo*



*Figura 6. Huerta escolar colegio Modelo Adventista*



*Figura 7. Huerta escolar colegio Antonia Santos INEDAS, Sede escuela Rubén Darío*



Figura 8. Huerta escolar colegio Flowers Hill Bilingual School, Sede escuela Bautista Emmanuel



Figura 9. Huerta escolar Jardín My Little Universe



Figura 10. Huerta escolar My Magic World



Figura 11. Huerta escolar Técnico Industrial, sede Preescolar Concentración Urbana



Figura 12. Huerta comunitaria Casa Lúdica del Cove



Figura 13. Huerta CDI María Auxiliadora ICBF



Figura 14. Huerta comunitaria barrio Barrack, ICBF



Figura 15. Huerta barrio La Paz, ICBF

### Taller de elaboración de materas con botellas reciclado

Se realizó taller de materas con botellas plásticas recicladas en diferentes huertas de la isla, con la participación de niños, niñas, jóvenes, maestros y líderes del sector. A continuación, algunas de las fotografías que muestran el trabajo realizado:



Figura 16. Jardin My Little Universe





Figura 17. Casa Lúdica del Cove



Figura 18. Colegio Modelo Adventista

### Reunión de Socialización de Proyecto Agropecuario desde el preescolar con rectores, docentes y líder comunitario

Se dio a conocer los alcances del Proyecto Agropecuario desde el preescolar y avances de las actividades de este, se convocó el día 3 de mayo a todos los rectores y docentes participantes en el proyecto, espacio donde se enfatizó la importancia de los compromisos en el cuidado y riego de las huertas escolar y comunitarias. Se hizo entrega de regaderas, plántulas y letreros de la Secretaría de Agricultura y Pesca.



Figura 19. Socialización proyecto agropecuario desde el preescolar

### Feria Agro educativa

“Intercambio de conocimientos y experiencias, por la conservación de los saberes agropecuarios”- Arthesanal Farmer Market. Junio 8 de 2022

### Organización

Se realizó reunión con el equipo para definir las actividades a realizarse en la feria y la recolección de semillas, esquejes y siembra para intercambiar con visitantes, entrega de cartas de invitación colegios, agricultores e instituciones los cuales compartirían sus experiencias.



*Figura 21. Reunión planeación actividades Feria Agroeducativa*

Día previo al evento con el apoyo del equipo se organizaron las plántulas y semillas a intercambiar, y el personal de la oficina apoyó en la elaboración de los banderines de decoración de las carpas.



*Figura 22. Logística de la feria*

El equipo definió la agenda del evento enfocado al intercambio de conocimientos y experiencia entre los participantes e invitados.

#### **Agenda evento:**

- ✓ Stand de Exposición de experiencia huerta escolar (estudiantes y docentes)
- ✓ Stand de Exposición de experiencia agricultores y agricultoras (agricultura Orgánica)
- ✓ Stand de Exposición Manejo de Plagas y Asistencia Técnica.
- ✓ Stand de Intercambio de semillas y plántulas.

- ✓ Stand Proyecto Agropecuario desde el preescolar (exposición de material técnico de implementación huerta y galpón, conservación de semillas, abono orgánico, y Recetario de los frutos de la huerta).
- ✓ Stand elabora tu propia matera.
- ✓ Stand preparación de sustrato y época de siembra.
- ✓ Stand de preparación abono orgánico

Con el apoyo del equipo de prensa de la Gobernación Departamental se diseñó el pasacalle del evento y se ajustó el logo del proyecto para imprimir en las gorras y botones, también se diseñó y divulgó el post o afiche de evento en español e inglés que fue impreso en la ciudad de Cali con recursos propios, y elaboró el video de invitación a asistir al evento por parte de los estudiantes y docentes de las instituciones educativas de la escuela Rubén Darío y el jardín My Little Universe.



Figura 23. Material impresos y souvenirs para la feria



Figura 24. Diseño publicidad feria

## Desarrollo Feria Agro educativa

### 1. Logística del evento

El miércoles 8 de junio se realizó el evento y este inició a las 7:00 am con la búsqueda de las cartas y montaje de este con el apoyo de equipo del despacho; ubicación del pasacalle, mesas y sillas. Posteriormente la instalación de los banderines y letreros de cada área de intercambio y aprendizaje.



*Figura 25. Actividades de logística de la feria*

### **Recibimientos participantes e invitados**

Recibimiento de estudiantes, docentes, delegado instituciones y agricultores invitados y ubicados en los stands. Confirme se iban ubicando los estudiantes, niños y niñas se les colocó el botón y gorras con logo del proyecto, y se les pintó sus caritas con una fruta de sandía.



*Figura 26. Socialización de dinámica de la feria agroeducativa a grupo de estudiantes del colegio Brooks Hill*

### **Instalación de la feria con oración del Pastor Gordon**

Se dio apertura al evento con las palabras de bienvenida a los asistentes y la oración con las palabras del pastor Alberto Gordon May. Seguidamente se invitó a visitantes y estudiantes visitar los stands.



*Figura 27. Apertura de la feria*

### **Capacitación en semillas, preparación de sustrato y siembra, e intercambio de conocimientos sobre semillas**

Los estudiantes se fueron organizando en grupos para participar en las capacitaciones de semillas, preparación de sustrato y siembra, e intercambio de conocimientos con agricultores como la agricultora Astrid Tajan quien realizó una

charla sobre la importancia de conservar la tradición de sembrar coco y como iniciativa premió a un estudiante en su participación con una planta de coco.



*Figura 28. Conociendo las semillas y plántulas de la huerta como hortalizas, frutales y locales (flor de Jamaica, Okro, aromáticas).*



*Figura 29. Capacitación en preparación de sustrato*

## Recorrido estudiantes por los stands



*Figura 30. Estudiantes de la escuela Rubén Darío visitando el stand de los estudiantes de la escuela La Urbana. Degustaron gelatina de flor de Jamaica.*



*Figura 31. Niños y niñas del barrio La Paz mostrando a los asistentes como usar el pepino en una deliciosa limonada y para tratamiento de la piel. Productos sembrados en la huerta comunitaria.*



*Figura 32. Estudiantes del Jardín My Little Universe resaltando el consumo de la lechuga en sándwich, tortillas que ellos mismos dieron a degustar a los visitantes en su stand.*



*Figura 33. Aprendiendo sobre el maíz con los estudiantes del colegio Modelo Adventista, quienes a través de un cuento narraron en creole como ha sido el proceso de sembrar el maíz y que preparaciones pueden realizar con este producto.*



*Figura 34. La Casa Lúdica del Cove compartiendo la experiencia de la huerta comunitaria y el trabajo que se viene realizando.*

## Entrevistas a estudiantes

Distintos medios de comunicación llegaron a entrevistar a los niños y niñas, quienes contaron su experiencia de las huertas escolares y mostraron las distintas preparaciones de productos.





*Figura 35. Participación de niños de escuelas de San Andrés hicieron parte de la Feria Agroinfantil*

Giorget Corpus docente del colegio My Magic World, aplaudió este tipo de iniciativas y destacó la alegría que manifestaba los pequeños al ofrecer sus plantas y frutos cosechados. En esta oportunidad, la fruta líder escogida por My Magic World fue el mango, a partir del cual los niños explicaron qué se puede preparar con este rico fruto como, por ejemplo, jugo, dulce o vinagreta; además dieron degustaciones a base de él.

[Nota de prensa Avanzan proyectos inspiradores con pequeños granjeritos isleños, Periódico isleño.com, miércoles, 08 de junio de 2022 16:23]

#### **1. Link de notas de prensas en medios de comunicación local sobre el desarrollo de la feria:**

- **Niños y docentes de proyectos agros educativos invitan a su primera feria**

<https://thearchipelagopress.co/ninos-y-docentes-de-proyectos-agroeducativos-invitan-a-su-primera-feria/>

- **Avanzan proyectos inspiradores con pequeños granjeritos isleños**

<https://www.xn-->

[elisleo-9za.com/index.php?option=com\\_content&view=article&id=24984:2022-06-08-21-29-54&catid=41:ambiental&Itemid=83](https://www.xn--elisleo-9za.com/index.php?option=com_content&view=article&id=24984:2022-06-08-21-29-54&catid=41:ambiental&Itemid=83)

- **Los niños de escuelas de San Andrés y que cuentan con huertas escolares hicieron parte de la Feria agro infantil celebrada en la plazoleta del Rock Hole y lo presentamos a través de la Información de #radionacionaldecolombia #informacionynoticias #radiobroadcastingislife**

[https://web.facebook.com/1172585828/posts/pfbid0naBumdYYHJ1XpyYjiejJVvqrqhxFjfb7E2kWv7M8MLdLqihSH1NdyG8hHBzrzYUjl/?sfnsn=scwspw&\\_rdc=1&\\_rdc](https://web.facebook.com/1172585828/posts/pfbid0naBumdYYHJ1XpyYjiejJVvqrqhxFjfb7E2kWv7M8MLdLqihSH1NdyG8hHBzrzYUjl/?sfnsn=scwspw&_rdc=1&_rdc)

- **Momentos especiales y emotivos experimentaron los escolares de la feria agro educativa**

<https://thearchipelagopress.co/momentos-especiales-y-emotivos-experimentaron-los-escolares-de-la-feria-agro-educativa/>

- **El ICA participó en la “Feria Agro educativa” en San Andrés**

<https://www.agronet.gov.co/Noticias/Paginas/El-ICA-particip%C3%B3-en-la-%E2%80%9CFeria-Agroeducativa%E2%80%9D-en-San-Andr%C3%A9s.aspx>

### **Visita de Seguimiento e identificación al estado de las huertas escolares y comunitarias**

Desde finales del primer semestre del año, los efectos climáticos como las constantes lluvias y fuertes vientos afectaron el desarrollo de las huertas escolares y comunitarias en la isla, por ello, se realizó visita a las huertas, a fin de conocer su estado, identificación de daños en los tutorados de las plantas, pérdida de plantas, por lo que realizó actividad de resiembra en las huertas afectas.



*Figura 36. Limpieza camas de siembra y trasplante de plantas de pepino, flor de Jamaica y tomate. Huerta comunitaria Casa Lúdica del Cove. 16/06/2022.*



*Figura 37. Limpieza camas de siembra huerta escuela el Esfuerzo. 16/06/2022.*



*Figura 38. Llenado de botellones para siembra y trasplante de plantas de pepino, berenjena. Huerta escuela La Urbana. 16/06/2022.*



*Figura 39. Limpieza camas de siembra y trasplante de plántulas de berenjena. Huerta Colegio Modelo adventista. 29/06/2022..*



*Figura 40. Buen estado la huerta Jardín My Little Universe. 29/06/2022.*



*Figura 41. Buen estado la huerta comunitaria del barrio La Paz. Se trasplantaron plántulas de pimentón en la cama de plantas de lechuga. 29/06/2022*



*Figura 42. Buen estado huerta de la escuela Bautista Emmanuel, se observa crecimiento de plantas de pepino. 29/06/2022.*



*Figura 43. Buen estado huerta de la escuela Rubén Darío, se observa buen crecimiento de las plantas de batata y boscó. 29/06/2022.*



*Figura 44. Buen estado huerta CDI María Auxiliadora, se observan plantas marchitas por exceso de agua lluvia y vientos que han movido las estacas, inclinándose a un costado de la huerta. 29/06/2022*

El 18 de octubre se inició recorrido en la huerta del barrio La Paz, seguido de las huertas de las escuelas Concentración Urbana, Rubén Darío y Bautista Emmanuel, para conocer el estado, en el que se encuentra después del paso del huracán Julia. Se organizó algunas plantas caídas (ajonjolí y yuca).



Figura 45. Huerta comunitaria barrio La Paz



Figura 46. Huerta escuela Concentración Urbana



Figura 47. Huerta escuela Rubén Darío



Figura 48. Huerta escuela Bautista Emmanuel

### **Jornadas de capacitación, siembra y acompañamiento técnico**

Se han realizado jornadas de siembra con los estudiantes, niños y niñas participantes del proyecto y se avanza en la implementación de las huertas escolares y comunitarias. A continuación, se ilustra la participación de los niños, niñas y estudiantes en las jornadas de siembra, y otras actividades como preparación de sustrato, preparación de camas de siembra, siembra y trasplante en las huertas:



Figura 49. Huerta comunitarias barrio La Paz, ICBF (Taller reconociendo la agrobioidiversidad de la huerta)



Figura 50. Huerta escolar Jardín My Little Universe (siembra semillas de hortalizas)



*Figura 51. Krial School: Myuuzik & Agriculture (Actividad de reconocimiento de las semillas y plántulas, limpieza área y trasplante de plántulas de papaya, flor de Jamaica y okra en el área para implementar huerta comunitaria)*

1. Huerta escolar colegio Antonia Santos INEDAS, sede escuela Rubén Darío (siembra cangle de yuca y Taller reconociendo la Agrobiodiversidad en la huerta”)







*Figura 52. Huerta escolar colegio Antonia Santos INEDAS, sede escuela Rubén Darío (siembra cangle de yuca y Taller reconociendo la Agrobiodiversidad en la huerta”)*



*Figura 53. Huerta comunitaria Four Corner del grupo infantil y juvenil Ministerio semilla de fé -Iglesia Dios es mi refugio (preparación de cama de siembra y trasplante de plántulas de pepino y pimentón)*

### **Jornada agroalimentaria**

Se desarrolló con los niños y niñas de la huerta del barrio La Paz la Jornada agroalimentaria con productos cosechados en la huerta para el rescate de saberes y sabores tradicionales, bajo la colaboración del Gastrónomo Joshua Grau de Secretaría de Salud.



Figura 54. Jornada agroalimentaria huerta barrio La Paz

**Gira de Intercambio de saberes y conocimiento con agricultores (Intercambio con el agricultor Abel Ortiz sobre las plantas sembradas “Agrobiodiversidad” y cómo lo siembra en su parcela)**





Figura 55. Huerta comunitaria Four Cornner, Grupo Ministerio semilla de fé

### Ferias Agro educativas

“Intercambio de conocimientos y experiencias, por la conservación de los saberes agropecuarios”- Artesanal Farmer Market, diciembre 15 y 22 de 2022.



Figura 56. Publicidad feria agroeducativa

### Organización

El equipo realizó siembra de diferentes semillas de hortalizas en vasos para trasplantar en huertas comunitarias (21 noviembre 2022) para las actividades educativas de la feria.



Figura 57. Siembra de semillas

### Feria Agro educativa en el sector Four Corner

Con la participación del grupo infantil y juvenil Ministerio semilla de fé (Iglesia Dios es mi refugio) que tiene su huerta comunitaria en el sector de Four Corner se llevó a cabo el día 15 de diciembre la Feria Agro educativa, que permitió la participación de profesionales de la Secretaría de Agricultura y Pesca; pesca agricultura y emprendimiento. Esta feria se desarrolló con la siguiente agenda:

#### Agenda evento:

1. Bienvenida asistentes, oración y entrega gorras
2. Intercambio de semillas y conocimientos con el Agricultor Abel Ortiz
3. Taller "Conociendo las semillas" Ingeniera Agrónoma Clara Vargas
4. Taller "Conociendo los peces y caracol pala para conservar el ecosistema marino", equipo de Fomento área de Pesca
5. Charla "Es divertido emprender", Administradora de empresa Lizeth Gómez
6. Pinta carita con frutas
7. Juego de campo

Con el apoyo del equipo de prensa de la Gobernación Departamental se divulgó el post o afiche de evento en español e inglés, publicado en redes y compartido entre conocidos del sector.



Figura 58. Publicidad feria

## Desarrollo Feria Agro educativa

### 1. Bienvenida y oración de asistentes y participantes



Figura 59. Oración de asistentes a la feria

### 2. Intercambio de conocimientos con el Agricultor Abel Ortiz y técnicos de la Secretaría de Agricultura y Pesca. Siembra de cangre de yuca





Figura 60. Intercambio de conocimientos

## 1. Reconociendo la Agrobiodiversidad de la parcela del agricultor Carlos Evans Forbes

Recorrido en el predio del agricultor Carlos Evans Forbes, con la guía del técnico de campo de la Secretaría de Agricultura y Pesca, y el agricultor Néstor Robinson, quien compartió su saber y conocimiento de los cultivos de batata, banano, plátano y boscó, yuca y flor de Jamaica que tiene sembrado el agricultor Evans.



### Talleres y charlas

Los niños y niñas del grupo infantil y juvenil Ministerio semilla de fé (Iglesia Dios es mi refugio), interactuaron con los profesionales de la Secretaría de Agricultura y Pesca, sensibilizándolos en los siguientes temas:

- ✓ Taller "Conociendo las semillas" Ingeniera Agrónoma Clara Vargas



- ✓ Taller "Conociendo los peces y caracol pala para conservar el ecosistema"

marino", equipo de Fomento área de Pesca



Figura 63. Conociendo de peces y caracol pala

✓ Charla "Es divertido emprender", Administradora de empresa Lizeth Gómez



Figura 64. Charla emprendimiento

## 2 Actividades Lúdicas Pinta carita con frutas



Figura 65. Actividad pintucaritas

## Juego de campo



Figura 66. Juegos de

## Feria Agro educativa en el sector Cove

Con la participación de niños y niñas que tiene su huerta comunitaria en la Casa Lúdica en el sector de Cove se llevó a cabo el día 22 de diciembre la Feria Agro educativa, que permitió la participación de profesionales de la Secretaría de Agricultura y Pesca de pesca, agricultura y emprendimiento. Esta feria se desarrolló con la siguiente agenda.

### Agenda evento:

1. Bienvenida asistentes, oración y entrega gorras.
2. Intercambio de semillas y conocimientos con el Agricultor.
3. Taller "Conociendo las semillas" Ingeniera Agrónoma Clara Vargas.
4. Taller "Conociendo los peces y caracol pala para conservar el ecosistema marino", equipo de Fomento área de Pesca.
5. Charla "Productos de la huerta, uso, salud y bienestar" Gastrónomo Joshua Grau de Secretaría de Salud.
6. Charla en nutrición por la nutricionista Martha Corpus de la Secretaría de Salud.
7. Charla "Es divertido emprender", Administradora de empresa Lizeth Gómez.
8. Pinta carita con frutas.



## 9. Juego de campo.

Con el apoyo del equipo de prensa de la Gobernación Departamental se divulgó el post o afiche de evento en español e inglés, publicado en redes y compartido entre conocidos del sector.



Taller "Conociendo las semillas" Ingeniera Agrónoma Clara Vargas

Taller "Conociendo los peces y caracol pala para conservar el ecosistema marino", equipo de Fomento área de Pesca

Charla "Productos de la huerta, uso, salud y bienestar" Gastrónomo Joshua Grau de Secretaría de Salud.

Charla en nutrición por la nutricionista Martha Corpus de la Secretaría de Salud

Charla "Es divertido emprender", Administradora de empresa Lizeth Gómez

Pinta carita con frutas

Juego de campo

Con el apoyo del equipo de prensa de la Gobernación Departamental se divulgó el post del evento en español e inglés, publicado en redes y compartido entre conocidos del sector.

Durante el desarrollo de las actividades se presentaron dificultades y se plantearon algunas soluciones que lograron solventar los impases momentáneamente, sin embargo, es importante revisar en detalle la situación para plantear soluciones robustas que permitan la plena y exitosa ejecución de las actividades. A continuación, se detallan las dificultades y soluciones que se presentaron:

Dificultades	Soluciones
<p>El equipo manifestó tener escasos insumos como semillas de hortalizas orgánicas y de sobres, así también minerales para la nutrición del suelo.</p>	<p>La Ingeniera Agrónoma de la Secretaría suministro insumos con recursos propios. Se implementó la estrategia de aprovechamiento de abonos orgánicos, uso de material disponible para las huertas y se invitó a los propios contratistas, agricultores, agricultoras y comunidad en general facilitar semillas, esquejes y demás material vegetal de especies nativas de la región. Debido a la falta de herramientas y agro insumos para el proyecto, se resaltó a los participantes que solo se brindaría acompañamiento técnico.</p>
<p>La sede principal del colegio Bolivariano no decidió el lugar donde se implementaría la huerta escolar, pese a la insistencia del contratista asignado para el seguimiento en la huerta. se observa poco compromiso de los docentes de la sede principal y de la escuela El Esfuerzo. En esta escuela se han realizado varias</p>	<p>Por medio de oficio de interés enviado a la institución educativa se resaltó la importancia de los compromisos y disponibilidad de tiempo para el desarrollo de las actividades con los estudiantes. Se ratificó el acompañamiento técnico por parte de la Secretaría</p>

siembras, sin embargo, por la poca disponibilidad de agua, se dificultó el riego afectando las siembras.	
El Jardín <u>My Magic World</u> desarrolló la jornada de siembra, en la visita de verificación por parte del equipo de la Secretaría para el establecimiento de la huerta escolar, el área escogida por la directora está bajo la sombra, lo que dificultó el crecimiento de las plantas. No tuvieron cuidado con los vasos y se perdió esta primera siembra, por lo cual se le realizó un llamado de atención a la rectora en cuanto a los compromisos	La directora manifestó que se están organizando grupos de trabajo por grados que se encargaran de la siembra, riego y cuidado de las siembras; e informarán para dar inicio nuevamente y se les preste el apoyo técnico necesario
La huerta comunitaria del Barrack presenta inundaciones por las constantes lluvias	Se planteó desarrollar una dinámica con los participantes en la elaboración de pacas digestoras silva con material reciclado, es muy útil para sembrar y garantizar los nutrientes.
El área de siembra de la huerta escolar de la escuela la Urbana tuvo que ser cambiado debido a la presencia de gallinas	Se recibió donación de un particular, quien hizo entrega de malla para cercar la huerta. Se realizó nuevamente actividad de siembra en los botellones donados por la empresa embotelladora AQUAWORK
Los eventos y ferias no contaron con recursos para contratación de logística. Se solicitó apoyo a la Secretaría General para el préstamo o alquiler de sillas, mesas, carpas, banderas, etc., los cuales no llegaron de manera oportuna.	Asegurar recursos y contratación oportuna de empresa logística que preste el servicio en el momento requerido
Las actividades del proyecto fueron postergadas para atender al registro de daños y <u>perdidas</u> provocados por el huracán Julia, esto afectó el desarrollo de las actividades de campo en cada una de las huertas, especialmente en las huertas escolares, dado que los estudiantes salieron a vacaciones	se avanzó y fortaleció las actividades y trabajo con los niños de las huertas comunitarias.

## REGISTRO DE DAÑOS Y PÉRDIDAS PROVOCADOS POR DESASTRES EN EL SECTOR AGROPECUARIO

El huracán Julia (categoría 1), afectó al Archipiélago de San Andrés, Providencia y Santa Catalina, el pasado 8 de octubre y mostró la vulnerabilidad en que se encuentra el sector agropecuario de las islas, y se hace necesario tomar medidas de mitigación y acciones que le permitan a los productores y productoras enfrentar y reducir los riesgos de afectaciones de sus unidades productivas.

En atención a registrar los daños y pérdidas provocadas por el paso del huracán, se construyó el formato que permita registrar el daño provocado por desastres en el sector agropecuario y que permita obtener información directa de los productores y productoras de los sectores de la isla.

Figura 68. Formato de Registro Daños y Pérdidas provocadas por desastres en el sector agropecuario.

 <b>GOBERNACIÓN</b> DEPARTAMENTO ARCHIPIÉLAGO DE SAN ANDRÉS, PROVIDENCIA Y SANTA CATALINA		FORMATO DE REPORTE DE DAÑOS Y PÉRDIDAS PROVOCADOS POR DESASTRES EN EL SECTOR AGROPECUARIO SECRETARÍA DE AGRICULTURA Y PESCA				
Ciudad:	Fecha reporte:	Fecha del evento:				
Nombre encuestador:	Teléfono:					
Tipo de fenómeno o calamidad:						
Derribos <input type="checkbox"/> Deslizamiento de tierra <input type="checkbox"/> Huracanes <input type="checkbox"/> Incendios <input type="checkbox"/>						
Inundaciones <input type="checkbox"/> Plagas <input type="checkbox"/> Sequías <input type="checkbox"/> Sismos <input type="checkbox"/> Tormentas <input type="checkbox"/> Tsunamis <input type="checkbox"/>						
Otras (Indique): _____						
Grupo poblacional: Agricultor (a) <input type="checkbox"/> Afro <input type="checkbox"/> Raízal <input type="checkbox"/> Indígena <input type="checkbox"/> Otro: _____						
Nombre y apellidos Productor(a): _____						
No. Cédula:	Fecha de nacimiento:	Género: F <input type="checkbox"/> M <input type="checkbox"/> Edad:				
Teléfono:	No. Miembros de familia:					
Dirección: _____						
Coordenadas: _____						
Propietaria Lote: Propio <input type="checkbox"/> Arriendo <input type="checkbox"/> Familiar <input type="checkbox"/> Prestado <input type="checkbox"/> Otro (Indicar) _____						
Actividad Agropecuaria: Agrícola <input type="checkbox"/> Pecuaria <input type="checkbox"/> Mixta <input type="checkbox"/>						
Tipo Unidad Productiva: Parcela <input type="checkbox"/> Patio productivo <input type="checkbox"/> Huerto <input type="checkbox"/> Corral <input type="checkbox"/>						
Género: _____ Otro (Indicar): _____						
Productor agropecuario: Persona Natural <input type="checkbox"/> Persona Jurídica <input type="checkbox"/>						
No. Áreas afectadas (m <sup>2</sup> ): _____						
<b>1. REPORTE DE DAÑOS AGRÍCOLA</b>						
Cultivos	Varietal	No. plantas	Área (m <sup>2</sup> )	Fase frutos (Lb)	Estado Fenológico	Valor estimado pérdida
1. Medida por largo por metro de ancho, 2. Polvo (kg/m <sup>2</sup> ), 3. Pérdida (kg/m <sup>2</sup> ), 4. Troncos (kg/m <sup>2</sup> )						
<b>2. REPORTE DE DAÑOS PECUARIA (SISTEMA)</b>						
Animales (Reses, Porcos, Equinos, aves de corral, cerdos)	Raza	No. Animales muertos	No. Animales enfermos (SI/No)	Afectación Extremadura	Área (m <sup>2</sup> )	Valor estimado pérdida
<b>3. SITUACIÓN ENCONTRADA</b>						
<b>4. NIVEL DE AFECTACIÓN</b>						
Bajo (1 a 50 plantas) Medio (51 a 100 plantas) Alto (>100 plantas)						
<b>5. REQUISITOS IDENTIFICADOS</b>						
Acompañamiento técnico Limpieza Poda Tala Cercado Otro: _____						
<b>6. OTRA INFORMACIÓN</b>						
¿Es usuario de crédito agropecuario? Si <input type="checkbox"/> No <input type="checkbox"/> Valor de Crédito: _____ Banco: _____						
¿Es usuario de Seguro Agropecuario? Si <input type="checkbox"/> No <input type="checkbox"/> Compañía aseguradora: _____						
FIRMA FUNCIONARIO (A)/CONTRATISTA CC. No. _____			FIRMA PRODUCTOR (A) VISITADO (A) CC. No. _____			



Figura 69. Afectación del huracán Julia

## Reporte de daños y pérdidas agropecuarias

Los efectos ambientales causados por el cambio climático, ha provocado pérdidas sustanciales principalmente en el sector agrícola, pone en riesgo la producción local de alimentos, la seguridad alimentaria y los medios de subsistencia de las personas (*García, 2018*).

El día 17 de noviembre se presentó al personal de la Secretaría de Agricultura y Pesca, el Reporte de daños y pérdidas agropecuarias, luego del levantamiento de información realizado por este personal a 113 productores agropecuarios de distintos sectores de la isla, esto con el propósito de elaborar el **Diagnóstico de los daños y pérdidas que han sufrido los productores y productoras isleños**.

A la fecha el reporte ha mostrado un nivel alto de daños en el sector agrícola, principalmente en los cultivos de plátano, boscó y banano, yuca, flor de Jamaica, coco, entre otros, por lo cual se realiza a nivel técnico las siguientes recomendaciones y propuesta:

### Recomendaciones Técnicas

- Capacitación de contratista en la toma de la información y completos registros del formato de daños y pérdidas agropecuarias
- Completar los formatos que les falta información para un diagnóstico oficial. Continuar con el registro de daños y pérdidas agropecuarias
- Continuar con el apoyo de adecuación estructura y limpieza de predios de los agricultores y agricultoras

### Propuesta Técnica

- Programa de siembra: Entrega de material vegetal (meristemos plátano hartón, certificación ICA), Capacitación manejo agronómico y fitosanitario y acompañamiento técnico ingeniero agrónomo.
- Programa Casa de semilla y el Banco de semillas local.
- Estrategias de mitigación de daños y pérdidas provocados por fenómenos del cambio climático. Adopción práctica en el manejo agroecológico de las unidades productivas agrícolas y pecuarias (Plan de fertilización, poda, fortalecimiento estructuras, entre otras actividades).
- Censo de los productores (as) agropecuario de la isla.
- Caracterización de los productores locales para la formulación de proyectos, de acuerdo a sus necesidades reales.
- Suscribir convenios con centros de investigación para la caracterización genética del material vegetal sembrados por los agricultores (as).
- Jornada de apoyo en limpieza de predio de agricultoras y agricultores afectados por el huracán Julia

Se realizaron actividad de apoyo limpieza y despeje de material vegetal en los predios, provocados por el huracán Julia a los siguientes doce (12) agricultores y agricultoras:

Fecha	Actividad de apoyo
20 y 21 octubre	Agricultora <u>Leadith De La Cruz</u> en su actividad de limpieza del predio, dado a las afectaciones del huracán Julia, que afectó principalmente a los cultivos de plátano, yuca, flor de Jamaica.
25 octubre	Limpieza y despeje del área de platanera del predio del agricultor <u>Enrique Pomare (Bengué)</u>
27 de octubre	Despeje del camino que, se llega a la huerta del <u>ancianato</u>
08 de noviembre	Agricultora <u>Astrid Taján</u> apoyo en limpieza de platanera.
10 de noviembre	Agricultor <u>Eliécer Carrasquilla</u> apoyo limpieza platanera con apoyo de la Fuerza Aérea
10 de noviembre	Agricultora <u>Emilce Pomare</u> apoyo limpieza área de cultivo de Flor de Jamaica con apoyo de la Fuerza Aérea
15 y 22 noviembre	Agricultora <u>Judy Meyer</u> apoyo área de siembra
16 noviembre	Agricultora <u>Valarie Reece</u> en limpieza huerta y cercado
23 noviembre	Agricultor <u>Oswaldo Venner</u> en limpieza área de siembra
28 y 29 de noviembre	Agricultora <u>Liliane Mclaughlin</u> en limpieza de área de siembra
19 de diciembre	Agricultor <u>Carlos Evans Forbes</u> en limpieza área de siembra
21 de diciembre	Agricultora <u>Merlinda Wright</u>

*Tabla 3 calendario de actividades de apoyo en limpieza de predios productivos*



Figura 70. Actividad de apoyo limpieza provocados por el huracán Julia agricultora Leadith De La Cruz (20 y 21 octubre), agricultor Vengué (25 octubre) y en el ancianato (27 octubre 2022).



Figura 71. Apoyo agricultor Eliecer carrasquilla en limpieza platanera con apoyo de la Fuerza Aérea



Figura 72. Apoyo agricultor Carlos Evans Forbes en limpieza área de siembra

## FOMENTO DE LA ACTIVIDAD PECUARIA

El fomento de la actividad pecuaria considerada como una estrategia social, económica y cultural apropiada para mantener el bienestar de las comunidades debido a que provee sustento diario y satisface los valores culturales y tradicionales, entre otros, se encuentra entre las actividades desarrolladas por la Secretaría realizando principalmente la asesoría y acompañamiento a los porcicultores de la isla de San Andrés

Para el primer semestre se dispuso de un equipo encargado de realizar acompañamiento, censo y caracterización de la actividad; se realizó un registro de porcinos entre el mes de febrero y abril, encontrándose 988 animales y 115 criadores de cerdo, además se caracterizó las condiciones de las instalaciones porcinas, encontrándose lo siguiente:

Tabla 4: Tipo de Piso

Item	Tipo de material del cual está hecho el piso de la instalación Porcicola	Unidad de productor
1	Cemento	28
2	madera	70
3	plástico	
4	tierra	17

Nota: Un 65% de los productores crían cerdos en piso de madera, emite malos olores, contamina el suelo, no permite un adecuado manejo, presencia de vectores que genera infecciones y enfermedades.



Figura 73. Instalaciones sin piso, no permite ningún tipo de manejo, ni control de plagas y enfermedades.



Tabla 5: Tipo de Pared

Item Tipo de Material del cual está hecho la pared de la instalación Porcícola

1	Cemento	19
2	Madera	79
3	Plástico	0
4	Tierra	17No tiene

Nota: Un 82% de las paredes de las instalaciones porcícolas es madera con objeto corto pulsante generando un riesgo permanente para productores y personal que asesora



Figura 74. Alto riesgo de lesionarse con objetos corto-pulsantes o adquirir alguna infección.

Nota: El 82% de los techos de las instalaciones porcícolas son de zinc, es muy caliente y las condiciones socio económicas de los pequeños productores de porcicultura y bovinos, fortaleciendo a la seguridad alimentaria tanto de productores como de consumidores de nuestra isla. Dicha campaña se llevó a cabo en los sectores de Elsy Bar, Tom Hooker, Sound Bay, Ground Road, Cove, Green Hill, Schooner Bight y Barrack, lugares donde se concentraba mayoría de productores que se dedican a esta actividad

Con la implementación de las jornadas se logró un mayor acercamiento desde la secretaría con los pequeños productores pecuarios, brindando un contacto “face tu face” con la población, donde además de prestar el servicio de atención a sus animales, los productores aportaron información sobre la necesidad de tener un sitio físico, de mejora de sus instalaciones y brindar bienestar animal mejorando las condiciones de sacrificio de los animales.

Esta jornada contó con la participación de contratistas técnicos y profesionales de apoyo, además de un médico veterinario en cumplimiento de la gestión de la secretaría, logrando los siguientes resultados:



*Figura 75. Techos en zinc que hacen las instalaciones muy calientes*

<b>Jornada</b>		
	<b>Veterinaria</b>	<b>Porcino</b>
<b>Desparasitación</b>	<b>Bovinos</b>	383
<b>Castrados</b>	24	57
<b>Atención</b>	5	30
<b>primaria Total</b>	<b>29</b>	<b>470</b>

De acuerdo en los resultados se concluye que

1. Los pequeños productores pecuarios de la isla, además de recibir el servicio de vacunación, recibieron servicio castración y atención primaria.
2. La castración se ejecutó tanto con lechones y sus crías 3. Hubo más porcinos atendidos que bovinos
4. Se brindó atención a 499 animales, eso nos demuestra que la propuesta piloto funcionó
5. Con el proyecto piloto se logró hacer un acercamiento de la secretaría con la población pecuaria y fue favorecedor para las partes.



*Figura 76. Atención primaria productores de ganado porcino*



*Figura 77. Atención primaria productores de ganado bovino*

## **FORTALECIMIENTO PEQUEÑOS PRODUCTORES AGROPECUARIOS**

Este programa está destinado a prestar apoyo y acompañamiento para el desarrollo de actividades encaminadas a fortalecer al gremio de pequeños productores agropecuarios independientes y asociados del departamento, a través de acompañamiento técnico por medio de visitas de áreas de cultivo, asesoría al pequeño productor, monitoreo de los programas de fumigación e implementación de buenas prácticas agropecuarias para el control de plagas y mejora de la producción. Para el cumplimiento de las actividades se realizaron las siguientes actividades como de detalla a continuación:

### **Programa Asistencia Técnica**

#### **Acompañamiento técnico al equipo de Asistencia Técnica**

El día 20 de abril de 2022 se reunió el Equipo de Asistencia Técnica para establecer la ruta para ofrecer los servicios de acompañamiento técnico a la comunidad. Se definió establecer la recepción de llamadas de las personas interesadas en solicitar el servicio de acompañamiento técnico con el apoyo de contratistas que recibirían las llamadas, por ello el primer acuerdo se establece en solicitar a la oficina de prensa la elaboración de un **post** de divulgación; así mismo la selección de las contratistas encargadas de atender las llamadas desde la oficina del coordinador de agricultura. De este modo, el día 5 de mayo se reunieron las contratistas asignadas en la recepción de las llamadas con el coordinador de Agricultura, el señor Lesly Pusey y la profesional Clara Vargas y se les dio una inducción del proceso, y se manejó siguiendo el formato de solicitud; de esta de esta manera, el día 9 de mayo se dio inicio con la recepción de las llamadas desde el área de la coordinación de agricultura.

*Figura 78. Planeación acompañamiento técnico*



El profesional Giovanni, apoyó la divulgación de los servicios en acompañamiento técnico, se pegaron afiches en distintos sitios de alta presencia de personas; así mismo se atendió la primera solicitud por parte de la asociación Hill Farm (19/05/2022), que solicitó apoyo para la limpieza del predio y siembra. Se le recomendó al profesional que los miembros de la asociación deben realizar actividades cuando se les brinde el apoyo.

*Figura 79. Divulgación acompañamiento técnico*



Para el segundo semestre de año, las visitas de asistencia técnica se iniciaron a finales del mes de octubre, puesto que se le dio prioridad a la actividad de reporte de daños y pérdidas por el paso del huracán Julia. Las visitas técnicas del

mes de octubre se realizaron a tres (3) predios de agricultores, quienes resultaron con un nivel de afectación alta por el paso del huracán, por lo que con el equipo de la Secretaría de Agricultura se realizó acompañamiento técnico y apoyo en limpieza y poda a los cultivos de plátano, banano y boscó que fueron unos de las más afectados. Igualmente, se apoyó en la limpieza de la maleza que se encontraba y se dejó sobre el suelo para que sirva de abono y conserve la humedad. En las mismas visitas se realizó con el agricultor los cortes completos de los pseudotallos para evitar la acumulación de agua, su pudrición y que el daño pase a los colinos nuevos que están alrededor.



*Figura 80. Visita de apoyo técnico y limpieza en el predio del agricultor Charles Pomare, sector de Four Corner.*



*Figura 81. Visita de apoyo técnico y limpieza en el predio del agricultor Abel Ortíz, sector de Four Corner.*



*Figura 82. Visita de apoyo técnico y limpieza en el predio de la agricultora Enaida Veloza, sector de Tom Hooker.*

## Actividades destacadas dentro del programa

- Limpieza y mantenimiento del Farmer Market durante los días 14, 16 y 24 de febrero.
- Realización de visitas a la granja departamental los días 21 y 23 de febrero para revisar el estado de las instalaciones; se hizo un plan de limpieza para empezar la recuperación del lote. Parte de la granja fue cedida en comodato al IDEAM para su manejo y administración



*Figura 83. Jornada de limpieza en la granja departamental*

- Visitas de campo en calendario para agricultores con el fin de revisar las condiciones de cultivos y buscar plagas o infecciones a sus cultivos.
- Apoyo al grupo de emprendimiento empresarial de la secretaria de Agricultura y Pesca para la realización de la Feria Agroalimentaria Bread Fruit prestando asistencia técnica y coordinando las actividades de limpieza del espacio. El lugar del evento fue el Farmers Market.
- Se impulsó y animó a los agricultores a hacer uso del espacio para la venta de sus productos cultivados y cosechados en el Farmer Market. Mediante comunicados de prensa se les invitó a participar en las diferentes ferias agroalimentarias realizadas durante el semestre. Así mismo a través de las visitas a los predios y cultivos de los agricultores de la isla, se logró conocer las inquietudes que tenían para el uso del espacio.
- En el mes de marzo se continuaron los trabajos de limpieza del terreno de la granja, dichas limpiezas se programaron 3 veces a la semana; también se programó limpieza general permitiendo así avances significativos en el control de malezas.
- Apoyo en el programa mujer agricultora rural dando asistencia y brindando limpieza a sus predios enviando personal para cubrir sus necesidades.
- Apoyo y asistencia en la limpieza de predios y cultivos a los agricultores

asociados en fundaciones y otras agremiaciones, de igual forma al agricultor adulto mayor.

*Figura 84. Apoyo y asistencia a agricultores de la isla*



- Asistencia y participación a la conferencia llevada a cabo en el mes de abril de la II Expedición Seaflower en la cual participaron la Secretaría de Agricultura, la Comisión Colombiana del Océano, Corales de Paz, Conservación Internacional, pescadores nativos, agricultores y agremiaciones del archipiélago.
- Participación de la Secretaría de Agricultura en la tercera mesa agroclimática llevada a cabo en las instalaciones de La Unidad Nacional de Gestión del Riesgo y Desastres (UNGRD), en la que se dieron recomendaciones generales para los agricultores, buscando prepararlos para afrontar los fenómenos climáticos derivados por el efecto de la niña.
- En el mes de mayo se brindó apoyo y asistencia técnica al predio del señor Walson Hudgson en el sector de la vía de Elsy Bar, y al predio del señor Garyburn Livingston, ambas solicitudes se hicieron vía telefónica a la Secretaría de Agricultura. Asistieron contratistas de la entidad, quienes realizaron las visitas a los predios y brindaron apoyo en limpieza de malezas mediante uso de guadañadoras y elementos de uso manual (machetes, rastrillos, etc). Se les brindó además asesoría técnica en buenas prácticas agrícolas y uso adecuado de semillas para cultivos locales.
- Parte del programa de apoyo al fortalecimiento de pequeños productores agropecuarios, es el apoyo al fortalecimiento empresarial y productor independientes y asociados, que busca brindarles espacios adecuados para la venta y comercialización de sus productos agrícolas a la comunidad sin intervención de terceros y buscando la seguridad alimentaria en la isla- Por lo anterior se realizó jornada de aseo y limpieza al Farmer Market, espacio brindado por el departamento para la comercialización de productos cultivados por los pequeños productores. Se

recogieron basuras y otros objetos dejados por transeúntes, se limpiaron mesas y stands con productos desinfectantes y se realizó limpieza de malezas en los alrededores.

- Participación en el curso de capacitación apoyado por el Instituto Colombiano Agropecuario (ICA) realizado en el mes de abril, el cual brindó nuevos conocimientos en la identificación y control de plagas de afectación económica que invaden cultivos y/o frutales locales provocando pérdidas; cabe destacar que dentro de este curso se identificaron varias especies de plagas y se hizo énfasis en la cochinilla, que ha afectado en varias oportunidades cultivos locales en el departamento, así mismo se brindó información para el uso y practica adecuada de fumigación para su control. Para evitar la propagación de las plagas, es necesario dar aviso oportuno a las autoridades competentes mediante la red de comunicación dispuesta por la Secretaría y el ICA.
- En la jornada de limpieza de la granja departamental del mes de mayo, se realizaron actividades de acumulación de residuos vegetales para descomposición, limpieza de malezas y arreglo de las vallas de alambre de púa, para evitar el paso de animales y personas ajenas a este predio.
- Realización de jornada de aseo y limpieza en la antigua planta de procesamiento de productos pesqueros ubicado en el sector industrial frente al comando de guardacostas, para el montaje de una planta procesadora de productos frutales a cargo de la Organización de las Naciones Unidas para la Alimentación y la Agricultura FAO, el cual busca apoyar el fortalecimiento empresarial de los pequeños productores agropecuarios independientes y asociados.

*Figura 85. Curso de capacitación de plagas de afectación económica*





- Participación en la Mesa Técnica Agroclimática, evento realizado en las oficinas de la Unidad Nacional de Gestión del Riesgo y Desastres (UNGRD), dicha mesa tuvo por objetivo los siguientes puntos:
  - Presentación de las condiciones y predicciones climática para los próximos tres meses.
  - Temporada de huracanes 2022 y socialización de ruta para afrontar la temporada.
  - Socialización y construcción de recomendaciones agropecuarias, ambientales y pesqueras.
  - Construcción de recomendaciones varios para agricultores y pescadores.
- Durante el trabajo conjunto interinstitucional se llegó a los siguientes acuerdos o compromisos:
  - Colocar una antena repetidora para la obtención de señal para celulares o equipos de comunicación en los cayos Bolívar y Albuquerque.
  - Brindar soluciones al problema de riego basados en las oportunidades que brinda la naturaleza para la captación de aguas lluvias mediante el uso de los Gully's. Para este tema hay que tener en cuenta la sedimentación y colocación de filtros de agua para que el procesamiento líquido llegue filtrado y no afecte los cultivos.
  - Solicitud de una ficha de proyectos a la Organización Conservación Internacional con el fin de hacer una mesa de variedad climática.
  - Creación de un sistema de alerta temprana comunitaria en la zona marítima.
  - Cultivos hidropónicos e intercambio de experiencias en sistemas agroecológicos.
  - Creación y/o implementación del banco de semillas como parte de la seguridad alimentaria.




Figura 87. Reunión Mesa Técnica Agroclimática. MTA

- Apoyo en las jornadas de aseo y limpieza del Farmer Market previo a los eventos de ferias agropecuarias y de transformación de productos así mismo apoyo en la logística y organización de las mismas, realizadas durante el primer semestre del año, en las que participaron emprendedores y pequeños agricultores de la isla. Dichas ferias todas organizadas por la Secretaría de Agricultura.

Para el segundo semestre de año, las visitas de asistencia técnica se iniciaron a finales del mes de octubre, puesto que se le dio prioridad a la actividad de reporte de daños y pérdidas por el paso del huracán Julia. Las visitas técnicas del mes de octubre se realizaron a tres (3) predios de agricultores, quienes resultaron con un nivel de afectación alta por el paso del huracán, por lo que con el equipo de la Secretaría de Agricultura se realizó acompañamiento técnico y apoyo en limpieza y poda a los cultivos de plátano, banano y boscó que fueron unos de las más afectados. Igualmente, se apoyó en la limpieza de la maleza que se encontraba y se dejó sobre el suelo para que sirva de abono y conserve la humedad. En las mismas visitas se realizó con el agricultor los cortes completos de los tallos para evitar la acumulación de agua, su pudrición y que el daño pase a los colinos nuevos que están alrededor.

Para el mes de noviembre se realizaron siete (7) visitas de asistencia técnica en las cuales se realizó recorrido con los agricultores con el fin de hacer revisiones a los cultivos y verificar su estado. Se encontró que, en la mayoría de los predios de plátano, banano y boscó se tienen problemas de desarrollo por lo que se realizaron algunas recomendaciones como el deshojado (eliminación y limpieza de hojas secas), el deshijado (regular el número de hijos y seleccionar los mejores) y realizar control de arvenses puesto que las raíces del cultivo no son tan profundas y compiten por agua, luz y nutrientes, así como también realizar podas a los árboles alrededor para que puedan obtener mayor beneficio de la luz solar. Igualmente, la recomendación para todos es la realización de un análisis de suelo con el fin de establecer un programa de fertilización de acuerdo con lo requerido por cada cultivo y mejorar la producción de estos.

En la segunda visita a la agricultora Enaida Veloza se le colaboró con el arreglo del techo del vivero ya que se tenía una parte caída debido a los estragos que dejó el huracán.



Figura 92. Arreglo de techo de vivero en el predio de la agricultora Enaida Veloza, sector de Tom Hooker



Figura 93. Visita de apoyo técnico y limpieza en el predio del agricultor Wayne Lever, sector de Four Corner

Figura 95. Visita a predio sector Suky Bay para acompañamiento y Figura 94. Visita a predio sector Pepper Hill (Poli Giggs) para acompañamiento técnico



En cada una de las visitas se realizó limpieza y desinfección de las herramientas utilizadas y se les indicó a los agricultores que también deben realizarlo con el fin de no distribuir enfermedades entre las plantas.

Para el mes de diciembre se han realizado tres (3) visitas de asistencia técnica, una de ellas a la agricultora Leadith De la Cruz Brand la cual cuenta con cultivos de plátano, banano, ñame y batata, también cuenta con porcinos y gallinas.



Con el apoyo del equipo de la ingeniera Clara Vargas, se realizó visita y apoyo de limpieza al predio del agricultor Carlos Evans del sector de Four Corner, el cual contaba con muchas arvenses y requiere de su disposición con el fin de realizar siembra de yuca y batata.

## **CAPACITACIÓN CONTRATISTAS EN PLAGAS DE AFECTACIÓN ECONÓMICA - ICA**

El día 4 de mayo el Instituto Colombiano Agropecuario ICA realizó capacitación teórico -práctica a un grupo de contratistas que hacían parte del equipo de Asistencia Técnica y Seguridad Alimentaria y Nutricional, dicha capacitación se centró en la detección de las principales plagas de afectación económica a nivel nacional y regional, y la creación de sensores externos al sistema de vigilancia fitosanitaria que están presente en los predios de los productores.

## **ACOMPañAMIENTO TÉCNICO EN CERTIFICADO EN BUENAS PRÁCTICA AGRÍCOLA BPA**

De acuerdo con las directrices del secretario, el señor Randy Manuel, se brindó asistencia técnica al agricultor Nelson Marín en su parcela agrícola MARIN FARM, con el propósito de acompañar técnicamente al agricultor para la certificación ICA del predio en Buenas Prácticas Agrícolas BPA.

A continuación, se relacionan las visitas realizadas en los meses de abril, mayo y junio:

6 de abril: en esta visita se realizó recorrido al predio, se identificó que las plantas de habichuela presentan plagas como minador, pulgones y áfidos. Los cultivos de tomate y ají basquet pepper han cumplido su ciclo reproductivo por lo que se observa deficiencia de nutrientes en las plantas. Se observó algunos de los productos orgánicos aplicados en la nutrición del cultivo como el HUMIC PK, fertilizando aplicado al suelo y suministra carbono orgánico a los microorganismos

del suelo, fosforo que ayuda a la formación de células que componen los tejidos y crecimiento de la planta. Forma parte de las proteínas e interviene en la floración, formación y maduración del fruto, ayuda al desarrollo radicular. El potasio ayuda a la formación de proteínas, azúcares, almidones y celosa. Aumenta la resistencia de las plantas a las enfermedades

El productor requiere un plan de manejo de plagas y enfermedades en la parcela.

18 de abril: en esta visita se realizó revisión del criadero de las lombrices entregadas el día 5 de abril, se encontraron en buen estado, se ubicaron en una estructura metálica tipo mesa con estantes y se recomendó ubicarlas en un cajón amplio. Se identificó que la planta de hierbabuena está siendo atacada por una oruga y el productor aplicó biopreparado.

22 de abril: visita técnica al criadero de lombrices californiana, indicaciones de ubicarlo en cajón más amplio y aplicar ceniza a material en descomposición para la alimentación de las lombrices.

25 de abril: se realizó visita técnica al predio y se observa la implementación de galones para la retención de suelo en los caballones de siembra



*Figura 100. Visita a predio Marin Farm*

10 y 25 de mayo: se realizó revisión de documentación ICA para la certificación en BPA y seguimiento a las recomendaciones técnica y desarrollo de crecimiento

de las plantas de tomate cherry, aguacate, crecimiento criadero de lombrices, entre otros.

16 de junio: se realizó seguimiento a la parcela ante los efectos de las fuertes lluvias que se han presentado en el mes. Se identificó que el árbol de fruta de pan se partió casi a la mitad, este se encontraba en la etapa de fructificación. Por otra parte, el productor estuvo realizando poda a la platanera para evitar daños al cultivo.

## PROGRAMA DE FUMIGACIÓN

En conjunto con el equipo técnico se realizaron visitas de fumigación y de seguimiento en los sectores de San Luis, Cove y la Loma, con el fin de realizar control de la plaga Cochinilla capulinea o mota blanca la cual se encuentra afectando los árboles de guayaba. En estas visitas se realizaron las fumigaciones, se entregó una hoja informativa sobre la plaga y se explicaron las medidas de manejo. Las fumigaciones y el acompañamiento se han realizado a veintisiete (27) árboles afectados.



Figura 102. Árbol de guayaba afectado por la Cochinilla capulinea o mota blanca.

Las aplicaciones que se realizaron fueron de aceite mineral con agua jabonosa con dosis de 5-10cc a 1 litro de agua respectivamente. La aplicación de acuerdo con la recomendación de las medidas de manejo es que cada ocho (8) días se aplique el producto y que sea por dos (2) meses, por lo que se les explicó a los encargados su preparación y la importancia de su aplicación ya que la Secretaría hace un seguimiento y brinda un apoyo, pero no puede estar semanalmente realizando acompañamiento. Igualmente, de acuerdo con la afectación del árbol se dieron recomendaciones de limpieza y poda de las partes afectadas y aplicación de abono orgánico



Figura 103. Visitas de fumigación Sector de San Luis



Figura 104. Visitas de fumigación Sector del Cove y Loma

Se realizó visita a la huerta de la escuela My Little Universe, donde se efectuó una fumigación con jabón potásico y agua (un litro de agua con 8CC de producto) ya que se encontraba con cochinilla y hormigas.

Se realizó un recorrido en la huerta y esta se encontró un poco descuidada por lo que se recomendó realizar una limpieza general de la huerta, sacar las plantas secas y muertas y así definir el espacio para poder volver a sembrar y mejorar la productividad de la huerta. Se debe tener en cuenta que una de las personas responsables de la huerta indicó que aplicó un químico para mejorar la huerta, pero esto pudo ser contraproducente ya que algunas de las plantas se encuentran muy afectadas.

## ADQUISICIÓN DE MATERIALES E INSUMOS AGROPECUARIOS

La comunidad del Departamento del Archipiélago de San Andrés, Providencia y Santa Catalina se encuentra ubicada en su gran mayoría en un sector rural, situación que permite en su mayoría a cada familia dedicarse al desarrollo de labores pecuarias y agrícolas.

Con el fin de brindarles el apoyo y fortalecimiento a los productores pecuarios de las islas y evitar pérdidas en sus ingresos económicos debido a enfermedades que

puedan afectar la condición corporal de los animales de las diferentes especies tales como, bovinos, equinos, porcinos, caninos y felinos; que habitan en los sectores rurales; se hace necesario e importante para la Secretaría de Agricultura y Pesca, tomar medidas preventivas controlando periódicamente a los animales con productos y tiempos apropiados, pues además de contribuir a mejorar su condición corporal, la producción en sus crías y derivados, favorece la situación socioeconómica de sus dueños.

Así mismo, dentro del sector agrícola con el fin de desarrollar sistemas productivos agropecuarios sostenibles es necesario brindar capacitación a los pequeños productores agrícolas, a través de la implementación de parcelas demostrativas que les permita fortalecer su proceso productivo y la seguridad alimentaria y nutricional de las familias vulnerables del Departamento Archipiélago, apoyándolos y brindándoles algunos insumos necesarios e imprescindibles que permita llevar a cabo una producción agropecuaria acorde a las necesidades de cada una de las familias vinculadas al sector rural, en apoyo a combatir la inseguridad alimentaria de las familias rurales del departamento.

Por esta razón es necesario impulsar el sector productivo del departamento, a través de la adquisición de insumos agropecuarios para el desarrollo de sistemas agropecuarios sostenibles y económicamente viables, que beneficie una población de pequeños productores agropecuarios de la isla de San Andrés y Providencia de aproximadamente 459 productores tanto agrícolas como pecuarios, la cual reposa los RUAT (Registro de Usuarios de Asistencia Técnica) en la secretaria de agricultura.

A través de proceso de invitación pública adjudicada al proveedor AGROFACIL SAS con NIT 900.833.672-9, se adquirieron los materiales e insumos agropecuarios (ver anexo 2) requeridos para continuar con el programa de fortalecimiento a los pequeños productores agropecuarios.

## **CAMPAÑA DE REFORESTACIÓN PRODUCTIVA CON ESPECIES NATIVAS**

Durante los últimos años se ha evidenciado en el Archipiélago una disminución en su autonomía alimentaria y agrícola, esta condición empezó a darse a partir de la implementación del puerto libre. Situación que tiende a deteriorar aún más el nivel de ingresos de las familias vinculadas a la actividad agropecuaria y pesquera, y como tal se deberá buscar alternativas que supla los ingresos provenientes de esta actividad. Una de las alternativas más firmes es la recuperación de la isla hacia su vocación de productor de frutales, tales como Mango, Aguacate y Limón, que en años anteriores generaba significativos ingresos a las familias nativas, y además de ser parte muy importante en la dieta y la cultura isleña. A raíz de esta situación los frutales han alcanzado un precio de venta al consumidor demasiado alto que afecta la seguridad alimentaria de



las familias más vulnerables.

Por esta razón considera esta Secretaría necesario la adquisición de plántulas de Mango, Aguacate, Limón, con destino a la reforestación y posible recuperación de la vocación en el Departamento Archipiélago de San Andrés, Providencia y Santa Catalina

## ADQUISICIÓN DE MATERIAL VEGETAL

En el ámbito local, el consumo de frutales ha sido una de las deficiencias dentro de la alimentación de la población isleña actualmente la gran mayoría del consumo se basa en el producto importado a las islas.

A raíz de esta situación los frutos han alcanzado un precio de venta al consumidor de demasiado alto en el mercado local. Este incremento es debido también a la fuerte demanda del producto tanto para la gastronomía, como el consumo de frutales por la población isleña, lo que asegura un gran mercado, pero al mismo tiempo ejerce una presión sobre la canasta familiar en el Departamento.

Por lo anterior, a través del proveedor C&C CONSULTORES SAS, con NIT 900309294-1, se adquirieron plántulas de especies productivas autóctonas, con un mínimo de 50 cm de alto (material vegetal), para adelantar la Campaña de Reforestación Productiva en las islas, de tal forma que contribuya a la generación de ingresos y al fortalecimiento de la seguridad alimentaria de las familias rurales de Archipiélago.

ESPECIES	CANTIDAD
Mango tommy y/o Azúcar	100
Aguacate	60
Guanábana	60
Guayaba	60
Fruta de pan	100
Coco	100
Naranja	100
Limón criolla	10

Tabla 7: Plantas frutales autóctonas para la campaña de reforestación



Figura 107. Plantas frutales para campaña de reforestación

## SOCIALIZACIÓN DE ENTREGA DE PLANTAS FRUTALES

El pasado 24 de noviembre en el marco de la reunión de socialización de la nueva oferta de batata variedad Aurora AGROSAVIA, se socializó entre los asistentes la iniciativa de reforestación que esta oficina adelanta, y se preinscribieron 29 agricultores y agricultoras en el listado para la entrega de estas (ver anexo 3)

Actualmente se continua con la inscripción de agricultores (as) para continuar con las jornadas de entrega de las plantas, hasta el momento se encuentran inscritos alrededor de 40 agricultores (ver anexo 4)

## RIEGO Y CUIDADO DE PLANTAS

Con el apoyo del equipo se ha realizado riego de las plantas en la jornada de la mañana y tarde, se ha aplicado jabón potásico para el control de plagas que se han identificado.



Figura 108. Riego y fumigación de plantas para la campaña

## JORNADA ENTREGA DE PLANTAS

Entre el 26 y el 30 de diciembre de 2022 se hizo entrega de las plantas junto con el gel hidrotenedor con el propósito de brindar las condiciones adecuadas

para el crecimiento de las mismas, como parte de las recomendaciones técnicas y de esta forma las plantas mantengan la humedad necesaria en época de sequía.

Durante este periodo se hizo entrega de cuarenta (40) plantas a ocho (8) agricultores, teniendo en cuenta la disponibilidad de tiempo para recibirlas y sembrarlas, como se indica a continuación.

De las ocho (8) plantas que se les están entregando los agricultores (as), cuatro (4) han sido las más solicitadas para sembrar en su predios o patios productivos, como lo son Fruta de pan, aguacate, limón criollo y naranja.



Figura 109. Preparación del hidroretenedor para la siembra (agricultores Rubén Venner y Eliecer Carrasquilla)



Figura 110. Siembra plantas agricultores Eliecer Carrasquilla y Harold Forbes.

## IDENTIFICACIÓN Y CARACTERIZACIÓN DE PRODUCTORES AGROPECUARIOS

A través del Convenio de Asociación No. CO1.PCCNTR.2894274 celebrado con la Corporación Educativa del Litoral, cuyo objeto versa en “Aunar esfuerzos para el fortalecimiento de las capacidades de Gestión, Administración y Fomento de la Actividad Agropecuaria y Pesquera de la Secretaría de Agricultura y Pesca del Archipiélago a través de la Innovación Tecnológica y Evaluación de los Recursos Naturales”; se estableció dentro de las actividades a ejecutar el

diseño e implementación de una herramienta de registro seguimiento de los productores agrícolas y agropecuarios del departamento archipiélago, en el cual se incluyan por lo menos un módulo de registro de productores , asistencia técnica y seguimiento a la producción.

La herramienta tiene como nombre Especie y busca que, a través de ésta, los usuarios administrativos puedan hacer uso de manera adecuada a través de sus funcionalidades, como son, administración de usuarios, administración de preguntas genéricas, administración de formularios, generar reportes, administrar encuestas, visualizar y editar modelos pesqueros y agropecuarios.

Dentro de la *funcionalidad de “modelos agropecuarios”* de la herramienta, enmarcado en el módulo de seguimiento a la producción, se creó una de las pestañas que contendrá los formatos de la información relacionada a los tipos de cultivos de mayor relevancia en la isla; y en formulario que especificará las edades de los productores pecuarios de especies mayores y menores.

Así mismo la Secretaría avanzó en el uso de la herramienta creando los usuarios encargados de ingresar y registrar la información relacionada al *modelo agropecuario*, tales como productor agro, costos e ingresos y seguimiento de precios agrícolas. Se espera que para el próximo semestre la herramienta sea presentada al personal encargado de su manejo y se inicie el ingreso de la información.

Para el mes de octubre se socializó el uso de la aplicación del Registro de Productores Agropecuarios y Pesqueros de la isla de San Andrés, a funcionarios y contratistas. Esta aplicación propia de la gobernación departamental fue instalada en los celulares de los técnicos y profesionales del equipo de la secretaría.

## **PAGOS POR SERVICIOS AMBIENTALES**

Para dar cumplimiento a esta meta, se firmó Contrato Interadministrativo No. CO1.PCCNTR.3028361-2021 entre el Departamento Archipiélago de San Andrés, Providencia y Santa Catalina y La Corporación para el Manejo Sostenible de los Bosques MASBOSQUES, el cual tiene por objeto fomentar procesos de mejoramiento de la gobernabilidad y conservación de los recursos pesqueros, así como los procesos de reforestación productiva en los municipios de la jurisdicción de gobernación del archipiélago de San Andrés, Providencia y Santa Catalina mediante la ejecución del esquema de pago por servicios ambientales banco2 a productores agropecuarios y pesqueros del departamento archipiélago.

Este programa de pagos por servicios ambientales consiste en incentivar la conservación que comprende una variedad de instrumentos económicos, financieros, institucionales y normativos; y su finalidad es motivar e incidir en cambios de comportamiento de los actores económicos y sociales en torno a los objetivos de manejo del territorio con fines de conservación de la naturaleza.

## **ACTIVIDADES DESARROLLADAS**

Por convocatoria realizada en el primer trimestre del año, se seleccionaron 80 agricultores del departamento, que participaron como socios en el incentivo económico a la conservación. Luego de la firma de los acuerdos de restauración y preservación se dio inicio a las siguientes actividades

- Adelantar actividades capacitación en temas de siembras manejo de plagas y manejo de Cultivo a los productores beneficiarios
- Adelantar jornadas de obtención de material vegetal. Este debía estar libre de plagas y enfermedades, para lo cual se realizaron las inspecciones y controles preventivos necesarios.
- Adelantar jornadas de siembra de especies asociadas con la actividad productiva como lo son cocoteros (alto caribe e híbrido), frutales: limón, naranja, aguacate, mango, pan de fruta, guanábana, anón; entre otros.
- Adelantar actividades de mantenimiento de la siembra y control de plagas según las indicaciones e instrucciones del personal de la secretaría de Agricultura y Pesca
- Participar en las actividades de divulgación, ferias y demás asociadas con la actividad productiva de las islas.

## **SAN ANDRÉS ISLA**

### **Actividad de apertura del programa**

- La apertura del programa fue el evento magno del Primer Pago de Incentivos a la Conservación a los beneficiarios, el cual se realizó el día 5 de abril en San Andrés y el 6 de abril en la isla de Providencia. Se contó con la presencia de Jaime Andrés García Urrea, director ejecutivo de MASBOSQUES; Edwar Andrés Ospina Cardona, Coordinador PSA, además de coordinadores y técnicos del contrato y los beneficiarios.
- En el evento se dio a conocer la misión y visión de la corporación MASBOSQUES, el compromiso que tiene la Gobernación con la comunidad de pescadores y agricultores, cómo nació la iniciativa, y el propósito del proyecto, así mismos beneficiarios expresaron su sentir al formar parte de este proyecto y finalmente se realizó el pago inmediato de

dos meses. Además, se entregó a los beneficiarios los materiales de bioseguridad.

## **CAPACITACIÓN EN ALTERNATIVAS PARA LA SIEMBRA HIDROGEL**

El 29 de abril los agricultores participaron en una capacitación de 4 horas en la finca de la señora Margarita Jay, dictada por el técnico Domingo Sánchez quien abordó temas como las nuevas alternativas para un mejor cultivo, entre estas se explicó el uso del hidrogel: un polímero mitigador del estrés hídrico, que favorece significativamente el crecimiento y el incremento en biomasa de diversas especies de interés agrícola y forestal; también es capaz de mitigar otros tipos de estrés como el salino, post-trasplante y modifica la dinámica de aplicación de fertilizantes en las plantas, además de ser una alternativa para la siembra y trasplante en época de sequía

En la isla de Providencia la capacitación se realizó el día 4 de mayo, contó con una duración de dos (2) horas y fue realizado en la granja municipal, en el sector de Pueblo Viejo.

*Figura 120. Capacitación sobre la aplicación de gel hidroretenedor. San Andrés isla*





Figura 121. Capacitación sobre la aplicación de gel hidrorretenedor. Providencia isla

## TALLER TEÓRICO PRACTICO RECOLECCIÓN Y CONSERVACIÓN DE SEMILLAS

Durante los días 12 y 13 de mayo en predio de productivo de Elsy Bar, los beneficiarios participaron en el taller teórico práctico sobre recolección y conservación de semillas nativas con fines de restauración agroecológica, el objetivo fue generar redes de trabajo ambientales vinculadas a la comunidad en la recolección de semillas construcción y operación de viveros forestales y jornadas de siembra con las actividades ambientales desarrolladas por la Secretaría de Agricultura y Pesca.



Figura 122. Beneficiarios en taller teórico práctico

## **CAPACITACIÓN EN PROPAGACIÓN VEGETAL**

Se realizó capacitación en propagación vegetal el día 27 de mayo, con una duración de 4 horas en predio de la señora Carolin Pusey en sector de Shingle Hill, dicha capacitación tenía como objetivo dar a conocer los métodos y procedimientos de reproducción asexual o vegetativa de las plantas. En esencia, involucraba la aplicación de principios y conceptos biológicos enfocados a la multiplicación de plantas útiles de un genotipo específico. La cual se realiza a través de propágulos, los cuales se definen como cualquier parte de la planta que se utilice para producir una nueva planta o una población.

## **CAPACITACIÓN TEÓRICO PRACTICA TRASPLANTE Y SIEMBRA DE ESPECIES PRODUCTIVAS**

Esta capacitación fue realizada el día 16 de junio de 2022 en el patio de la beneficiaria Orceda Pomare, en el sector del Cove; con una duración de 4 horas

Los beneficiarios participaron en la capacitación teórico-práctica donde se instruyeron sobre las técnicas de siembra de diferentes especies productiva para fortalecer los conocimientos. Se realizó jornada de siembra de especies como: cocotero, aguacate y mango.

## **MANTENIMIENTO DE SIEMBRA Y CONTROL DE PLAGAS**

El 7 de julio de 2022 en el patio de la beneficiaria Yolety Pomare Martínez, en el sector de Little Hill, se llevó a cabo la actividad de poda y la aplicación de fertilizante foliar y orgánico para mejorar las condiciones nutricionales de los árboles.



*Figura 123. Mantenimiento de siembra y control de plagas.*



## ACTIVIDADES DE LIMPIEZA Y PREPARACIÓN DEL SUELO

A petición de la secretaría de Agricultura y Pesca, los beneficiarios asistieron los días 21, 22 y 23 de junio a diferentes patios de beneficiarios, con el fin de apoyar las actividades para la implementación de huertas con fines agroindustriales. Se adecuaron las huertas de los señores Ines Celis, Lilien McGlauglin, Justo Barrios y Crosby Lever.



Figura 124. Actividades de limpieza, encerramiento y preparación del suelo

## PROVIDENCIA ISLA

### CAPACITACIÓN EN ALTERNATIVAS PARA LA SIEMBRA - HIDROGEL

El 4 de mayo de 2022 en la granja municipal de Providencia se capacitó a los beneficiarios sobre el tema de aplicación de hidrogel.



Figura 125. Capacitación en alternativas para la siembra – Hidrogel

### CAPACITACIÓN TEÓRICO PRÁCTICO, PROPAGACIÓN DE MATERIAL VEGETAL PARA LA SIEMBRA

En la granja municipal de Providencia se dieron a conocer las técnicas de obtención de materia vegetal para la propagación en sus patios y fincas del Municipio.



Figura 126. Capacitación teórica práctico, propagación de material vegetal para la siembra

## CAPACITACIÓN TEÓRICO PRACTICO DE MANTENIMIENTO DE SIEMBRA Y CONTROL DE PLAGAS

El 8 de julio de 2022 en diferentes patios de los beneficiarios se realizó la identificación de diferentes plagas, métodos para su control y erradicación.



Figura 127. Capacitación teórica práctico de mantenimiento de siembra y control de plagas

## CAPACITACIÓN TEÓRICO PRACTICA TRASPLANTE Y SIEMBRA DE ESPECIES PRODUCTIVAS

En el patio de las beneficiarias Coline Lung y Nohemy de Jesús Webster se realizó la capacitación teórico-práctica el día 8 de julio, en donde se instruyeron sobre las técnicas de siembra de diferentes especies productivas para fortalecer los conocimientos.



Figura 128. Capacitación teórico-práctica en trasplante y siembra de especies productivas

## PROGRAMA MUJER RURAL

### IDENTIFICACIÓN DE MUJERES RURALES

Con el apoyo del equipo técnico, se registraron 108 mujeres que se postularon a la Convocatoria pagos por servicios ambientales. El equipo realizó visita a 11 de estas mujeres, con el propósito de conocer sus necesidades entre ella de acompañamiento técnico, semillas, apoyo en limpieza de sus predios, sus emprendimientos rurales y crear una Red de Mujeres Rurales.

### PARTICIPACIÓN DE MUJERES RURALES EN FERIA AGROALIMENTARIA

Es de resaltar que en el proceso se identificaron algunos de los emprendimientos de las mujeres, los cuales fueron ofrecidos en las ferias agroalimentarias organizadas por la Secretaría de Agricultura y pesca.

### ACOMPañAMIENTO TÉCNICO A PREDIOS DE MUJERES RURALES

*Figura 129. Mujeres rurales Janeth Pusey, Carlina Veloza, Merlinda Wright. Feria Agroalimentaria 01 de abril/2022*



### ACOMPañAMIENTO TÉCNICO A PREDIOS DE MUJERES RURALES

Las Mujeres Rurales solicitaron acompañamiento en las siguientes actividades

Acompañamiento técnico en limpieza de predios: Se apoyó la jornada de limpieza de predio de las agricultoras y agricultores de la asociación SAI Farmers' Association.



*Figura 130. Jornada limpieza a parcela de las agricultoras Valerie Reece, Rosmira Vizcaíno, Emilce Pomare y Maruja Garnica*

## ACOMPañAMIENTO TÉCNICO EN CONTROL DE PLAGAS

Se hizo acompañamiento en la asistencia técnica para la aplicación de preparación biológica para el control de la mota blanca de la guayaba (*Capullinia linarosae* Kondo y Gullan)



*Figura 131. Predio de la agricultora Isilma Smith*

Para el segundo semestre se hizo acompañamiento a seis (6) mujeres rurales en las actividades de limpieza de los predios, que fueron afectadas por el huracán Julia para que continuaran con sus siembras, según lo programado a continuación:

## PARTICIPACIÓN DE AGRO EMPRENDEDORA EN REUNIÓN CON LA MINISTRA DE MADR

El pasado 11 de noviembre, se acompañó a la emprendedora Cristina Díaz en la entrega de ancheta con sus productos, en aras de visibilidad a la mujer rural y agra emprendedora y sus emprendimientos.



## APOYO EN SIEMBRA EN LA CASA DE LA MUJER

El equipo se vinculó con la oficina de Mujeres y género de la Gobernación Departamental de San Andrés en la inauguración de la Casa de la Mujer. El día 13 de diciembre 2022, se realizó visita de reconocimiento de área de siembra, se definió sembrar en el antejardín de la casa con los botellones solicitado por este despacho a la empresa privada AQUA WORK. El día 14 de diciembre 2022 se realizó la actividad de siembra capacitando a la **Apoyo en siembra en la Casa de la Mujer**

El equipo se vinculó con la oficina de Mujeres y género de la Gobernación Departamental de San Andrés en la inauguración de la Casa de la Mujer. El día 13 de diciembre 2022, se realizó visita de reconocimiento de área de siembra, se definió sembrar en el antejardín de la casa con los botellones solicitado por este despacho a la empresa privada AQUA WORK. El día 14 de diciembre 2022 se realizó la actividad de siembra.



*Figura 132. Siembra en casa de la Mujer*

## FERIAS AGROALIMENTARIAS Y JORNADA DE NEGOCIOS

En marco a la activación del Farmer Market y reactivación de la economía agrícola, se dio inicio a la visibilizarían los agro emprendimientos de los agricultores, se estableció realizar las siguientes ferias y eventos:

Tabla 10: Programación de ferias

Feria/Evento	Fecha	Participantes
Feria Agroalimentaria Bread Fruit 2022	01/04/2022	14 agricultoras, agricultores, emprendedores y transformadores
Feria Venta de productos agroalimentarios	08/04/2022	16 agricultoras, agricultores, emprendedores y transformadores
Feria de Transformación de productos agropecuarios	27/05/2022	12 agricultoras, agricultores, emprendedores y transformadores
Feria Agroalimentaria	02/06/2022	14 agricultoras, agricultores y emprendedores
Jornada de Rueda de negocios Agricultura por contrato	22/06/2022	Evento organizado por el Ministerio de Agricultura con el apoyo de la Secretaría de Agricultura y Pesca. Se espera la participación de 17 organizaciones de productores agrícola, pesquera y emprendedores independientes
Feria agroalimentaria	02/12/2022	10 agricultoras, agricultores, emprendedores y transformadores
Feria agroalimentaria	16/12/2022	12 agricultoras, agricultores, emprendedores y transformadores

## ORGANIZACIÓN Y REALIZACIÓN DE FERIAS Y JORNADA DE NEGOCIOS

Previo a la realización de las ferias y eventos, los equipos de trabajo de la Secretaría de Agricultura y Pesca se reunieron en la planificación de las ferias, para definir el listado de necesidades de materiales y productores participantes, plan de divulgación, y logística de transporte de productores participantes.

Reuniones equipo de trabajo y actividades	Fecha	Tema reunión
Feria Agroalimentaria Bread Fruit 2022	09/03/2022	Reuniones de planeación Feria Agroalimentaria Bread Fruit con el equipo de emprendimiento. Se define gestionar presentación de grupo de danza y baile, oración por parte de un pastor, apoyo en el transporte de las agricultoras, agricultores y sus productos, carpas, mesas, plántulas de hortalizas a entregar visitantes al evento. Se definen roles en el equipo de cada una de las actividades. 
	25/03/2022	Reunión avance de logística, programación y actividades asignadas al equipo. 
	31/03/2022	Reunión de avance actividades de logística, organización de ruta transporte productores, programación.
Jornada de rueda de negocios agricultura por contrato	13/06/2022	Reunión virtual con profesionales del Ministerio de Agricultura y Desarrollo Rural en el desarrollo de la Jornada de Rueda de Negocios, se acordó trabajar articuladamente con los equipos de trabajo de la Secretaría de Agricultura y Pesca, y se gestionó 
		auditorio para capacitación profesional en preparación en vivo de gastronomía isleña, grupo de danza y música, invitación a otros productores que se no se encuentren en la lista de asociaciones.

Tabla 11: Planeación de ferias agroalimentarias

Para las dos últimas ferias planeadas y programadas para el 2 y 16 de diciembre de 2022, el equipo de trabajo de la Secretaría de Agricultura y Pesca realizó invitación vía telefónica a los agricultores, agricultoras, emprendedores y transformadores que en reunión del día 24 de noviembre manifestaron interés en participar en la Feria Agroalimentaria.

En la convocatoria realizada a 50 agricultores, agricultoras, transformadores y emprendedores por el equipo de Seguridad Alimentaria y Nutricional, fue realizada con invitación personal y vía telefónica, a fin de conocer los productos de cosecha disponibles para ofrecer. Se confirmó la participación a la feria e identificó la necesidad de transporte. A esta invitación atendieron 20 agro emprendedores, de los cuales 13 solicitaron transporte.



Figura 133: Invitación y visita a productores

## DISEÑOS PROMOCIONALES DE LAS FERIAS

Los diseños fueron realizados con el apoyo de la oficina de prensa Departamental. Estas son algunas de ellas.





## ESTRATEGIA DE DIVULGACIÓN DE LAS FERIAS

Como parte del proceso de divulgación, se imprimieron a color los posts en ambos idiomas y el equipo de Seguridad Alimentaria y Nutricional los pegó en puntos estratégicos en restaurantes, iglesias, supermercados y otros puntos, se entregó a líderes comunitarios para socializar con su comunidad del sector. También se imprimieron volantes y entregados a la comunidad.

A continuación, se relacionan cada una de las ferias realizadas durante el 2022:

- Feria Agroalimentaria Bread Fruit 2022 (abril 1 de 2022):
- Feria venta de productos agroalimentarios (abril 8 de 2022):
- Feria de transformación de productos agropecuarios (mayo 27 de 2022)
- Feria Agroalimentaria (junio 3 de 2022):
- Jornada de Rueda de negocios Agricultura por contrato
- Apoyo en invitación y registro de productores a la Rueda de Negocios (junio 21 y 22 de 2022)
- Feria Agroalimentaria (diciembre 2 de 2022)
- Feria Agroalimentaria (diciembre 16 de 2022):

## PARTICIPACIÓN EN PROYECTOS, PROGRAMAS O ESTRATEGIAS INSTITUCIONALES

### PROYECTO PLANTA DE TRANSFORMACIÓN

El día 9 de febrero de 2022, se participó en la reunión del Comité Técnico San Andrés del Proyecto “Aunar esfuerzos administrativos, técnicos y financieros para contribuir al desarrollo social y económico en departamentos de frontera mediante un enfoque de innovación tecnológica y producción sostenible en los departamentos de fronteras UTF/COL/140/COL. Espacio en el cual, el señor Juan Manuel Bustamante de la FAO y coordinador del proyecto, realizó socialización y alcances del proyecto, estableciéndose un acuerdo especialmente en la disposición del predio donde se ubicará la planta de transformación, sitio que la Gobernación entregará a la asociación. También se apoyó a la FAO con la asociación Hill Farm para el suministro de los refrigerios y en la revisión de la nota de prensa publicada el día 10 de febrero de 2022.



Figura 134. Socialización proyecto planta de transformación

## **REUNIÓN DE SEGUIMIENTO A LAS ACCIONES Y GESTIONES REALIZADAS CON LA POLÍTICA “BREAD FRUIT AND CRAB” DURANTE AÑO 2022**

El día 25 de febrero se delegó para asistir a la reunión de Seguimiento a las acciones y gestiones realizadas con la política “Bread Fruit and Crab” durante año 2021, de la cual la Secretaría de Agricultura y Pesca hace parte del Comité de Seguridad Alimentaria y Nutricional, y en este espacio se socializó los proyectos de Seguridad Alimentaria y Nutricional liderados por este despacho. Invitación convocada por la Secretaría de Salud.

## **REUNIÓN APOYO DE SRPA DEL ICBF (SISTEMA DE RESPONSABILIDAD PENAL PARA ADOLESCENTES)**

El día 05 de abril se participó en la reunión con la señora Nayeth Brown profesional de apoyo de SRPA del ICBF (Sistema de Responsabilidad Penal para Adolescentes), con el propósito de hacer acompañamiento técnico a los menores para la implementación de una huerta, por lo que se enfatizó en consultar a los jóvenes sobre su interés en implementar y cuidar huertas y la articulación con los profesionales del SRPA.

## **Taller teórico práctico de “Recolección y conservación de semillas nativas con fines de restauración agroecológica, de la empresa ECOFLORA SAS y el Ministerio de Ambiente**

El equipo de Seguridad Alimentaria y Nutricional participó en el Taller teórico práctico de “Recolección y conservación de semillas nativas con fines de restauración agroecológica, de la empresa ECOFLORA SAS y el Ministerio de Ambiente”, los días 12 y 13 de mayo, actividades realizadas en el salón de conferencias del Servicio Nacional de Aprendizaje SENA y salida de campo en el predio de la agricultora Liliane, en Elsy.

El taller tuvo como objeto generar redes de trabajo ambiental vinculando a la comunidad en la recolección de semillas, construcción y operación de viveros forestales y jornadas de siembra con las actividades ambientales a desarrollar por el Ministerio de Ambiente y ECOFLORA SAS en acuerdo con Coralina, y la Secretaría de Agricultura y Pesca del Municipio de Providencia y Santa Catalina.

## **Reunión Socialización Proyectos Mesa Técnica Agroclimática Regional-MTA y Sistemas Productivos a pequeña escala**

El día 19 de mayo se recibió en la oficina de la Secretaría de Agricultura y Pesca, a los representantes de la FAO, el Ingeniero Agrónomo Henry Solarte, y la Meteoróloga Sandra Mejía; quienes socializaron las actividades llevadas a cabo por la Mesa Técnica Agroclimática y su visita en la isla, se acordó realizar visita a predios de productores, a y hacer entrega de un pluviómetro y termo hidrógrafo, a fin de crear una red comunitaria de clima en la isla. Dentro de la iniciativa se busca vincular, además, al programa de huertas escolares y mujeres rurales.

### **VISITA DE REPRESENTANTES FAO A PREDIO AGRICULTOR**

Se visitó el predio del señor Nelson Marín, se recorrieron sus cultivos, se visitó el área de compostera y lombricomposta. El Ingeniero Agrónomo Henry Solarte realizó recomendaciones técnicas, las cuales serán tenidas en cuenta en el plan técnico de siembra y manejo de plagas y enfermedades. Así mismo la Meteoróloga Sandra Mejía entregó al agricultor el pluviómetro y el termo hidrógrafo. Los profesionales invitan al productor a la sesión de la Mesa Técnica Agroclimática

### **SESIÓN DE LA MESA TÉCNICA AGROCLIMÁTICA REGIONAL- MTA**

Se ha apoyado en la logística para la realización de las siguientes sesiones de la Mesa Técnica Agroclimática que ejecutan los profesionales de la Organización de las Naciones Unidas para la alimentación y la agricultura.

- El día 19 de mayo se asistió a la Mesa Técnica Agroclimática, realizado en la Oficina de UNGRD. Se realizó presentación de las condiciones y predicción climáticas para los próximos tres meses, temporadas de huracanes 2022 y socialización ruta para afrontar la temporada, socialización y construcción de recomendaciones agropecuarias, ambientales y pesqueras.
- El día 19 de mayo se asistió a la Mesa Técnica Agroclimática, realizado en la Oficina de UNGRD. Se realizó presentación de las condiciones y predicción climáticas para los próximos tres meses, temporadas de huracanes 2022 y socialización ruta para afrontar la temporada, socialización y construcción de recomendaciones agropecuarias, ambientales y pesqueras.
- El día 19 de octubre se llevó a cabo la reunión en la instalación de la Casa

Lúdica del Cove, se socializó los temas sobre el impacto de los vientos en los cultivos, preparación de los productores y productoras para minimizar el impacto de los fenómenos meteorológicos. Y se realizó la actividad práctica para la preparación de biopreparados que mejoren la nutrición de los cultivos.

- El día 16 de noviembre se llevó a cabo la reunión en la instalación de la Universidad Nacional de Colombia sede Caribe, se socializó las diferentes experiencias sobre el tema de captación y almacenamiento de agua de lluvia de otras zonas del país, donde han aplicado técnicas de adopción y aplicación exitosas en territorios con déficit de agua.

## **REUNIÓN COMPRAS PÚBLICAS LOCALES**

El día 14 de junio se asistió a la reunión virtual de socialización de la Ley de Compras Públicas Locales y Mercados Campesinos PDET- SAN ANDRÉS, PROVIDENICA Y SANTA CATALINA con la asistencia Edwin Insuasti Ducuara del Ministerio del Trabajo - Unidad Administrativa Especial de Organizaciones Solidarias. Esta es la Estrategia Nacional de fortalecimiento técnico para la comercialización con el liderazgo de la Consejería Presidencial para la Estabilización y la Consolidación y articulación con entidades de Orden Nacional y Territorial, que busca facilitar la implementación de la Ley de Compras Públicas Locales y Mercados Campesinos, con actores de la oferta y la demanda, como una estrategia de reactivación económica, promoviendo la apropiación y participación de productores agropecuarios locales.

El objetivo de la reunión fue dar a conocer la Ley 2046 de 2020 y el Decreto 248 de 2021, en la cual las entidades de Orden Nacional y Territorial deben realizar compra a nivel local del 30% y la Secretaría de Agricultura y Pesca debe crear el registro de los pequeños productores de las islas y compartir con las instituciones. Este registro se crea en la página web de la Gobernación Departamental para que el productor se registre. Se compartió con el Coordinador del área Agropecuaria sobre esta normatividad y la necesidad de actuar inmediatamente para dar cumplimiento a esta. Apoyándose con el equipo de la oficina de sistema para crear el link de registro.

## **ACOMPañAMIENTO TÉCNICO A ASOCIACIONES DE PRODUCTORES EN CONVOCATORIA ADR**

Atendiendo la solitud de las organizaciones de productores New Dawn Association y SAI Farmers' Association - SAIFA, se realizó acompañamiento técnico en la formulación del perfil de proyectos presentados por los delegados de estas organizaciones el día 23 de mayo.

## MISIÓN CÁMARA DE COMERCIO DOSQUEBRADAS

La misión se desarrolla en marco al compromiso de la reunión entre el secretario de Agricultura y Pesca y su equipo de trabajo con la vicepresidenta Lorenza Martínez Hernández de la Cámara de Comercio Dosquebradas para trabajar en alianzas. Esta misión tuvo como propósito conocer las experiencias y capacidades de la Cámara de Comercio Dosquebradas y del territorio de Risaralda que permita la articulación y potencializar los emprendimientos locales de ambas regiones.

### APOYO SOCIALIZACIÓN NUEVA OFERTA DE BATATA, VARIEDAD AURORA AGROSAVIA

El día 23 de noviembre se acompañó a las profesionales de Agrosavia, Rocio Games y Jazmín Pérez en revisión de la logística del auditorio de la reunión en la Universidad Nacional sede Caribe, como también se brindó apoyo adecuación de las plántulas de batata que se sembró en los dos (2) núcleos de semilleros (las cuales uno pérdida del material por alta humedad del embalaje que fueron traída).

El día 25 noviembre 2022. Apoyo montaje de dos núcleos semilleros de batata Agrosavia Aurora en los predios de la agricultora Inés Celis Steele (R-Youth Organization) y el agricultor Oswaldo Venner (Asociación ASVERESAI), bajo las instrucciones de las profesionales de Agrosavia.



Figura 135. Apoyo montaje de dos núcleos semilleros de batata Agrosavia Aurora en los predios de la agricultora Inés Celis Steele (R-Youth Organization) y el agricultor Oswaldo Venner (Asociación ASVERESAI).



# SECRETARÍA DE TURISMO

VIGENCIA 2022

INFORME DE  
**GESTIÓN**  
VIGENCIA 2022

TODOS POR UN NUEVO  
**COMIENZO**



**GOBERNACIÓN**  
Departamento Archipiélago  
de San Andrés, Providencia y  
Santa Catalina

La Secretaría de Turismo Departamental viene realizando actividades apuntándole al cumplimiento de las metas propuestas en el Plan de Desarrollo 2020-2023 “Todos por Un Nuevo Comienzo”, en su Política N°2. Denominada Desarrollo Turístico.



Los programas allí planteados son:

- Plan de estímulos para dinamizar el Turismo en el departamento.
- Infraestructura de soporte turístico-Soporte de economía y la competitividad.
- Promoción y posicionamiento del destino con enfoque diferencial.
- Fomento de la actividad cultural como activo complementario del desarrollo socioeconómico

### Programa 1: Plan de Estímulos para dinamizar el turismo en el Departamento.

#### Proyecto: Construcción de una Política Pública para el turismo sostenible en el Archipiélago

Descripción MetaProducto	Indicador de Producto	Valor Esperado 2022	Apropiación 2022	Compromiso 2022	Obligaciones 2022
Creación de una Política Pública	Política Pública Creada	1	\$600.000.000	\$600.000.000	\$0

Durante la vigencia 2022, la secretaría de turismo logró suscribir contrato interadministrativo N°CO1.PCCNTR.4176438 con el Tecnológico de Antioquia institución universitaria, cuyo objeto contractual es el diseño de la política pública de desarrollo turístico del Departamento archipiélago de San Andrés, Providencia y Santa catalina desde el eje 4 del Plan de Desarrollo Departamental 2020-2023 "Todos por un nuevo comienzo". Dicho contrato tiene fecha de inicio el 04/11/2022, fecha en la cual se inició las primeras actividades contempladas en el contrato, tales

como la realización de mesas de trabajo con la comunidad, entidades territoriales, gremios, asociaciones entre otros, para un total de 09 mesas de trabajo en el 2022, esto con el fin de obtener el conocimiento y panorama más preciso posible sobre la situación del sector en el Departamento Archipiélago.

**Proyecto: Desarrollo de acciones de gestión integral para mejoramiento de la calidad ambiental y turística de las playas en San Andrés.**

- **CERTIFICACIÓN DE PLAYAS**

Descripción Meta Producto	Indicador de Producto	Valor Esperado 2022	Valor Ejecutado 2022	Apropiación 2022	Compromiso 2022
Certificación de Playa	Playas certificadas	1	0	\$ 604.833.740	\$ 334.996.343

En el marco del proyecto de certificación de playa bajo los criterios de Bandera azul, se realizaron las siguientes actividades:

- Creación de la mesa de trabajo conformada por un grupo interinstitucional, quienes serán vigilantes del cumplimiento de cada uno de los criterios exigidos por el programa.
- Se realizó recorrido en la playa de Spratt Bight sector occidente con el fin de reubicar a las personas que ofrecen servicios estacionarios sobre la zona de servicios turísticos (Decreto 1766 del 2013). La anterior actividad liderada por el secretario de turismo contó con el apoyo de autoridades como Dimar, Policía de Turismo y la secretaría de gobierno.
- El día 04 de marzo de 2022 se realizó el primer comité de playas del año con todas las autoridades invitadas e involucradas en el proceso, esto con el fin de asignar funcionalidades y responsabilidades por parte de cada institución en el proceso de certificación de playa.
- Dentro del marco de cumplimientos y cronogramas estipulado por el operador nacional para Bandera Azul (ACODAL), el día 8 de marzo se inició la toma de muestras y estudio de calidad de agua, las cuales serán 20 muestras tomadas desde la fecha mencionada hasta el día 27 de abril.
- Se realizó Taller para el estudio, discusión, concertación y validación de las propuestas iniciales del plan de gestión de playas y el programa de educación ambiental de la playa de Spratt Bight.
- El Julio 18: Se realizó taller para la construcción del documento de gestión de playa y programa de educación ambiental, con la participación de los



prestadores ambulantes y estacionarios de la playa de Spratt Bight.

- Septiembre 8. Se realizó el 4º Comité de seguimiento “Blue Flag”, con el acompañamiento del Viceministerio, Acodal y la Unión Temporal-turismo por un nuevo comienzo SAI, y visita de auditoria en la playa Spratt Bight para la verificación de cumplimiento de los criterios.
- Septiembre 19 al 23. Programa de capacitación y certificación en Gestión de riesgos en playas y atención en emergencias. Se entregan los siguientes certificados:
  - Formación de salvavidas en aguas abiertas y piscina “Nivel avanzado”.
  - Soporte vital y primeros auxilios – First Aid - AAOS.
  - Reanimación Cardio Pulmonar Básica - Basic Life Support (BLS) – AHA
  - Uso del Desfibrilador externo Automático (DEA)
  - Control de hemorragias severas – Stop the bleed
- Septiembre 26. Acompañamiento para dotación de pasarela y estación de reciclaje Spratt Bight. Se definen colores de las canecas y materiales para disposición de plástico-PET, aluminio y vidrios.
- Octubre 19. Reunión de Comité Local de Playas No 002 de 2022 para la socialización de los documentos de estudios diagnóstico y estudios finales para la certificación Blue Flag de la playa Spratt Bight. Se presentaron los siguientes instrumentos:
- Octubre 27. En cumplimiento a los criterios de Blue Flag y con el fin de mantener la continuidad de los procesos, se solicitó cotización a Coralina y al laboratorio Bio-Plus SAS BIC para la muestra de calidad de agua de mar para la vigencia 2023.





**Proyecto: Implementación programa de seguridad turística en el Departamento de San Andrés**

Descripción Meta Producto	Indicador de Producto	Valor Esperado a2022	Valor Ejecutada 2022	Apropiación 2022	Compromiso 2022
Control y Vigilancia a Prestadores de Servicios Turísticos.	Inspecciones de control y vigilancia realizadas a prestadores de servicios	500	488	\$581.000.000	\$565.097.436
Control y Vigilancia a Prestadores de Servicios Turísticos.	Establecimientos turísticos controlados	500	2134	\$581.000.000	\$565.097.436
Implementación de Programa de Salvamento y rescate Acuático	Playas Cubiertas	5	6	\$400.000.000	\$375.212.389
Implementación de Programa de Salvamento y rescate Acuático	Formación a Personal de Grupo de Salvamento y rescate Acuático.	3	4	\$ -	\$ -

Campañas de Prevención de problemáticas asociadas a la actividad turística (ESCNNA).	de personas capacitadas para las campañas de prevención de problemáticas turísticas.	850 0	19959	\$280.000.000	\$277.330.895
<b>TOTAL</b>				<b>\$1.842.000.000</b>	<b>\$1.698.431.190</b>

- **Control y vigilancia a prestadores de servicios turísticos**

En lo transcurrido del año 2022 se han venido realizando actividades de verificación de documentos a varios establecimientos de alojamiento y hospedaje:

- Visitas de inspección y control a establecimientos de alojamientos y hospedaje, agencias de viajes, posadas nativas, propiedades horizontales y escuelas de buceo.
- Se articuló con Policía de Turismo, Migración Colombia y Secretaría de gobierno, para la realización de visitas de inspección a alojamientos y hospedajes para verificación de documentos.
- Entre las actividades dirigidas por este despacho, también se realizan visitas de inspección a los alojamientos que han presentado su solicitud ante la secretaria de Turismo, requiriendo concepto favorable para la apertura de su establecimiento.





Los operativos de Control y Vigilancia del espacio público, asegurando que los espacios estén libres de Ruido con Altoparlantes y Consumo de bebidas alcohólicas y situación legal sobre la Vía Peatonal a los prestadores de servicios turísticos, turistas y residentes en compañía de la Secretaría de Gobierno, Oficina de Control, Circulación y Residencia OCCRE y La Policía Nacional.



Se han realizado operativos de Control y Vigilancia a Prestadores de Servicios Turísticos semanales desglosados de la siguiente manera:

- Se realiza Inspección y Control del espacio público sobre la vía peatonal a vendedores que se encuentran sin el debido permiso para la realización de sus actividades, Control y verificación de documentación en la Vía Peatonal a los propietarios de Kioscos y vendedores ambulantes para que legalicen la actividad económica que están ejerciendo, Control de Ruido en espacio público sobre la vía peatonal en compañía de la Secretaría de Gobierno y la Policía Nacional, Operativo de Control a prestadores de servicio Tiempo Compartido en compañía de la Occre verificando documentación para ejercer la actividad.



- **Implementación de programa de salvamento y rescate acuático**

Por medio del equipo de salvamento y rescate acuático se garantiza la seguridad y el control de las playas, durante toda la semana a través de **16 Salvavidas** y **8 APHs** con contrato vigente hasta la fecha, los cuales están ubicados en cuatro (4) playas de Spratt Bight, Rocky Cay, Sound bay y el Acuario, en horarios comprendidos entre las 8 A.M. y las 8 P.M. Estos se encargan de vigilar, prevenir, atender y brindar respuestas inmediatas de rescate acuático y primeros auxilios además de prevenir accidentes dentro de su zona de vigilancia, área de playa con escaneos constantes como la realización de rescates cuando fuera necesarios y responder con la pertinencia necesaria ante situaciones de emergencia y peligro.



Con respecto a la capacitación y formación a personal de grupo de salvamento y rescate acuático, se realizó reunión con el Sena seccional San Andrés para el inicio del curso de Operario en Rescate Acuático para el Grupo de Salvamento Acuático (Salvavidas y Aph) el cual inicio el pasado 25 de abril del presente año 2022.

Se reporta que durante los meses de junio hasta septiembre se adelantó el programa de formación teórico práctico de Salvamento acuático en aguas abiertas y confinadas para todo el personal de salvamento acuático y APHs, esta formación se desarrolló en un plazo de tres (3) meses finalizando en el mes de septiembre.

Es así como, el día 23 de septiembre del 2022 finaliza esta jornada de formación al equipo de salvamento y rescate acuático logrando la certificación de 83 personas entre salvavidas y APHs en Salvavidas en aguas abiertas nivel avanzado y reanimación cardiopulmonar, Stop the bleed, Primeros auxilios, RCP y DEA, y Soporte vital básico SVB.



- **Campañas de prevención de problemáticas asociadas a la actividad turística (ESCNNA)**

Para dar inicio a las jornadas de sensibilización de la ESCNNA en San Andrés Islas, primeramente, se capacitó al personal contratado específicamente para desempeñar esta función para que tuvieran las herramientas necesarias para ejecutar con claridad las disposiciones que establece la reglamentación de la misma, capacitación que tuvo lugar el pasado mes de febrero.

En cuanto a las campañas de sensibilización y prevención de la ESCNNA dirigida a prestadores y operadores de servicios turísticos las cuales se realizan diariamente en los diferentes sectores de la isla, se realizó una jornada de capacitaciones en prevención de la ESCNNA dirigido a los hoteles y su personal.



**Proyecto: capacitación fortalecer la formalidad en el sector turístico mediante la herramienta de capacitación y CAT en San Andrés**

Descripción Meta Producto	Indicador de Producto	Valor Esperado a2022	Valor Ejecutado a 2022	Apropiación n2022	Compromiso 2022
Servicio de educación informal en asuntos turísticos	Actividades realizadas para el fortalecimiento de la cadena de servicios turísticos	12	6	\$270.000.000	\$ 260.947.017
Apoyar las instituciones educativas en el Programa Colegios Amigos de Turismo, para promover la cultura turística	Capacitaciones y/o formación en los Colegios Amigos de Turismo	3	7	\$130.000.000	\$ 128.526.143
<b>TOTAL</b>				<b>\$400,000,000</b>	<b>\$389.473.160</b>

## Servicio de educación informal en asuntos turísticos

En cumplimiento a esta meta, se realizaron las siguientes actividades:

- En articulación con el SENA, se realizó capacitación en MANIPULACIÓN DE ALIMENTOS Y BEBIDAS, dirigida a los prestadores de servicios turísticos de la playa Spratt Bight, la capacitación se dictó de lunes a viernes, tuvo una duración de 40 horas y se realizó del 23 al 27 de mayo de 2022.
- Con apoyo del Viceministerio de Turismo, se realizó jornada de sensibilización y capacitación en Normatividad Turística, dirigida a prestadores de servicios turísticos. La capacitación se dictó el día jueves 16 de junio de 2022 y tuvo lugar en las instalaciones de la Secretaría de Turismo.



GOBERNACIÓN		DEPARTAMENTO ARCHIPIÉLAGO DE SAN ANDRÉS, PROVIDENCIA Y SANTA CATALINA		Fecha de Aprobación	Código
FORMATO		LISTADO DE ASISTENCIA		03-10-2016	10-AP-00-04
GRUPO DE TRABAJO		Inspectoría		Versión	Página
1 de 1		1 de 1		01	1 de 1
TEMA: Sensibilización y capacitación en Normatividad Turística					
FECHA: 16 de Junio 2022					
LUGAR: Des. Turismo					
NOMBRE	CARGO	DEPENDENCIA	CORREO ELECTRÓNICO	TELÉFONO	FIRMA
1. Jhonatan Jairo Soto	Inspector	Sec. Turismo	jhonatan.soto@cat.gov.co	3117949573	[Firma]
2. Jairo Elmer	Inspector	Sec. Turismo	jairo.elmer@cat.gov.co	3109229573	[Firma]
3. Jhonatan Jairo Soto	Inspector	Sec. Turismo	jhonatan.soto@cat.gov.co	3117949573	[Firma]
4. Jhonatan Jairo Soto	Inspector	Sec. Turismo	jhonatan.soto@cat.gov.co	3117949573	[Firma]
5. Jhonatan Jairo Soto	Inspector	Sec. Turismo	jhonatan.soto@cat.gov.co	3117949573	[Firma]
6. Jhonatan Jairo Soto	Inspector	Sec. Turismo	jhonatan.soto@cat.gov.co	3117949573	[Firma]
7. Jhonatan Jairo Soto	Inspector	Sec. Turismo	jhonatan.soto@cat.gov.co	3117949573	[Firma]
8. Jhonatan Jairo Soto	Inspector	Sec. Turismo	jhonatan.soto@cat.gov.co	3117949573	[Firma]
9. Jhonatan Jairo Soto	Inspector	Sec. Turismo	jhonatan.soto@cat.gov.co	3117949573	[Firma]
10. Jhonatan Jairo Soto	Inspector	Sec. Turismo	jhonatan.soto@cat.gov.co	3117949573	[Firma]
11. Jhonatan Jairo Soto	Inspector	Sec. Turismo	jhonatan.soto@cat.gov.co	3117949573	[Firma]
12. Jhonatan Jairo Soto	Inspector	Sec. Turismo	jhonatan.soto@cat.gov.co	3117949573	[Firma]
13. Jhonatan Jairo Soto	Inspector	Sec. Turismo	jhonatan.soto@cat.gov.co	3117949573	[Firma]
14. Jhonatan Jairo Soto	Inspector	Sec. Turismo	jhonatan.soto@cat.gov.co	3117949573	[Firma]
15. Jhonatan Jairo Soto	Inspector	Sec. Turismo	jhonatan.soto@cat.gov.co	3117949573	[Firma]
16. Jhonatan Jairo Soto	Inspector	Sec. Turismo	jhonatan.soto@cat.gov.co	3117949573	[Firma]
17. Jhonatan Jairo Soto	Inspector	Sec. Turismo	jhonatan.soto@cat.gov.co	3117949573	[Firma]
18. Jhonatan Jairo Soto	Inspector	Sec. Turismo	jhonatan.soto@cat.gov.co	3117949573	[Firma]

GOBERNACIÓN		DEPARTAMENTO ARCHIPIÉLAGO DE SAN ANDRÉS, PROVIDENCIA Y SANTA CATALINA		Fecha de Aprobación	Código
FORMATO		LISTADO DE ASISTENCIA		03-10-2016	10-AP-00-04
GRUPO DE TRABAJO		Inspectoría		Versión	Página
1 de 1		1 de 1		01	1 de 1
TEMA: Sensibilización y capacitación en Normatividad Turística					
FECHA: 16 de Junio 2022					
LUGAR: Des. Turismo					
NOMBRE	CARGO	DEPENDENCIA	CORREO ELECTRÓNICO	TELÉFONO	FIRMA
1. Jhonatan Jairo Soto	Inspector	Sec. Turismo	jhonatan.soto@cat.gov.co	3117949573	[Firma]
2. Jhonatan Jairo Soto	Inspector	Sec. Turismo	jhonatan.soto@cat.gov.co	3117949573	[Firma]
3. Jhonatan Jairo Soto	Inspector	Sec. Turismo	jhonatan.soto@cat.gov.co	3117949573	[Firma]
4. Jhonatan Jairo Soto	Inspector	Sec. Turismo	jhonatan.soto@cat.gov.co	3117949573	[Firma]
5. Jhonatan Jairo Soto	Inspector	Sec. Turismo	jhonatan.soto@cat.gov.co	3117949573	[Firma]
6. Jhonatan Jairo Soto	Inspector	Sec. Turismo	jhonatan.soto@cat.gov.co	3117949573	[Firma]
7. Jhonatan Jairo Soto	Inspector	Sec. Turismo	jhonatan.soto@cat.gov.co	3117949573	[Firma]
8. Jhonatan Jairo Soto	Inspector	Sec. Turismo	jhonatan.soto@cat.gov.co	3117949573	[Firma]
9. Jhonatan Jairo Soto	Inspector	Sec. Turismo	jhonatan.soto@cat.gov.co	3117949573	[Firma]
10. Jhonatan Jairo Soto	Inspector	Sec. Turismo	jhonatan.soto@cat.gov.co	3117949573	[Firma]
11. Jhonatan Jairo Soto	Inspector	Sec. Turismo	jhonatan.soto@cat.gov.co	3117949573	[Firma]
12. Jhonatan Jairo Soto	Inspector	Sec. Turismo	jhonatan.soto@cat.gov.co	3117949573	[Firma]
13. Jhonatan Jairo Soto	Inspector	Sec. Turismo	jhonatan.soto@cat.gov.co	3117949573	[Firma]
14. Jhonatan Jairo Soto	Inspector	Sec. Turismo	jhonatan.soto@cat.gov.co	3117949573	[Firma]
15. Jhonatan Jairo Soto	Inspector	Sec. Turismo	jhonatan.soto@cat.gov.co	3117949573	[Firma]
16. Jhonatan Jairo Soto	Inspector	Sec. Turismo	jhonatan.soto@cat.gov.co	3117949573	[Firma]
17. Jhonatan Jairo Soto	Inspector	Sec. Turismo	jhonatan.soto@cat.gov.co	3117949573	[Firma]
18. Jhonatan Jairo Soto	Inspector	Sec. Turismo	jhonatan.soto@cat.gov.co	3117949573	[Firma]

- Apoyar las Instituciones Educativas en el programa: Colegios amigos de turismo, para promover la cultura turística

El Programa Colegios Amigos del turismo CAT, es una iniciativa del Viceministerio de Turismo que desde hace una década viene beneficiando a cientos de estudiantes del país, con el propósito de integrar a los Establecimientos Educativos al desarrollo del turismo y ofrecerles a las jóvenes alternativas sobre sus proyectos profesionales y de vida; Dicha iniciativa está orientada a generar cultura turística, fomentar la apropiación del territorio y enseñar sobre legalidad desde la infancia.



Desde esta perspectiva, se plantean una serie de beneficios que fomentan la participación y el interés en vincularse al programa:

- Participación en los eventos relacionados con el Programa
- Posibilidad de acceso a las becas al mérito que permitirán a algunos alumnos del plantel estudiar un programa académico en turismo.
- Actividades variadas para los profesores y la comunidad educativa que permitan mejorar sus competencias en materia educativa relacionada con el turismo.
- Asesoramiento en actividades relacionadas con Colegios Amigos del Turismo.

Para dar cumplimiento a los objetivos establecidos con los Colegios amigos del turismo se realizó reunión con la Coordinadora ejecutiva de ANATO el 23 de marzo, dando como resultado un plan de trabajo para desarrollar con las instituciones educativas inscritas al programa de CAT, además se realizaron reuniones con el personal de contratistas con el fin de coordinar la entrega de invitaciones a los rectores de las instituciones educativas pertenecientes al programa CAT con el fin de coordinar las actividades próximos a realizar, esta sesión fue realizada el 31 de marzo de 2022.

En el transcurso del año se han realizado las siguientes actividades:

- Se realizó la entrega de las invitaciones a las instituciones educativas con el fin de que los alumnos participaran en las capacitaciones programadas a realizarse por parte de ANATO – Capítulo San Andrés.
- Se coordinó con los rectores de las Instituciones educativas adscritas al Programa CAT, las fechas y horarios tentativos para dictar las capacitaciones.
- Dando cumplimiento al cronograma establecido, se realizaron capacitaciones en los Colegios amigos del turismo, por parte de ANATO – Capítulo San Andrés, en el mes de mayo sobre “Inicios de Turismo” y en el mes de junio sobre “Nichos del turismo”.
- Dando cumplimiento al cronograma establecido, se realizaron capacitaciones en los Colegios amigos del turismo, por parte de ANATO – Capítulo San Andrés, sobre tipos de transporte para hacer turismo y entidades rectores del turismo.
- Dando cumplimiento al cronograma establecido, se realizó visita de campo a la agencia de viajes OVER RECEPTUOR DEL CARIBE y VIAJES

PORTOFINO con los estudiantes de la Institución Educativa BROOKS HILL y FLOWERS HILL respectivamente, mediante actividades pedagógicas, los asistentes se les explicó cuál es el funcionamiento de una agencia de viajes, cómo funciona el turismo en la isla, por qué es la base de nuestra economía y de qué forma pueden desde la etapa escolar contribuir con un turismo de calidad.

INSTITUCIÓN EDUCATIVA	FECHA
BROOKS HILL	13 de julio 2022
BOLIVARIANO	14 de julio 2022
FLOWERS HILL	15 de julio 2022
INDUSTRIAL	26 de julio 2022





## Programa 2: Infraestructura De Soporte Turístico – Soporte de la Economía y la Competitividad

### Proyecto: Construcción Adecuación y Mantenimiento de Espacios Públicos y Sitios De Interés Turísticos en San Andrés

Descripción Meta Producto	Indicador de Producto	Valor Esperado a 2022	Valor Ejecutado a 2022
Construcción de nuevos Atractivos turísticos.	Atractivos turísticos nuevos construidos	3	3
Adecuación y/o mantenimiento de sitios de interés y atractivos turísticos	Sitios de interés y atractivos turísticos adecuados y/o mantenidos	5	4
Turismo Accesible	Sitios de interés y atractivos turísticos adecuados para un turismo accesible.	1	0
Numero plazas construidas y/o mejoradas	Plazas con mantenimiento	2	0
Numero plazas construidas y/o mejoradas	Plazas construidas	1	0

#### Construcción de Nuevos Atractivos Turísticos

- **Construcción PIT de la Peatonal**

**Convenio:** FNTC -118 DE 2021

**Objeto:** La unión de esfuerzos entre las partes para la construcción de un punto de información turística (PIT) sismo resistente en la isla de San Andrés, con el fin de desarrollar una estrategia de información conjunta dirigida a atender las necesidades de la información turística a los visitantes nacionales e internacionales, en su contexto regional y del país.

- **Letreros con nombres sectoriales tradicionales y turísticos de la isla**

**Contrato:** CO1.PCCNTR.2852602

**Objeto:** prestación de servicios para la ejecución de trabajos artísticos para la creación de señalizaciones sectoriales en la isla con piezas escultóricas tipo letreros intervenidas artísticamente con nombres de sectores tradicionales y turísticos de la isla y de altas competencias en San Andrés.

**Valor:** \$1.620.000.000.oo

- **Adecuación y/o mantenimiento de Sitios De Interés y Atractivos Turísticos**

La Secretaría de Turismo se han realizado gestiones como son las jornadas de ornato y embellecimiento de los sitios de interés turístico, las cuales son realizadas 3 veces por semana en los siguientes puntos por el personal adscrito a esta secretaría.

- Vitrina turística Creole Culture
- Playas de la Islas
- Peatonal
- Puntos de atracción turística

CO1.PCCNTR.4101013 cuyo objeto es adecuación y mantenimiento al monumento barco ubicado frente al aeropuerto Gustavo Rojas Pinilla de la Isla de San Andrés Isla.



De acuerdo a Decreto 0174 del 11 de abril de 2022: ***“Por medio del cual se delega la ordenación del gasto y las competencias para la celebración de los contratos de obra pública y las consultorías previas y de ejecución a los mismos en le secretario de infraestructura”*** lo cual ha obstaculizado los procesos que se venían adelantando para el cumplimiento de las metas del PDD en cuanto a construcción y mantenimiento de los sitios de interés turístico en la isla.

- **Turismo Accesible**

En el marco del desarrollo del proyecto "Fortalecimiento del sector turismo para la reactivación económica del departamento archipiélago de San Andrés, a través del sistema general de regalías, se vienen adelantando acciones concernientes al proceso de certificación de la playa de Spratt Bight cumpliendo con los estándares de calidad exigidos como son: dar continuidad al proceso de muestro del agua de mar, compra de silla anfibia y pasarela para el uso, disfrute y goce de las personas que presentan limitaciones físicas del agua de mar, entre otros. Se realizó cotización para la compra de una pasarela y una silla anfibia para ser ubicados en la zona a certificar de spratt bight.

En el mes de diciembre se recibe la pasarela para personas con movilidad reducida con el fin de facilitar el ingreso a las playas de Spratt bight, esta se encuentra ubicada en la torre de salvamento ubicada frente al hotel el isleño.



### Programa 3: Promoción y Posicionamiento del Destino Con Enfoque Diferencial.

#### Proyecto: Fortalecimiento de la Operación De Los PITS Mediante Adecuación Física Y Personal Permanente Todo El Departamento, San Andrés

Descripción Meta Producto	Indicador de Producto	Valor Esperado a2022	Valor Ejecutado a2022	Apropiación 2022	Compromiso 2022
Levantamiento de información relevante para la promoción del destino	PITS Fortalecidos.	5	5	\$400,000,000	\$396,961,684
Levantamiento de información relevante para la promoción del destino.	Sistema de información turística Creado	1	0	0	0
				<b>\$400,000,000</b>	<b>\$378,323,040</b>

- **Levantamiento de Información Relevante para la Promoción del Destino**

Cumpliendo con el convenio entre la secretaria de turismo y Fontur, seguimos con la recopilación y actualización de la información del portafolio de servicios continua, relativa a todo el sector turístico de la región con los cambios sufridos con la nueva reactivación de la industria turística; esto con el fin de suministrarla a turistas nacionales o extranjeros y a la comunidad en general, sobre la oferta turística de San Andrés además de las medidas de prevención y cuidado que siguen vigentes en el archipiélago.

Brindamos atención a visitantes nacionales y extranjeros, proveemos con material promocional de las islas y recopilamos la información de los consultantes en la planilla de control de visitantes para su respectivo registro en la plataforma de Pits Colombia con el propósito de fortalecer los doce puntos de información turística organizados hasta la fecha discriminados de la siguiente manera:

Continuamos con el convenio de Fontur y los 2 puntos de información vigentes:

- Peatonal Spratt Bight
- Aeropuerto Gustavo Rojas Pinilla

Contamos con tres (03) Puntos de Información físicos:

- Laguna Big Pond
- Punto Secretaría de Turismo
- I Love San Andrés

Y en los siguientes sitios turísticos presencia de Informadores Turísticos para brindar información a los turistas y visitantes de los sitios.

- Sector Mickey mouse
- Aledaños Hotel Casablanca
- Sendero ecológico
- Laguna Big Pond
- West View
- Rocky Cay
- Hoyo soplador
- Casa museo isleña.



- **Creación Sistema de Información Turística**

Una de las herramientas que nos permitirá mejorar la estadía futura de nuestros turistas es el sistema de información turística, el cual es indispensable para la recopilación, tratamiento, ordenación y distribución de la información precisa para los objetivos de planeación de acción de toma de decisiones y evaluación turística para nuestro departamento.

Dentro del Proyecto: *“FORTALECIMIENTO DEL SECTOR TURISMO PARA LA REACTIVACIÓN ECONÓMICA DEL DEPARTAMENTO ARCHIPIÉLAGO DE SAN ANDRÉS”* BPIN: 2021002880002 se está trabajando en el componente Implementar un sistema de información y promoción para turismo del Archipiélago de San Andrés, el cual se estima quede creado para finales de la presente vigencia.

**PROYECTO: DIVULGACIÓN PROMOCIÓN DEL ARCHIPIÉLAGO, COMO DESTINO TURÍSTICO CULTURAL Y SOSTENIBLE SAN ANDRÉS**



Descripción Meta Producto	Indicador de Producto	Valor Esperado a 2022	Valor Ejecutado a 2022	Apropiación 2022	Compromisos 2022
Creación de una Marca Región para un Destino más competitivo	Marca Región Creada	1	0	0	0
Servicio de promoción turística.	Campañas de promoción ATL turística realizadas con enfoque cultural como diferenciador del destino	5	5	\$ 100.000.000	
Servicio de promoción turística	Campañas de promoción BTL	13	16	\$ 1,237,666,679	\$ 1,208,015,495
				\$ 1,337,666,679	\$ 1,208,015,495

- **Creación de una marca región para un destino más competitivo**

Dado que el departamento no cuenta con una imagen de destino, y que se vienen haciendo diferentes esfuerzos por diversificar la oferta turística, darle un enfoque más cultural y sostenible, se hace necesaria la creación de una marca región que transmita el destino que queremos ofrecer y el tipo de turista sostenible y medioambientalmente responsable que deseamos recibir. Como estrategia de desarrollo turístico se busca diversificar la oferta turística del destino y desconcentrar la carga turística en el centro/comercio de la isla, llevándola a otros sectores con ofertas que se han venido estructurando en los últimos años. Es fundamental que la marca región transmita esta nueva variedad de oferta siempre con un enfoque de turismo responsable. Por ende y gracias a los esfuerzos de todos los involucrados finalmente se creó la marca región desde el mes de agosto del año en curso, en espera del rodaje audiovisual, se estima se realice el lanzamiento en la Vitrina Turística Anato 2023.

**FONTUR**

**OBJETIVO GENERAL**

**OBJETIVO ESPECÍFICO**

**1. NECESIDAD**

**2. CONTEXTO**

**FONTUR**

**MISIÓN**

**VISIÓN**

**VALORES**

**Propuesta Marca Región**

Racional creativo

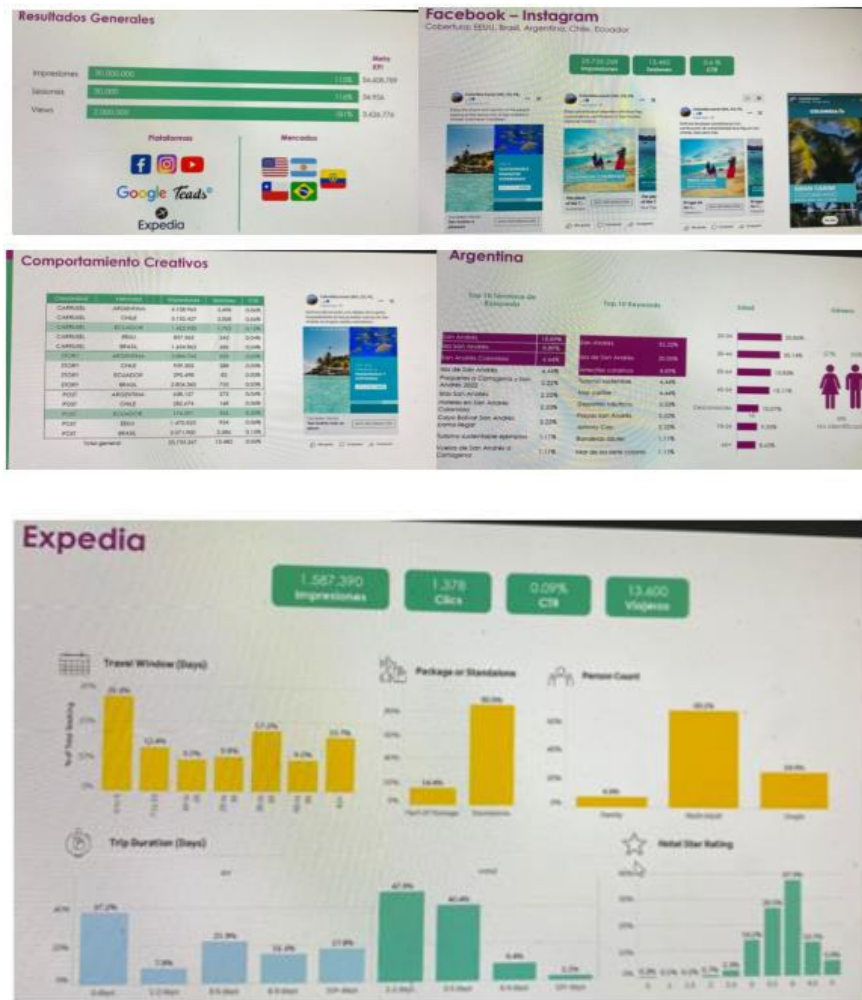
Fair table

SU DIVERSIDAD

- **Servicio de promoción turística (ATL)**

El proyecto “Estrategia e Implementación de Campaña de Promoción Internacional del Archipiélago de San Andrés, Providencia y Santa Catalina” es una campaña promocional en medios internacionales en los principales países a través de estrategias de digitales de Awareness recomendadas por Procolombia como lo es Programmatic, Marketing (Publicidad online), RRSS (Redes sociales), OTAS (Online Travel Agency) y Google para promocionar nuestro destino. La etapa de ejecución de dicho proyecto, se encuentra en estado finalizado.

Se realizó el plan de medios de San Andrés con Expedia desde Pro Colombia el cual es parte del proyecto internacional y el 31 de mayo del año en curso se realizó reunión virtual en donde se evidenciaron los logros de la misma.



## Servicio de promoción turística (BTL)

- Del 19 al 23 de enero del año en curso, participamos en la feria internacional FITUR en la ciudad de Madrid, España en el recinto ferial IFEMA. Durante los cuatro días del evento logramos promocionar el destino con más de 5000 asistentes.
- Asistimos el 25 de febrero 2022 a REMA CALI, la feria que este año reunió 108 stand, 140 expositores y 800 empresarios invitados, se cumplió en el hotel Dann Carlton, y por el San Andrés Isla participaron empresas entre operadores turísticos, agencias operadoras de viajes y otras.
- También participamos en la 41 vitrina turística ANATO del 23 al 25 de febrero, en el recinto ferial Corferias. Con la asistencia de más de 13.000 visitantes profesionales y con nuestros 20 expositores logramos ratificar nuestra oferta turística y concretar muchos más negocios.
- Participación en WTM Latin América (LATAM), en Sao Paulo, Brasil del 05 al 07 de abril, en donde se espera que haya más de 6000 visitantes para concretar oportunidades de networking, exhibición de servicios, negociaciones y descubrimiento de nuevos productos.
- Del 25 al 28 de abril participamos en Sea Trade Cruise Global, una feria que se lleva a cabo anualmente, logrando esta vez, acercamientos importantes con Costa Rica, Panamá y diferentes agencias de cruceros.
- FIT Argentina del 1 al 4 de Octubre
- WTM Londres del 7 al 9 de Noviembre





**PROGRAMA 4: FOMENTO DE LA ACTIVIDAD CULTURAL COMO ACTIVO COMPLEMENTARIO DEL DESARROLLO SOCIOECONÓMICO.**

Descripción Meta Producto	Indicador de Producto	Valor Esperado 2022	Valor Ejecutado a 2022	Apropiación 2022	Compromiso 2022
Fortalecimiento Posadas Nativas.	Posadas nativas Fortalecidas	30	8 2	\$600,000,000	\$ 484,173,390
Actividades para fortalecer la gastronomía Típica (Fair Table)	Fortalecimiento de la gastronomía típica	14	1 3	0	0
Incentivar programas de Turismo Comunitario raizal y Economía Naranja	Proyectos de economía Naranja implementados	3	0	0	0
Implementación de proyectos para el fortalecimiento de productos turísticos priorizados para la comunidad raizal.	Proyectos Implementados	8	0	0	0

- **Fortalecimiento Posadas Nativas.**

Proyectados para ejecución actualización de conocimientos de los miembros de ASOPOSADAS a los diferentes puntos turísticos, mediante recorrido con miembros de con el objetivo de que estas pueden conocer la oferta de primera mano y transmitir esa información y conocimiento a los huéspedes de sus posadas. Se realizo el inicio del tour en parque Man Of War a las 9:00 a.m y se contó con la participación de **15** miembros.

✓ Sensibilización Economía Solidaria. Capacitación Turismo Comunitario



- **Actividades para fortalecer la gastronomía Típica (Fair Table)**

La secretaria de Turismo ha realizado la gestión pertinente para desarrollar las capacitaciones en articulación con el SENA Gente de mar, en manipulación de alimentos y servicio al cliente de las Fair Table, esta capacitación con intensidad de 40 horas, fue iniciada el 18 de abril contando con la participación de las asociaciones Traditional Cooking y Fair Table Ancestral Food.

✓ Además se realizaron los días 22 y 29 una muestra gastronómica en el cañón de Morgan donde propios y visitantes pudieron deleitarse con platos de nuestra gastronomía ancestral.

✓ Gestionamos para el mes de mayo las capacitaciones en Manipulación de alimentos y bebidas y Servicio al cliente con las dos asociaciones de fair table y la asociación de informadores turísticos de la primera iglesia bautista.



## Indumentaria faire table- CO1.PCCNTR.3899750:

**Objeto:** Contratar la adquisición de uniformes y/o trajes tradicionales y alusivos a nuestra cultura para las mujeres fair table en la isla de San Andrés”

**Valor:** siete millones setecientos cuarenta y un mil pesos (\$7.741.000) mcte,

**Plazo:** 30 días

**Contratista:** modaconfex y.r sas

- **Implementación de proyectos para el fortalecimiento de productos turísticos priorizados para la comunidad raizal.**

✓ En articulación con el comité interno de Emprendimiento, conformado por las diferentes secretarías de la Gobernación, el pasado 28 de abril se apoyó a la promoción y divulgación del Caribbean Night la cual fue realizada en el Paradise farm, contando con la participación de artistas locales, emprendimientos de diferentes índoles y por parte de la Secretaria participaron las Fair Table con muestras gastronómicas, dando así la oportunidad de que los participantes de este evento pudiesen degustar de comida tradicional.

✓ Taller Formalización para Artesanos. Taller Contabilidad básica para Artesanos





# SECRETARÍA DE MOVILIDAD

VIGENCIA 2022



La Secretaria de Movilidad para el año 2022 contó con un presupuesto de apropiación de \$ 4.683.560.683 donde se ejecutaron \$ 4.629.434.379, el 98.84%, de las diferentes fuentes así:

FUENTE	APROPIACIÓN	EJECUCIÓN	EJECUCIÓN
DESAHORRO FONPET - INVERSION	757.767.868,00	757.767.868,00	100,00%
MULTAS SIMIT .	1.000.000.000,00	968.484.849,00	96,85%
RB INGRESOS DE LIBRE DESTINACION	2.742.232.132,00	2.720.576.915,00	99,21%
RB MULTAS SIMIT	183.560.683,00	182.604.747,00	99,48%

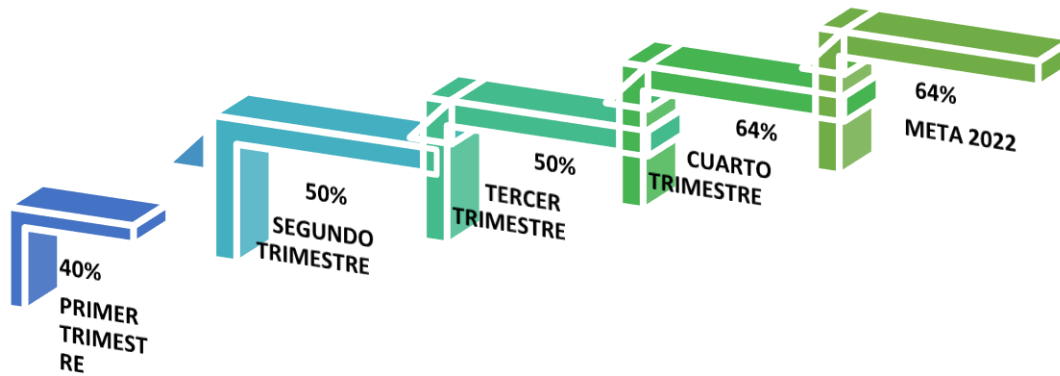


Dentro del Eje 4: Un nuevo comienzo con mejores condiciones, la política 7 corresponde a Movilidad, tránsito y transportes seguros y responsables, con los siguientes programas:

- Transporte público
- Movilidad alternativa
- Seguridad en el transporte
- Estrategia de recuperación y cualificación del espacio público.
- Fortalecimiento institucional.

Durante la vigencia de 2022, la Secretaria de Movilidad presentó el siguiente avance en sus metas del Plan de Desarrollo “Todos por Un Nuevo Comienzo 2020-2023”.

### Demostración Grafica porcentual



Para la vigencia 2022, para el cumplimiento de las metas se desarrolló el proyecto implementación de una movilidad segura y regulada para un nuevo comienzo en el Archipiélago, con un 98,84% de ejecución financiera.

PROYECTO	PRESUPUESTO 2022	EJECUTADO 2022	% EJECUCION 2022
IMPLEMENTACIÓN DE UNA MOVILIDAD SEGURA Y REGULADA PARA UN NUEVO COMIENZO EN EL ARCHIPIÉLAGO	4.683.560.683	4.629.434.379	98,84%
TOTAL	4.683.560.683	4.629.434.379	98,84%


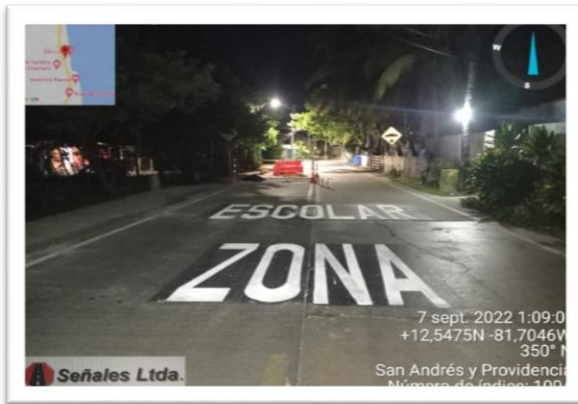
Durante el transcurso del año 2022 se implementaron diversas actividades como:

**SEÑALIZACIÓN VERTICAL Y HORIZONTAL INSTALADA:** Convenio Interadministrativo No. 077 de 2019, suscrito entre la Agencia Nacional de Seguridad Vial (ANSV) y la Gobernación del Archipiélago de San Andrés, Providencia y Santa Catalina donde se llevaron a cabo obras de Señalización Vertical y Horizontal en la vía Circunvalar, en la cual se instalaron reductores de

Velocidad, señalización horizontal y vertical, las cuales requerían de actualización en lugares como:

Código PGO	Lugar Intervención
88001-007	Calle 4 (Avenida Las Américas) - Carrera 6, Carrera 7 y Carrera 6 (Sector cinco esquinas) - Calle 3 (Avenida Colón)
88001-019	Carrera 1 North End
88001-020	Calle 2 con Calle 1C North End
88001-023	Y de la Calle 8 y Calle 9 – North End
88001-024	Avenida Newball en la Intersección de la Calle 8 con Carrera 1

En la vigencia 2022 específicamente en los meses de junio, julio, agosto y septiembre entraron en ejecución dos proyectos del Convenio Interadministrativo No. 077 de 2019 suscrito entre la Agencia Nacional de Seguridad Vial y el Archipiélago de San Andrés Providencia y Catalina, los proyectos son: Contrato de obra Numero 273 de 2021, suscrito entre la Agencia Nacional de Seguridad Vial (ANSV) (patrimonio autónomo-fondo de seguridad) y la empresa SEÑALES LTDA, con el objetivo de señalizar la zona 1 priorizada por la ANSV, la cual comprende la vía nacional (vía circunvalar), en la cual se instaló señalización vertical reflectiva y actualizada y señalización horizontal como reductores de velocidad, estoperoles, resaltos y demarcación de vías.



## RESPONSABILIDAD SOCIAL EMPRESARIAL PARA LA SEGURIDAD VIAL (PESV)

De acuerdo al trabajo realizado por el Grupo Operativo para la Implementación de Planes Empresariales de Seguridad Vial (PESV) de la Secretaria; 25 empresas de nivel alto cuentan con un Plan de Seguridad Vial y han realizado capacitaciones en seguridad vial a sus empleados, por su parte, las empresas de nivel medio, nueve de ellas cuentan con un 80% de ejecución de su Plan Empresarial de Seguridad Vial y veinte se encuentran entre 0-25% de ejecución.

En consecuencia de esto, el Grupo PESV, ha realizado actividades de fomento para la implementación de los Planes de Seguridad Vial en estas empresas.

## TRANSPORTE PÚBLICO



Para darle avance al cumplimiento de esta meta se proyectó y publicó el **Decreto 0553 del 2022**, por medio del cual se establecen los parámetros para la prestación de servicio público en el aeropuerto Internacional Gustavo Rojas Pinilla, otorgando las directrices de ley que debe cumplir el gremio de taxistas dedicado a esta labor, el cual solucionó la problemática y este es el documento que respalda las acciones de los agentes de tránsito en el aeropuerto. De igual manera cabe resaltar que se proyectó y publicó el decreto que regula las tarifas de transporte público colectivo e individual, este decreto se construyó entre la comunidad, los transportadores y el gobierno departamental.

### 3. SEGURIDAD EN EL TRANSPORTE

a) Capacitación y sensibilización en control de la velocidad impartida por la Agencia Nacional de Seguridad Vial: Esta jornada de capacitación y sensibilización se realizó los días 17 y 18 de agosto en los cuales se capacitó a los operativos de la Secretaria

de Movilidad, empresas prestadoras de transporte (Coobusan, cooperativas de taxis), motociclistas y policía de tránsito.

b) Capacitación a población civil sobre normas de tránsito en la peatonal: actividad que realizó el grupo operativo de pedagogía, jornadas en las cuales abordaban a población civil en sus actividades para concientizarlas sobre la velocidad y el uso de implementos de seguridad vial como cascos.

c) Campañas de parqueo responsable en la zona urbana: actividad realizada en conjunto entre los agentes departamentales de tránsito y los grupos operativos de pedagogía en los cuales se le brindaba a la ciudadanía una charla preventiva sobre el parqueo en la zona urbana y como esto afecta la seguridad del peatón y la circulación de vehículos.

d) Jornadas de sensibilización sobre la velocidad en la vía: actividad realizada por el grupo operativo de pedagogía en la cual se establecieron en dos zonas de alta afluencia de agentes viales y se brindó capacitación y sensibilización sobre la velocidad en la vía y las consecuencias de la alta velocidad.



#### **4. MOVILIDAD REDUCIDA**


Con el objetivo de aunar esfuerzos por y para las personas con discapacidad, se realizaron socializaciones de inclusión social y tratos con personas con discapacidad. Por otro lado, se buscó implementar conocimientos en los niños y adolescentes sobre el trato que se debe tener con las personas con discapacidad, así mismo, este proceso involucra a los alumnos al derecho a una educación de calidad en igualdad de condiciones, prestando principalmente atención a quienes están en situación de discapacidad.

#### **5. RECUPERACIÓN DEL ESPACIO PÚBLICO**

Los diferentes Grupos operativos de la Secretaría en cabeza del Secretario han realizado varios operativos de recuperación del espacio público en la zona céntrica

de la isla, en varios operativos se contó en el acompañamiento de las Secretarías de Turismo, Gobierno y el Gobernador.

Las evidencias presentadas semanalmente por el grupo de inspectores han ayudado a neutralizar las zonas y focos de mayor congestión e infracciones tanto vehiculares como de peatones, y así mismo al apoyo para los distintos operativos y sensibilizaciones de los demás grupos y coordinadores interdisciplinarios de la Secretaría de Movilidad.



## 6. SEMANA DE LA MOVILIDAD

En el marco de la Semana de la Movilidad se realizaron múltiples actividades, tal como el día no carro no moto, sensibilización en las intersecciones viales y la ciclo vía.



En el marco de la Semana de la Movilidad se realizaron múltiples actividades, tal como el día no carro no moto, sensibilización en las intersecciones viales y la ciclo vía.

## MEDIDAS ESPECIALES TEMPORADA ALTA

Para esta temporada de fiestas, la Secretaria de Movilidad proyectó el Decreto 0836 de 2022, por medio del cual se establece el cierre de la vía de la zona rosa en horas nocturnas para garantizar la seguridad de los residentes y turistas que salgan a disfrutar las fiestas.



## FORTALECIMIENTO INSTITUCIONAL

Dentro de este programa se contempla la respuesta a derechos de petición, los registros en el sistema RUNT, la refrendación de licencias de conducción, la matrícula de vehículos y la gestión del parque automotor. Bajo el grupo administrativo se realizaron 3.171 autorizaciones de embarque en el año 2022. El proceso de desintegración vehicular en el departamento se adelanta conforme lo ha determinado el Ministerio de Transporte mediante Resolución 5016 de 2017. Esta norma señala que el ingreso de vehículos automotores de transporte terrestre en el Departamento Archipiélago de San Andrés, Providencia y Santa Catalina, únicamente podrá efectuarse por reposición, previa la presentación, entre otros, del Derecho de Reposición Vehicular — DRV, otorgado por la Secretaría de Movilidad del Departamento, o quien haga sus veces.

**NÚMERO DE PETICIONES, QUEJAS Y RECLAMOS RESULTADOS DE ENERO A DICIEMBRE DE 2022**, en este periodo de tiempo se recibieron 1.420 solicitudes y 614 PQR, a los cuales el equipo jurídico de la secretaria le dio respuesta dentro de los parámetros legales.

**SISTEMA RUNT:** En el sistema RUNT se realizaron las siguientes gestiones:

TRAMITE	CANTIDAD
Inscripción Persona natural	637
Inscripción Persona Jurídica	28
Modificación de Usuario	29
Duplicado de Licencia de Conducción	50
Refrendación Licencia de Conducción Categoría A2	97
Refrendación Licencia de Conducción Categoría B1	27
Refrendación Licencia de Conducción Categoría C1	58
Refrendación licencia de Conducción Categoría C2	49
<b>TOTAL</b>	<b>975</b>

Las inscripciones de persona natural, resulta ser el trámite con mayor cifra, denotando que en el departamento el registro de usuarios en este sistema va en aumento.

## MATRICULA DE VEHÍCULOS

En el año 2022 según reporte del Registro Nacional de Automotores (RNA) a través de la concesión RUNT, se ha llevado a cabo la expedición de 921 matrículas para vehículos activos en nuestro Departamento, siendo las motocicletas con 706 placas expedidas, 46 motocarros, 01 cuatrimoto, 02 ciclomotor, 62 camionetas, 02 busetas y 102 automóviles.

## GESTIÓN DE RECUPERACIÓN DE CARTERA

La Secretaria de Movilidad en el 2022, realizó múltiples acciones de recuperación de la cartera vencida de las Multas de Tránsito impuestas en el departamento, dado que es evidente el bajo compromiso de la comunidad con el pago de sus obligaciones de tránsito, dentro de estas acciones se resalta la creación de un grupo interdisciplinario con la oficina de cobro coactivo por medio del cual se intensificaron los esfuerzos y se lograron resultados satisfactorios.



Cabe resaltar que la cartera total de multas del Departamento se encuentra en aproximadamente \$19.000 millones bajo el siguiente detalle:

RESOLUCIÓN	CANTIDAD	VALOR
ACUERDO DE PAGO	1.413	1.205.780.716
MULTAS	28.319	18.270.010.025
TOTAL	29.732	19.475.790.741

Desde el mes de febrero hasta diciembre del 2022 se emitieron un total de 352 acuerdos de pago, bajo el siguiente detalle:

De acuerdo con esto en el 2022 se recaudó por concepto de Acuerdos de pago nuevos un total de \$98.839.210, siendo agosto el mes en el cual se emitieron más acuerdos de pago y por ende el recaudo fue mayor y este valor es consecuencia directa de las acciones articuladas del equipo de cobro creado por la Secretaría de Movilidad. Estas acciones de recuperación de cartera son primordiales para la financiación de las actividades de la Secretaría, por lo cual se requiere que estas actividades continúen con el flujo con el que se desarrollaron en estos meses.

MESES	N° DE ACUERDOS	VALORTOTAL	RECAUDO
FEBRERO	18	12.230.138	4.478.887
MARZO	19	10.313.799	4.095.577
ABRIL	16	9.243.052	4.350.062
MAYO	9	4.998.919	2.106.060
JUNIO	20	13.861.398	5.021.882
JULIO	16	8.491.796	3.807.224
AGOSTO	105	62.622.768	32.066.925
SEPTIEMBRE	59	62.616.038	17.428.325
OCTUBRE	27	27.952.866	7.647.206
NOVIEMBRE	29	26.085.928	7.942.864
DICIEMBRE	34	36.681.126	9.894.198
<b>TOTAL</b>	<b>352</b>	<b>275.097.828</b>	<b>98.839.210</b>

## ACCIONES DE COBRO COACTIVO

Como se ha mencionado previamente, la Secretaría de Movilidad creó un equipo interdisciplinario de cobro, en el cual se encuentran abogados, personal administrativo, personal pedagógico y notificadores, quienes conjuntamente han

expedido las notificaciones, los acuerdos de pago, las prescripciones cuando era pertinente y los demás trámites necesarios para la recuperación de la cartera.

## RESOLUCIONES DE PRESCRIPCIÓN

Dado que toda obligación que un ciudadano adquiriera con el estado después de un periodo determinado de tiempo expira, a todos los ciudadanos que soliciten a la Secretaria de Movilidad la prescripción de sus multas y estas cumplan con los requisitos de ley para la aplicación de la misma, el equipo jurídico de la Secretaria está en la obligación de otorgar esta prescripción.

Ahora bien, en el año 2022 la Secretaria de Movilidad emitió 58 Resoluciones de Prescripción de multas, esta cifra va en disminución, dado que una vez se notifica al ciudadano de su obligación este periodo de vigencia se extiende, de tal manera que las obligaciones aún pueden ser canceladas y el departamento puede recuperar parte de la cartera.

## ACCIDENTALIDAD

En el año 2022, se registraron un total de 75 accidentes de tránsito, de los cuales se registraron 7 decesos y 56 con heridos, indicando así que la mayoría de los siniestros en la vía desencadenan afectaciones humanas. De igual forma basada en estas cifras los grupos operativos de la Secretaria de Movilidad han incrementado sus esfuerzos para reducir estas cifras.

2022	HERIDOS	SOLO DAÑOS	MUERTOS	TOTAL
URBANO	28	11	4	43
RURAL	28	1	3	32
TOTAL	56	12	7	75

## ORGANIZACIÓN INTERNA DE LA SECRETARÍA

Para llevar a cabo una eficiente gestión, se reorganizaron los grupos de trabajo de la secretaría.



# SECRETARÍA DE DEPORTE

VIGENCIA 2022

El artículo 52 de la Constitución Política de la República de Colombia, reconoce como uno de los derechos de todas las personas, la recreación, la práctica del deporte y el aprovechamiento del tiempo libre. Se ha determinado que el ejercicio del deporte, sus manifestaciones recreativas, competitivas y autóctonas tienen como función la formación integral de las personas, preservar y desarrollar una mejor salud en el ser humano. Así mismo que el deporte y la recreación forman parte de la educación y constituyen gasto público social.

Ley 181 de 1995. Por el cual se dictan disposiciones para el fomento del deporte, la recreación, el aprovechamiento del tiempo libre y la Educación Física y se crea el Sistema Nacional del Deporte, tiene como objetivos generales el patrocinio, el fomento, la masificación, la divulgación, la planificación, la coordinación, la ejecución y el asesoramiento de la práctica del deporte, la recreación y el aprovechamiento del tiempo libre y la promoción de la educación extraescolar de la niñez y la juventud en todos los niveles y estamentos sociales del país, en desarrollo del derecho de todas las personas a ejercitar el libre acceso a una formación física y espiritual adecuadas. Así mismo, la implantación y fomento de la educación física para contribuir a la formación integral de la persona en todas sus edades y facilitarle el cumplimiento eficaz de sus obligaciones como miembro de la sociedad.

Resolución 1723 de 2018 de la Dirección de Col deportes hoy Ministerio de Deporte, mediante la cual se promulga La Política Pública Nacional para el desarrollo del deporte, la recreación, la actividad física y el aprovechamiento del tiempo libre hacia un territorio de paz 2018-2028, tiene como objetivo general orientar las acciones del Sistema Nacional del Deporte para generar desarrollo humano, con capacidad y asistencia técnica con enfoque diferencial, así como garantizar las condiciones institucionales y de infraestructura para la consecución y sostenibilidad de altos logros.

El deporte y la recreación desempeñan un papel fundamental en nuestra sociedad con comprobados beneficios en diferentes aspectos del ser humano, entre ellos:

**Salud Física:** El deporte y la recreación promueven un estilo de vida activo, lo que contribuye a mantener un buen estado de salud física. Estas actividades ayudan a fortalecer los músculos, mejorar la resistencia cardiovascular, aumentar la flexibilidad y controlar el peso corporal. Además, el ejercicio regular reduce el riesgo de enfermedades crónicas como la obesidad, la diabetes tipo 2 y las enfermedades cardiovasculares.

**Salud mental:** Participar en actividades deportivas y recreativas tiene un impacto positivo en la salud mental. El ejercicio físico libera endorfinas, neurotransmisores

que generan sensaciones de bienestar y reducen el estrés, la ansiedad y la depresión. Además, el deporte promueve la concentración, mejora la autoestima y fomenta habilidades como el trabajo en equipo, la disciplina y la superación personal.

**Socialización:** El deporte y la recreación ofrecen oportunidades para socializar y establecer relaciones positivas con otras personas. Al participar en equipos deportivos, clubes o actividades recreativas, se fomenta el compañerismo, se desarrollan habilidades de comunicación y se generan lazos de amistad. Estas interacciones sociales son fundamentales para el bienestar emocional y la integración en la comunidad.

**Desarrollo Personal:** La práctica deportiva y recreativa implica retos y metas individuales que contribuyen al desarrollo personal. Estas actividades fomentan el autocontrol, la perseverancia, el espíritu de superación y la adquisición de habilidades específicas. Además, ayudan a desarrollar valores como el respeto, la responsabilidad y el juego limpio.

**Prevención de conductas perjudiciales:** El deporte y la recreación ofrecen alternativas saludables y enriquecedoras frente a conductas perjudiciales, como el sedentarismo, el consumo de drogas o el delito. Al proporcionar un tiempo ocupado en actividades constructivas, se reducen las oportunidades de involucrarse en comportamientos negativos.

**Integración y cohesión social:** El deporte y la recreación tienen el poder de unir a las personas y promover la inclusión social. Estas actividades no solo son accesibles para diferentes grupos de edad, género y habilidades, sino que también fomentan la diversidad y el respeto hacia los demás. El deporte puede ser una herramienta para superar barreras sociales y promover la igualdad de oportunidades.

En resumen, la necesidad del deporte y la recreación radica en su capacidad para promover la salud física, y mental, fomentar la socialización, potenciar el desarrollo personal, prevenir conductas perjudiciales, y promover la integración social. Estas actividades son fundamentales para el bienestar individual y colectivo de una sociedad.

En el presente informe, se presentan los avances, logros y retos de la gestión desarrollada en la secretaria de deportes y recreación de la Gobernación del Archipiélago de San Andrés, Providencia y Santa Catalina Islas, entre el 01 de enero y el 31 de diciembre de 2022.

El objetivo general del Plan de Desarrollo Todos por un Nuevo Comienzo es lograr el crecimiento integral y sostenible del departamento Archipiélago de San Andrés, Providencia y Santa Catalina; posibilitando que los ciudadanos vivan libres de miedo, en condiciones dignas de atención en los servicios básicos; con mejores posibilidades de desarrollo socioeconómico, en una sociedad participativa, incluyente y solidaria que recupere la confianza en las instituciones y fomente el desarrollo humano integral.

La Secretaria de Deportes y Recreación tiene como objetivo Fomentar, desarrollar, fortalecer y rescatar el deporte, la recreación, la educación física y el aprovechamiento del tiempo libre; a través de la ejecución de programas que se ofrecen a la población del Departamento Archipiélago, con transparencia, equidad y una inclusión social participativa.

De manera más específica se pretende:

- Brindar nuevos y/o mejores espacios físicos a la comunidad del departamento para la práctica recreo deportivo, a través de la construcción, remodelación y/o mantenimiento preventivo y correctivo de escenarios deportivos, parques y plazas.
- Desarrollar programas de fomento a la actividad deportiva, recreativa y de actividad física que faciliten una mejor cobertura en el departamento Archipiélago y posibiliten la formación deportiva como proyecto de vida de los habitantes de San Andrés y Providencia

Para el cumplimiento de los anteriores objetivos, la Secretaria de Deportes y Recreación cuenta con los siguientes programas:

- i. Construcción y mejoramiento de infraestructura deportiva.
- ii. Fomento del deporte y la recreación como actividades generadoras de salud y esparcimiento.
- iii. Apoyo a la formación deportiva de alta competencia

La secretaria de deportes y recreación durante la vigencia 2022, ejecutó en un 98,31% los recursos asignados para el periodo y alcanzados logros en el desarrollo deportivo al lograr clasificar el mayor número de deportistas y disciplinas deportivas al máximo evento deportivo del país, como lo son los Juegos Deportivos Nacionales.

La consolidación del departamento archipiélago como sede para la organización de eventos de orden nacional e internacional y la participación activa de las islas en los

diferentes torneos organizados por las federaciones respectivas auguran un escalonamiento en el posicionamiento deportivo nacional.

## **INFORME DE GESTIÓN Y RESULTADOS PROGRAMAS, ESTUDIOS Y PROYECTOS**

La secretaria de Deportes y Recreación del Departamento Archipiélago de San Andrés, Providencia y Santa Catalina ejecutó durante la vigencia 2022 los siguientes programas y proyectos:

### **1.3.Eje 1. Un nuevo comienzo viviendo con dignidad**

#### **1.3.1. Política 4. Deporte, recreación y actividad física para ciudadanos sanos y competitivos**



Para el cumplimiento de los anteriores objetivos, se desarrollaron los siguientes programas:

- i. Construcción y mejoramiento de infraestructura deportiva.
- ii. Fomento del deporte y la recreación como actividades generadoras de salud y esparcimiento.
- iii. Apoyo a la formación deportiva de alta competencia.

### 1.3.1.1. Programa 1: Construcción y mejoramiento de infraestructura deportiva

Todos por un nuevo comienzo”, tiene como propósito la construcción, adecuación y/o mantenimiento de la infraestructura deportiva, con el fin de garantizar la participación de los diferentes grupos poblacionales del Archipiélago, en la práctica y formación de actividades deportivas, físicas y recreativas para la competitividad.

Con ese propósito la secretaria de deportes y recreación realizó las adecuaciones al Coliseo de Baloncesto “Genny Bay” en el sector de San Luís, escenario que alberga una de las aficiones deportivas de mayor arraigo en el departamento y mayor fuente de recreación.



El gobierno departamental a través de la Secretaria de Deportes y Recreación acompañó los funcionarios del Ministerio del Interior dentro del proceso que concluirá con la construcción de dos (2) sedes del programa “Sacúdete al parque” iniciativa encaminada a velar por la salud, cultura, deporte y recreación de la comunidad del departamento.

Los predios donde se adelanta la construcción de los parques se encuentra uno en el sector de Schooner Bight (kilómetro 6,5) y el otro contiguo al estadio de béisbol de mayores Wellingworth May.





El Gobierno Departamental a través de la Secretaria de Deportes y Recreación acompaña el Ministerio del Deporte en la rehabilitación de la cancha adyacente al coliseo Genny Bay en el sector de San Luís y habilitando una cancha multifuncional cubierta.



El mantenimiento a los parques y escenarios deportivos fue una labor permanente de la Secretaria de Deportes y Recreación, habilitando en primera instancia los escenarios deportivos para la práctica deportiva, luego del devastador paso del huracán IOTA. Así mismo, el mantenimiento preventivo sobre el material vegetal dejando en buenas condiciones los espacios para la práctica del deporte y la recreación.



Desde la Secretaria de Deportes y Recreación, se gestionó ante la Honorable Asamblea Departamental la Ordenanza No. 005 del 27 de julio de 2022, por la cual se concede autorización al Gobernador del Departamento Archipiélago para entregar la concesión el Sunrise Park.

	<p><b>ORDENANZA DEPARTAMENTAL</b>  <b>PROCESO DE TRÁMITE DE INICIATIVAS Y PROPOSICIONES</b></p>	<p>Versión: 1          Fecha Aprobación: 08/09/2016          Página: 1 de 3</p>
<p style="text-align: center;"><b>ORDENANZA No. 005 DE 2022</b>  <b>(27 de julio 2022)</b></p> <p style="text-align: center;"><b>"POR LA CUAL SE CONCEDE AUTORIZACION AL GOBERNADOR DEL DEPARTAMENTO ARCHIPIELAGO PARA ENTREGAR EN CONESION EL SUNRISE PARK"</b></p> <p>La Asamblea Departamental del Archipiélago de San Andrés, Providencia y Santa Catalina, en uso de las atribuciones que confiere el artículo 300 de la constitución política y la ley 2200 de 2022.</p> <p style="text-align: center;"><b>ORDENA</b></p> <p><b>Artículo 1º.</b> Facúltese por el término de un año a partir de la entrada en vigencia de la presente ordenanza al Gobernador del Departamento Archipiélago para adelantar las acciones establecidas en la ley para permitir la celebración del contrato de concesión para la administración, gestión, uso y funcionamiento del Sunrise Park de propiedad del Departamento Archipiélago de San Andrés, Providencia y Santa Catalina ( Gobernación del Departamento Archipiélago de San Andrés Providencia y Santa Catalina), incluyendo los bienes destinados al servicio público que se encuentran dentro del predio sunrise park, para su uso y goce hasta por el término que establezcan los estudios técnicos siempre y cuando no supere los señalados de la ley que hablan sobre la materia.</p> <p><b>Artículo 2º.</b> Crease una comisión accidental para el seguimiento y cumplimiento de lo dispuesto en esta Ordenanza; la cual, estará conformada por tres (3) Honorables Diputados designados por el presidente de la Honorable Corporación y tres (3) secretarios de Despacho designados por el Gobernador.</p> <p><b>Parágrafo Primero.</b> La Comisión Accidental que aquí se señala, estará encargada de realizar seguimiento a los procesos y socializar el resultado de los estudios de viabilidad del Sunrise Park de forma tal, que dichos cabildantes puedan elaborar a su vez, un amplio informe que posteriormente sea presentado ante los miembros de la Honorable Corporación y ante la comunidad insular en general.</p> <p><b>Artículo 3º.</b> La presente ordenanza rige a partir de la fecha de su sanción y publicación.</p>		

Es importante resaltar que en virtud del desarrollo de este programa se creó el grupo de generadores de entornos deportivos de la secretaria de deportes y recreación que ejecutó en la vigencia objeto del presente informe, jornadas de limpieza y poda de las zonas verdes e instalaciones de las diferentes escenarios y canchas deportivas del departamento, entre otros:

- Estadio de béisbol infantil Eduardo Castro Francis
- Estadio de béisbol mayores Welling Worth May:
- Coliseo de San Luis y sus alrededores
- Cancha de béisbol infantil de Little Hill
- Cancha múltiple de Sound Bay.
- Cancha múltiple del antiguo colegio “Rancho”
- Cancha de fútbol y béisbol infantil de Sound Bay
- Cancha de béisbol infantil de Brooks Hill
- Cancha de fútbol infantil “ Aquaworks”
- Chancha de futbol infantil “Guangaro”
- Parque Sunrise: 1 intervención

Es preciso mencionar que las intervenciones realizadas en los diferentes escenarios se estiman entre una semana de duración y un mes, dependiendo el estado del escenario.



Los indicadores de producto y cumplimiento del programa conforme quedó consignado en el Plan de Desarrollo Departamental

Meta Producto	Indicador Producto	Ejecutado a 2022	Porcentaje de cumplimiento a 2022
Ampliar y/o mejorar Escenarios deportivos	Escenarios deportivos ampliados y/o mejorados.	2	50%
Construir nuevos Escenarios deportivos y recreativos al aire libre y bajo techo.	Escenarios deportivos y recreativos construidos.	0	0%

### 1.1.1.1. Programa 2: Fomento del deporte y la recreación como elemento generador de salud y esparcimiento.

A través del desarrollo de este programa la administración “Todos por un Nuevo comienzo” busca mejorar los hábitos y crear un estilo de vida saludable, fomentando la actividad física y recreativa de manera periódica. La participación de la comunidad en general en dichas actividades genera un entorno sano y un ambiente de esparcimiento que contribuye a elevar la calidad de vida de la población sanandresana.

Este programa trabaja todo el curso de vida del ser humano (primera infancia, infancia, adolescencia, juventud y persona mayor) y contribuye al desarrollo, la salud y la convivencia de los ciudadanos mediante la recreación, el deporte formativo, social, comunitario, educativo y la actividad física en sus diversas modalidades y expresiones, asegurando el acceso de la población para su práctica y disfrute.



## Actividades físicas y Recreativas

La recreación busca crear escenarios para el desarrollo humano mediante el fomento, la promoción y efectivo desarrollo de las condiciones políticas, normativas, institucionales y programáticas para garantizar la protección y restitución del ejercicio de los derechos en la vida cotidiana de las personas, para lo cual se desarrollaron actividades físicas dirigidas para el desarrollo de las habilidades motrices básicas en niños (as) en edades de 5 a 11 años en el Centro De Atención Especial Orange Hill e Institución Educativa El Arca.



El desarrollo de esta actividad permitió la inclusión social de niños (as) en situación de discapacidad por medio de la actividad física el deporte y la recreación.



Fortalecimiento de las relaciones sociales a temprana edad por medio de la actividad física y juegos tradicionales adaptados.



Charlas étnicas con niños pertenecientes a equipos de baloncesto y béisbol.



Entrega de los Bonga Car y Sacos para las actividades a realizar del Grupo Raizal.



Actividades recreo deportivas tradicionales:

Competencias de sacos, competencia de llantas y carrera Bonga Car



charlas  
étnicas



carrera de  
llantas



carrera de  
sacos

Todos los escenarios deportivos fueron aprovechados, y convertidos en lugares de encuentro para el desarrollo de las actividades físicas y de recreación especialmente, en la cancha Little Hill, cancha auxiliar antiguo coliseo rosado, estadio infantil de béisbol y cancha del sector del rancho en San Luis.

### **Realización de las olimpiadas regionales “Jaboré” “Por un nuevo estilo de vida sano y de calidad en nuestras islas”**

El Deporte Escolar son todas aquellas actividades motrices, deportivas y recreativas que de forma organizada, aportan a la integralidad de las niñas, niños, adolescentes y jóvenes escolares, como complemento al desarrollo educativo y que se implementan en jornada extraescolar para satisfacer sus necesidades e intereses en los centros educativos.

La Secretaria de Deportes y Recreación organizó y desarrolló trabajos físicos, motrices, lúdicos y deportivos en algunas instituciones deportivas en el archipiélago, entre las que se destacan:

- Colegio Bautista la Loma
- Instituto Bolivariano
- Colegio Modelo Adventista
- Colegio Emmanuel
- Colegio Bautista Central
- Flowers Hill Bilingual School
- Colegio el Arca
- Colegio el Esfuerzo



Otras actividades desarrolladas dentro del deporte escolar con la vinculación de varios centros educativos:

- Encuentros deportivos en los colegios Emmanuel y Flowers Hill Bilingual School
- Actividad motriz y físico didácticos en la celebración del día de la recreación: Colegio Flowers Hill, Colegio Emmanuel y Colegio Bautista la Loma
- Trabajo de reconocimiento de elementos a través del trabajo lúdico: Colegio El Arca
- Día del encuentro de deporte: Colegio Emmanuel, Flowers Hill Bilingual School y Colegio Bautista Central



## Deporte Social Comunitario

Son todas aquellas prácticas deportivas y sus diferentes manifestaciones en la comunidad que, desde un enfoque diferencial e incluyente, fortalecen la sana convivencia y los valores, propiciando la transformación social y la paz de la



población participante, entre las que se pueden mencionar realizadas entre otras, las siguientes:

Actividad recreo deportiva, celebración día del niño sector Schooner Bight



Jornada recreo deportiva sector Morrís Landing



Acompañamiento y apoyo carrera atlética 10k y 5k comunidad estudiantil (infotep)



Los indicadores de producto y cumplimiento del programa conforme quedó consignado en el Plan de Desarrollo Departamental

META	INDICADOR	EJECUTADO 2022	PORCENTAJE DE CUMPLIMIENTO 2022
Institucionalizar el mes de la actividad física	Mes de la actividad física institucionalizado	1	100%
Realizar actividades deportivas y recreativas con la comunidad Raizal	Actividades deportivas y recreativas con comunidad Raizal realizadas	3	100%
Desarrollar actividades deportivas y recreativas con la comunidad Adultos mayores	Actividades deportivas y recreativas con comunidad Adultos Mayores realizadas	5	100%
Realizar actividades deportivas y recreativas con la comunidad en condición de Discapacidad	Actividades deportivas y recreativas con comunidad en condición de discapacidad realizadas	5	100%
Organizar las olimpiadas “Jamboré” “Por un nuevo estilo de vida sano y de calidad en nuestras islas”	Olimpiadas regionales realizadas	1	100%
Realizar Juegos Supérate Intercolegiados y Escolares	Juegos Supérate y Escolares realizados	2	67%

#### 1.1.1.1. Programa 3: Apoyo a la formación deportiva de alta competencia

El programa busca promover masivamente la iniciación en deportes (semilleros deportivos), la formación y especialización deportiva y la captación de talentos; mediante el desarrollo de proyectos deportivos, basados en criterios de inclusión y equidad, que beneficien a toda la población sanandresana.

Durante la vigencia 2022, fueron muchas las actividades que se desarrollaron en el programa que incluyó además la participación de los seleccionados isleños en eventos clasificatorios a los Juegos Deportivos Nacionales 2023.

Participación del Departamento en el campeonato nacional de béisbol organizado por la Federación Colombiana de Béisbol en la categoría sub-15, entre el 23 y 31 de julio del año 2022 en la ciudad de Montería, con un total de veinte (20) deportistas participantes.



Alojamiento, alimentación, tiquetes, transporte interno hidratación, implementación deportiva, dotación de uniformes y transfer in-out fueron otorgados por la administración departamental para la participación de nuestros deportistas en el evento referido.

Participación del seleccionado de Balonmano en la categoría libre en la ciudad de Bogotá ramas masculina y femenina entre el 12 y 16 de agosto del año 2022.




Los seleccionados de las islas ocuparon el primer lugar en el torneo, siendo la delegación conformada por un total de treinta y un (31) deportistas de las cuales dieciocho (18) de la rama femenina.

Participación del seleccionado de baloncesto en la categoría sub-17, rama masculina entre el 12 y 16 de agosto en el municipio de Itagüí, departamento de Antioquia, con un total de dieciséis (16) deportistas.



Entre el 8 y el 18 de septiembre de 2022, el seleccionado de las islas participó en el torneo nacional organizado por la Federación Colombiana de Béisbol en la ciudad de Medellín en la categoría sub-18 con un equipo conformado por jugadores de la Isla de San Andrés y de la isla de Providencia, buscando retomar la práctica de la disciplina en el municipio.



Participación del seleccionado de Softbol femenino de las islas, válido como clasificatorio a los Juegos Deportivos Nacionales 2023. Clasificatorios que se llevaron a cabo en la ciudad de Cartagena entre el 9 y el 18 de septiembre del año 2022, logrando el seleccionado la clasificación después de décadas de ausencia de un seleccionado de las islas en la rama en un torneo nacional.



Participación del seleccionado de las islas en la disciplina Karate do celebrado en la ciudad de Cali del 10 al 16 de octubre/ 2022, válido como clasificatorio general para los juegos deportivos nacionales 2023.

El seleccionado logró clasificar de manera directa cuatro (4) deportistas a los Juegos Deportivos Nacionales 2023, a celebrarse en el eje cafetero y donde las islas aspiran repetir medallas en la disciplina deportiva.



Participación del equipo de Balonmano buscando la clasificación a los juegos deportivos nacionales 2023. Evento que tuvo lugar en la ciudad de Manizales entre el 13 y el 18 de octubre/2022.



El seleccionado obtuvo la puntuación requerida que otorga la clasificación al máximo evento deportivo del país.

Participación en el clasificatorio de la sección Colombia de boxeo, entre el 14 y el 22 de octubre/2022 celebrado en la ciudad de Barranquilla obteniendo el tercer puesto en el cuadro general de medallero.



En la ciudad de Montería entre el 20 y el 24 de octubre/2022 se llevó a cabo una parada de atletismo clasificatoria a los Juegos Deportivos Nacionales 2023 a celebrarse en el eje cafetero, obteniendo el departamento un quinto puesto que lo coloca en sitio de clasificación.



El Seleccionado de softbol masculino alcanzó la clasificación a los juegos deportivos nacionales 2023, en evento celebrado en la ciudad de Barrancabermeja, entre el 20 y el 29 de octubre/2022.



La Secretaria de Deportes y Recreación adelantó actividades varias Acciones para el desarrollo de los siguientes torneos:

- Segunda Copa Elite invitacional Caribbean Storm rama masculina y femenina,
- Segundo torneo campeonato 3x3,
- Segundo campeonato juvenil,
- Segundo campeonato junior,
- Segundo campeonato infantil,
- Capacitación a jueces y entrenadores





Los indicadores de producto y cumplimiento del programa conforme quedó consignado en el Plan de Desarrollo Departamental

META	INDICADOR	EJECUTADO 2022	PORCENTAJE DE CUMPLIMIENTO 2022
Implementar Programas de medicina deportivas	Programa de medicina deportiva implementado	1	100%
Eventos y actividades deportivos a nivel regional, nacional e internacional, con participación de deportistas del departamento	Eventos a nivel regional, nacional e internacional con participación de deportistas	30	100%
Asignar Becas a deportistas de educación superior en deporte y otras áreas	Becas a deportivas asignadas	0	NA
Identificar y registrar los organismos públicos y privados pertenecientes al Sistema Nacional del Deporte	Organismos registrados al sistema Nacional del Deporte	19	100%
Realizar Capacitaciones a personal perteneciente a los organismos deportivos	Capacitaciones a organismos deportivos realizadas	5	33%
Incrementar el número de Medallas obtenidas en competencias y/o eventos deportivos a nivel regional, nacional e internacional.	Medallas Obtenidas	5	38%

## Ejecución Presupuestal 2022

PROYECTO	PRESUPUESTO 2022	EJECUTADO 2022	% EJECUCIÓN 2022
APOYO A LA FORMACIÓN DEPORTIVA DE ALTA COMPETENCIA 2020-00288-0095	8,750,633,680	8,490,673,530	97,03%



PROYECTO	PRESUPUESTO 2022	EJECUTADO 2022	% EJECUCIÓN 2022
IMPLEMENTACIÓN DEL PROGRAMA DE FOMENTO DEL DEPORTE Y LA RECREACIÓN, SAN ANDRÉS 2020-00288-0093	4,640,738,808	4,578,605,863	98,66%
ACTUALIZACIÓN, CONSTRUCCIÓN, ADECUACIÓN Y MANTENIMIENTO DE ESCENARIOS DEPORTIVOS Y RECRETIVOS DE SAN ANDRÉS, CARIBE SAN ANDRÉS 2020-00288-0112	8,729,976,503	8,678,541,556	99,41%
<b>TOTAL</b>	<b>22,121,348,991</b>	<b>21,747,820,949</b>	<b>98,31%</b>





# SECRETARÍA DE CULTURA

VIGENCIA 2022

Los programas y acciones de la secretaría de cultura se encuentran enmarcados en la política de Identidad cultural y desarrollo del emprendimiento artístico establecida en el plan de desarrollo “*Todos por un nuevo comienzo 2020-2023*”, el cual contempla como objetivos apoyar las diferentes expresiones artísticas y culturales autóctonas del Archipiélago y diseñar e implementar un Plan maestro de construcción y mejoramiento de la infraestructura cultural.

Para el cumplimiento de los anteriores objetivos, se desarrollan los siguientes programas:

- Construcción y mejoramiento de infraestructura cultural.
- Apoyo a emprendimientos culturales como parte del reconocimiento de la identidad cultural.
- Fomento de la actividad cultural como actividad complementaria del desarrollo socioeconómico.



La secretaría de cultura en aras de aumentar la participación de los diferentes grupos poblacionales del Archipiélago en actividades culturales, fomentar y fortalecer las industrias culturales y creativas propias, tiene establecido en el Plan de desarrollo 15 metas de producto; A continuación se presenta el cumplimiento de estas metas durante la vigencia del 2022:

META DE PRODUCTO	INDICADOR	META DEL CUATRENIO	META 2022	VALOR LOGRADO 2022	% DE AVANCE 2022	% AVANCE CUATRENIO 2020 - 2023
Actualizar y recuperar el inventario material e inmaterial del patrimonio cultural y arqueológico de la región Seaflower.	Inventario del patrimonio cultural actualizado	1	0	0	N/A	0
Construir y dotar centros culturales	Centros culturales construidos y dotados	1	0	3	100%	100%
Construcción, preservación y conservación de bienes del patrimonio material del archipiélago	Museo Construido y Dotado.	1	0	1	100%	100%
Implementar la Red departamental de bibliotecas	Red departamental de Bibliotecas implementada	1	1	1	100%	100%
Apoyar 7 iniciativas de emprendimiento de base artística, creativa y cultural	Emprendimientos Culturales apoyados.	7	5	15	100%	100%
Diseñar e implementar un programa de estímulos con iniciativas propias y proyectos que beneficien la cultura de la región	Programa de estímulos implementado	1	0	0	N/A	0
Apoyo a 7 emprendimientos en expresiones y/o productos artísticos y culturales que exalten la cultura del pueblo raizal	Emprendimientos apoyados del pueblo Raizal	7	6	8	100%	100%
Vincular a artistas y/o asociaciones en el desarrollo del programa nacional escuela-taller	Asociaciones y/o Artistas beneficiadas	2	1	0	0	0
Beneficiar a niños, niñas, jóvenes en programas de formación artística y cultural.	Niños, niñas, jóvenes beneficiados	4056	3400	4175	100%	100%
Formular, implementar y actualizar la agenda de promoción cultural.	Agenda de promoción cultural formulada, actualizada e implementada.	35	13	87	100%	100%
Apoyar intercambios regionales, nacionales y/o internacionales, para el fortalecimiento de la cultura y las expresiones artísticas	Intercambios para el fortalecimiento de la cultura y las expresiones artísticas apoyados	14	9	15	100%	100%
Apoyar actividades para fortalecimiento de formadores y/o gestores culturales	Actividades para fortalecimiento de formadores y/o gestores Culturales apoyadas	40	30	31	100%	77%
Beneficiar a artistas, en procesos de formación cultural.	Artistas beneficiados en proceso de formación cultural.	100	70	116	100%	100%
Diseñar e implementar una estrategia para el reconocimiento de las prácticas culturales del pueblo raizal	Estrategia diseñada e implementada	1	1	0	0	0
Desarrollar la ruta turística cultural del archipiélago	Ruta Turística Cultural desarrollada	1	1	0	0	0

Es importante mencionar que para el cumplimiento y avance de las metas descritas anteriormente, la Secretaría de Cultura cuenta con 6 proyectos de inversión, los cuales durante la vigencia 2022 presentaron la siguiente ejecución financiera:

PROYECTO (incluir BPIN)	PRESUPUESTADO 2022	EJECUTADO 2022	% EJECUCION 2022
Apoyo para la divulgación y preservación a través de más circulación de la cultura de San Andrés. BPIN 201900288040	\$3,604,964,730	\$ 2,882,161,590	80%
Apoyo a las diferentes prácticas artísticas y culturales como proyección del departamento archipiélago de San Andrés, providencia y santa catalina BPIN 2020002880100	\$ 9,008,111,167	\$ 7,737,692,757	86%
Incremento de las infraestructuras culturales del departamento archipiélago de San Andrés, providencia y santa catalina BPIN 2020000288113	\$ 30,723,218,765	\$30,491,436,780	99%
Fortalecimiento de las bibliotecas y casas de la cultura San Andrés BPIN 20190002880042	\$319,378,505	\$315,647,803	99%
Fortalecimiento a emprendimientos y proyectos regionales para el departamento archipiélago de San Andrés, providencia y santa catalina BPIN 20200002880111	\$1,270,000,000	\$ 1,145,025,410	90%
Apoyo a pensión de los gestores culturales y artistas de San Andrés y providencia BBPIN 20200002880067	\$720,000,000	\$200,861,804	28%

- **Fomento de la actividad cultural como actividad complementaria del desarrollo socioeconómico.**

De acuerdo con lo anterior, a continuación se describe una síntesis de los avances más importantes en la vigencia 2022 de la secretaría de cultura, el programa bandera de la secretaria esta articulado con La Escuela de Formación Artística Sandino Manuel Ellis EFASME, fue constituida mediante la ordenanza N°032 del 17 de diciembre de 2010.

Actualmente la escuela cuenta con 23 categorías que van desde música tradicional, seguido por idioma creole, dirección coral, danzas típicas, producción musical, formación en instrumentos de vientos e instrumentos musicales en donde el principal objetivo de la escuela es formar futuros artistas y preservar el legado cultural que nos caracteriza como población isleña. En el 2022 se inició la primera etapa de formación con **694** estudiantes con una población raizal de 383 alumnos y

311 estudiantes residentes; en la segunda fase de formación se atendió una población de **465** estudiantes de los cuales la población raizal fue de 254 alumnos inscritos y 211 residentes. En esta vigencia se obtuvo la cobertura total de 1.159 estudiantes beneficiados.

Los principales logros de la escuela de formación EFASME fue el intercambio en Guatapé y Montebello Antioquia durante el mes de abril en donde se resaltó la música y danza tradicional del Departamento. Como resultado de estos lazos culturales se logró la muestra artística de la banda sinfónica de Guatapé en nuestra isla en el mes de mayo. Durante tres semanas del mes de junio se llevó a cabo el intercambio regional de EFASME en donde se dio a conocer a la población de la isla muestras musicales, artísticas, dancísticas de los diferentes procesos adelantados por los docentes.

La Secretaría de Cultura realizó una gestión muy importante ante el ministerio de cultura, con el fin de lograr la dotación de vestuarios típicos, lo que se logró en el mes de agosto con la dotación de 23 vestuarios típicos tradicional y mentó para niñas y niños, así mismo dotación de máquinas y equipos de cocer con el objetivo de implementar en un futuro el programa de formación y producción de vestuarios de danza en la escuela. Al igual se logró la Dotación de equipos tecnológicos para formación en el área de producción musical; dotación de instrumentos tradicionales por medio de canto por la vida y el ministerio de cultura.

Finalmente, es importante resaltar el concierto navideño realizado durante el mes de diciembre, el cual se llevó a cabo con los estudiantes de la escuela a fin de culminar el proceso de formación y evidenciar sus aprendizajes durante su proceso.

- **Programa: Construcción y mejoramiento de infraestructura cultural**

En segunda instancia en este 2022 se dio continuidad al programa que se viene adelantando desde el 2016 con el grupo de asistente de bibliotecas donde se benefició a una población total de **1.716** niños, niñas y adolescentes. Para ello se llevó a cabo procesos de promoción de lectura, campañas de fortalecimiento literarios en español, inglés y/o creole, actividades de lectura en voz alta, dirigida e individualizada, taller de rondas tradicionales, dibujo, cantos y otros, jornadas lúdico-pedagógicas recreativas en diferentes sectores de la isla. Se gestionó ante el ministro de cultura (dirección Nacional de bibliotecas) la dotación de 830 libros para la biblioteca departamental (centro Cultural North Ende) con material bibliográfico y material didáctico.

Durante el mes de diciembre de la vigencia 2022 el grupo de asistentes de bibliotecas de la secretaría en el mes de diciembre desarrolló una jornada de integración navideña en el hogar San Pedro Clavel dirigido a adultos mayores con el objetivo de desarrollar actividades de lectura en voz alta, jornadas lúdico-pedagógicas. Adicionalmente del grupo de asistentes de bibliotecas capacitaron a docentes del CDI esmeralda en promoción de lectura.

En cuanto a infraestructura cultural del departamento se adelantó la ejecución de trabajos artísticos concernientes a la creación de un monumento conmemorativo a la motonave Miss Isabel y sus tripulantes, así mismo se materializó la entrega por parte de la unidad de riesgo y el ministerio de cultura de la obra del centro cultural de North End al departamento, en esta misma obra se encuentra un Museo y se resalta que a finales de la vigencia se adelantó el proceso de adjudicación del proyecto de construcción del centro cultural hípico.

En apoyo a pensión de los gestores culturales y artistas de San Andrés y Providencia, la secretaria de cultura viene adelantado acciones para exaltar la labor y la contribución que aportan a nuestra cultura con la gestión de la transferencia de recursos a colpensiones correspondientes al recaudo del 10% de la estampilla procultura el cual es reservado para la seguridad social de los creadores y gestores culturales y se deben destinar a la financiación del Servicio Social Complementario de Beneficios Económicos Periódicos – BEPS. Cabe resaltar que para la vigencia 2022 como resultado de la convocatoria y la articulación con el Ministerio de Cultura a través de la Dirección de Fomento Regional se realizó el cargue de la información en el aplicativo SIFO -Sistema de Gestores y Creadores Culturales- el cual permitió el intercambio de información con Colpensiones y se definió la viabilidad de cinco (5) creadores y gestores culturales en la modalidad de anualidad vitalicia en el segundo semestre y en el primer semestre se logró el pago del beneficio de veinte (20) gestores y creadores culturales que se encontraban pendientes por pago en la vigencia 2021.

- **Programa: Apoyo a emprendimientos culturales como parte del reconocimiento de la identidad cultural**

Durante el año 2022 se adelantaron una serie de acciones tendientes al apoyo de iniciativas de emprendimiento de base artística, creativa y cultural así como también a emprendimientos en expresiones y/o productos artísticos y culturales que exalten la cultura del pueblo raizal con la ejecución de diferentes actividades como fueron:

- El desarrollo de actividades de música, danza e historia, cultura y tradición hípica, acorde a lo contemplado en la ordenanza 005 de 2008 emitida por la honorable asamblea departamental.
- Día del Kriol.
- Evento de día de la Afrocolombianidad.
- The concert como una estrategia para el fortalecimiento de la identidad cultural, tejido social y recuperación de prácticas ancestrales de las familias raizales.
- Actividades que promuevan la cultura y las tradiciones de nuestra isla a través del desarrollo de un concierto góspel.
- Semana de la emancipación a través de montajes, puestas en escena de las actividades y muestras culturales del departamento archipiélago de San Andrés I.
- Concierto cultural en conmemoración a las fiestas patrias del día 07 de agosto.
- Intercambio cultural como una forma de conservar la identidad cultural de las islas, a través de la conservación de un espacio considerado patrimonio inmaterial de la sociedad Sanandresana y del pueblo raizal (Fiestas Patronales).
- XII versión del festival internacional de teatro "ethnic roots".
- Evento cultural en el sector de la loma de la isla de San Andrés.
- Integración de las familias de las islas, a través de la recuperación de las prácticas tradicionales asociadas a la temporada navideña, con énfasis en las prácticas escénicas y corales.
- Actividades culturales de interés general con el fin de celebrar la onceava (11) versión del stew & fair festival.
- Concierto góspel.

Las actividades adelantadas para el fortalecimiento de formadores y/o gestores culturales se direccionaron con las siguientes acciones:

- Dos capacitaciones dirigidas a asistentes bibliotecarias, en jornadas de socialización en el banco de la república.
- Se gestionó ante el ministerio de cultura la capacitación y socialización del programa joven en movimiento y convocatoria del programa nacional de estímulos.
- Apoyo al ministerio de cultura y ministerio de industria y comercio en la convocatoria de la sesión de trabajo para la reglamentación de la Ley de oficios culturales.



- Apoyo al ministerio de cultura en la convocatoria a gestores, creadores y agentes del sector audiovisual, sonoro y de medios creativos en el diplomado de herramientas para la gestión local de la cultura.
- Se gestionó ante el ministerio de cultura a través de la dirección de fomento regional la capacitación del proceso del programa nacional de concertación 2023 y ajustes del plan decenal de cultura de Colombia.

Los beneficios a artistas en procesos de formación cultural se otorgaron a través de diplomado por gestión de danza viva con el ministerio de cultura, diplomado con la ESAP en política pública, taller de experiencias del turismo a través de las manifestaciones culturales de San Andrés y diplomado de herramientas para la gestión local de la cultura.

Adicionalmente, en esta vigencia se priorizó adelantar el diseño y promoción de la agenda cultural, a fin de resaltar, emanar, promover y divulgar las costumbres de la cultura del departamento, para ello se articuló actividades con otras secretarías e instituciones públicas y privadas como la universidad nacional y el banco de la república con el fin de articular la información, así mismo su diseño integró las fechas de las festividades del departamento por Ordenanzas; si desea conocer nuestra agenda cultural, ingrese en el siguiente link: <https://www.sanandres.gov.co/index.php/atencion-al-ciudadano/participación/directorio-cultural>

En cuanto al área de patrimonio se continuó con el proceso de Recopilación de los trabajos previos de inventario material e inmaterial del patrimonio cultural y arqueológico de la región Seaflower a fin de entregar un documento final en la próxima vigencia.

La secretaría de cultura como se menciona en apartes de este informe viene trabajando mancomunadamente con el ministerio de cultura en todas sus áreas, se puntualiza con una última actividad adelantada por gestión por esta cartera ante el ministerio de cultura y el servicio nacional de aprendizaje –SENA- con el proceso formativo de operario en diseño y confección de ropa deportiva dirigido por el SENA; en este proceso se fusionan dos aportes a la comunidad como son la parte formativa y al finalizar la etapa productiva la entrega de kits con uniformes deportivos a la escuela de formación EFASME para el área de danza.



# SECRETARÍA DE LAS TICS

VIGENCIA 2022

La Secretaría de las TIC de San Andrés Islas de conformidad con la ordenanza que la crea y en cumplimiento de su misión institucional, es la encargada, de liderar la gestión estratégica y operativa de las tecnologías de la información y las comunicaciones, a efectos de incrementar la eficiencia de la Administración y mejorar la prestación de servicios a la ciudadanía, mediante la definición, implementación, ejecución, seguimiento y socialización de políticas, planes, programas y proyectos que estén alineados a los planes estratégicos, así como Implementar la política de Gobierno Digital.

Para el cumplimiento de la misión y las metas establecidas en el plan de desarrollo, la secretaría ha venido implementado dos proyectos marco, los cuales son:

**1. Fortalecimiento de la conectividad digital y acceso a la información de la gobernación de San Andrés**

**2. Implementación de la plataforma tecnológica market place para la reactivación económica en la isla de San Andrés.**

### Ejecución Presupuestal

Durante la vigencia 2022 el presupuesto asignado y ejecutado para estos dos proyectos fue el siguiente:

PROYECTO	PRESUPUESTO INICIAL	MODIFICACIONES	PRESUPUESTO DEFINITIVO	COMPROMISOS	% EJECUCION 2022
FORTALECIMIENTO DE LA CONECTIVIDAD DIGITAL Y ACCESO A LA INFORMACION DE LA GOBERNACION	4,230,000,000	-1,264,430,501	2,965,569,499	2,964,825,186	99.97%
IMPLEMENTACION DE LA PLATAFORMA TECNOLOGICA MARKET PLACE PARA LA REACTIVACION ECONOMOM	5,000,000,000	-1,204,577,808	3,795,422,192	3,767,898,756	99.15%

Durante la vigencia 2022 en el proyecto de fortalecimiento de la conectividad digital y acceso a la información de la gobernación, se asignó un presupuesto de \$4.230.000.000 de pesos, de los cuales se redujeron \$1.264.430.501 que correspondían a recursos de FONPET.

En el proyecto de implementación de la plataforma tecnológica market place, se asignaron \$5.000.000.000 de pesos, de los cuales fueron reducidos \$1.204.577.808, de la siguiente manera \$761.411.780 de acuerdo con el decreto

435 de 2022, y \$443.166.028 correspondientes a recursos de FONPET; **En ambos proyectos la ejecución presupuestal fue superior al 99%.**

Las metas de producto que son responsabilidad de la Secretaría TIC se encuentran enmarcadas bajo tres programas, los cuales se presentan a continuación:

Programa	Cumplimiento de Meta
Gobierno digital para todos	100%
Acceso del ciudadano a información pública	100%
Conectividad digital y acceso a la información	25%

## Proyecto: Fortalecimiento de la conectividad digital y acceso a la información de la gobernación de San Andrés

### Programa 1: Gobierno digital para todos

Durante la vigencia 2022, se adelantaron las siguientes actividades:

Descripción Meta Producto	Indicador de Producto	META PROGRAMADA	META CUMPLIDA	% CUMPLIMIENTO DE METAS
Actualizar el Plan de transformación digital y el Plan Estratégico de TI -PETI.	PETI Actualizado	1	1	100%
Adoptar IPv6 para la entidad	Plan IPv6 Adoptado	1	1	100%
Portal Web de la Entidad y sus servicios integrados al Portal Unico del Estado Colombiano .gov.co	Portal Integrado	1	1	100%
Fortalecer el modelo de seguridad y privacidad de la información	Índice de fortalecimiento de la seguridad y privacidad de la información	75%	75%	100%
Fortalecer el modelo de Arquitectura y gestión de TICs	Índice de fortalecimiento de la arquitectura empresarial y gestión de TI	75%	75%	100%
Fortalecer el empoderamiento ciudadano mediante un Estado Abierto.	Índice de empoderamiento de los ciudadanos mediante un Estado Abierto.	74%	74%	100%
Implementar la estrategia de uso y apropiación.	% de implementación de la estrategia de uso y apropiación.	78%	87%	100%
Incrementar el número de trámites y servicios digitales	Índices de servicios digitales de confianza y calidad	74%	72%	97%
Automatizar los procesos	Número de proceso automatizados	3	3	100%

- Se logró el 100% de cumplimiento en cuanto a la actualización del plan estratégico de las tecnologías de la información y las comunicaciones –PETI-  
Meta: 1 Plan actualizado  
Cumplimiento 100 %
- Dando cumplimiento a la resolución N°1126 de 2021 del Ministerio de Tecnologías de la Información y Comunicaciones de Colombia se adoptó el protocolo IPv6 por parte de la Gobernación Departamental, lo que permite mejorar la seguridad informática, evitar posibles problemas de configuración

en el protocolo y poder seguir operando.

Meta: 1 plan adoptado

Cumplimiento 100%

- Se realizó la actualización de los diferentes portales web de la Gobernación en aras de garantizar una información transparente, segura y accesible a la ciudadanía.

Portal Web de la Entidad y sus servicios integrados al Portal Único del Estado Colombiano.gov.co.

Meta: portal web integrado

Cumplimiento 100%.

- Fortalecer el modelo de seguridad y privacidad de la información: La secretaria implementó el MSPI - Modelo de privacidad y seguridad de la información para garantizar la preservación de la confidencialidad, integridad, disponibilidad de la información, permitiendo la privacidad de los datos, mediante la aplicación de actividades dirigidas a la implementación de el plan de tratamiento de riesgos con el cual se identificaron los riesgos de seguridad para los activos de información clasificados como críticos en la matriz de inventario de activos.

Se realizaron 02 Campañas de sensibilización en CIBER SEGURIDAD.

Se realizó la Adquisición, actualización y mantenimiento de licenciamientos y software alcanzando.

Meta: 75%

Cumplimiento 100%

- Fortalecer el modelo de Arquitectura y gestión de TICs: Para tal efecto la secretaría TIC apoyó y atendió a los usuarios de todas las dependencias de la gobernación de san Andrés islas en:
  - Mantenimiento correctivo y soporte técnico para todas las dependencias de la gobernación departamental.
  - Soportes técnicos de hardware y software oficina de la OCCRE aeropuerto, oficina principal y muelle.
  - Soporte al sistema de información, creación de reportes, revisiones de sincronización de equipos e la OCCRE

Meta: 75%

Cumplimiento 100%.

- Fortalecer el empoderamiento ciudadano mediante un Estado Abierto: Para garantizar el acceso de los ciudadanos a la información pública de la gobernación, se realizaron las siguientes acciones:
  - Diseño y publicación del menú PARTICIPA, el cual es un espacio de participación ciudadana en la gestión pública.
  - Se rediseñó y cambió la estructura del menú de transparencia y acceso a la información pública.
  - Implementación de nuevo módulo de ACCESIBILIDAD para las personas con discapacidad.

Meta: 74%

Cumplimiento 100%.

- Implementar la estrategia de uso y apropiación: Se realizó la promoción de los PVD para el uso y apropiación de las tecnologías teniendo las siguientes visitas. Un total de 3792 usuarios.

Realización de capacitaciones a funcionarios certificados por MINTIC para un total de 377 y 143 en intranet.

Meta 87%

Cumplimiento 100%

- Incrementar el número de trámites y servicios digitales
  - Se realizó la actualización del portal web
  - Se implementó un nuevo módulo de accesibilidad para las personas con discapacidad, este nuevo módulo consta de 15 herramientas para personas con problemas visuales y auditivos.
  - Se diseñó y publicó el botón de PASAPORTE en la página principal para que sea más visible a la ciudadanía.
  - Diseño, desarrollo e implementación de un sistema de consulta y agendamiento de citas para el Programa de Prosperidad Social FAMILIAS EN ACCIÓN.

Meta: 74%

Cumplimiento 97%

- Automatizar los procesos: Se automatizaron 3 nuevos procesos para agilizar los trámites correspondientes a pasaporte, certificación de estratificación socioeconómica y certificación de descuento tributario predial.

## Programa 2. Acceso del ciudadano a información pública

Descripción Meta Producto	Indicador de Producto	Meta Programada	Meta Cumplida	% Cumplimiento de Metas
Implementación de la Estrategia de promoción a la participación ciudadana	Estrategia de promoción a la participación ciudadana implementada	80%	80%	100%
Actualización, mantenimiento y apropiación de sistemas de participación ciudadana	Sistema de participación ciudadana	1	1	100%

Actividades realizadas en el marco de desarrollo del programa **Acceso del ciudadano a información pública.**

Implementación de la Estrategia de promoción a la participación ciudadana. En el portal web de la entidad <https://sanandres.gov.co> en el cual se encuentran espacios, mecanismos y acciones que la Gobernación del Departamento Archipiélago de San Andrés, Providencia y Santa Catalina implementa en cumplimiento de la política de participación ciudadana en la gestión pública.

Meta 80%

Cumplimiento 100%

Con la actualización, mantenimiento y apropiación de sistemas de participación ciudadana se garantiza la actualización del portal web y se implementa la plataforma educativa Educa junto.

### **Plataforma EDUCAJUNTO uso, apropiación y participación ciudadana**

La plataforma EDUCAJUNTO fue diseñada para fortalecer la comunicación e interacción entre las instituciones educativas, los docentes, los acudientes y estudiantes; dicha plataforma permite la comunicación entre padres y docentes en el desarrollo académico de los estudiantes, da la posibilidad de continuar las actividades vía online.

Instituciones	Nro. Sedes	Rector	Coordinador	Docente	Estudiantes
CENTRO EDUCATIVO BOMBONA	2	1		8	104
FLOWERS HILL BILINGUAL SCHOOL	3	1	3	58	1566
I.E. BROOKS HILL BILINGUAL SCHOOL	2	1	1	33	958
I.E. DE LA SAGRADA FAMILIA	1		3	55	1769
I.E. EL CARMELO	1			13	315
I.E. JUNIN	2	1		28	560
I.E. MARIA INMACULADA	1		1	10	227
INSTITUCION EDUCATIVA ANTONIA SANTOS	2	1	1	22	605
INSTITUCION EDUCATIVA TECNICO INDUSTRIAL	5	1	2	56	785
INSTITUTO BOLIVARIANO	3	1	2	46	1325
TECNICO DEPARTAMENTAL NATANIA	1	1	2	33	933


### Proyecto implementación de la plataforma tecnológica Market place para la reactivación económica en la Isla de San Andrés

Realización de capacitaciones con el objetivo de fortalecer el uso y apropiación de las herramientas TIC como medio para promocionar y posicionar marcas y productos locales en el mercado digital.

 <b>VENDE DIGITAL SAI</b>		
CATEGORÍA	EMPRENDEDORES	CANTIDAD DE PRODUCTOS
PEINADORAS	12	240
ARTESANOS	15	300
FAIR TABLE	4	60
<b>TOTAL</b>	<b>31</b>	<b>600</b>



Estrategia para promocionar productos y servicios de emprendedores locales a través de una vitrina dirigida al impulso y dinamización de la economía.



CATEGORÍA	EMPRENDEDORES	CANTIDAD DE PRODUCTOS
GASTRONOMÍA	10	200
BELLEZA Y CUIDADO PERSONAL	3	60
ROPA, ZAPATOS Y JOYERÍAS	18	360
FIESTAS Y ANCHETAS	2	40
HOGAR Y MUEBLES	2	40
TURISMO	4	80
<b>TOTAL</b>	<b>39</b>	<b>780</b>

### Programa 3. Conectividad digital y acceso a la información

Descripción Meta Producto	Indicador de Producto	Meta Programada	Meta Cumplida	% Cumplimiento de metas
Implementación de acciones de despliegue de infraestructura de tecnología y comunicaciones en el territorio insular	acciones implementadas	1	1	100%
Promoción de iniciativas público – privadas para el desarrollo de infraestructura y servicios de TI en el Archipiélago.	iniciativas promovidas	1	0	0
Masificación de Internet	Número de programas	1	1	100%
Implementación zonas digitales	Número de zonas digitales	5	30	100%

Actividades realizadas bajo el marco de ejecución del programa Conectividad digital y acceso a la información:

1.- Implementación de acciones de despliegue de infraestructura de tecnología y comunicaciones en el territorio insular

Para la ejecución de esta acción la secretaria TIC realizó un acompañamiento a la secretaría de planeación para la formulación y adopción del nuevo Plan de Ordenamiento Territorial en lo relacionado al sector TIC, a efectos de contribuir a la remoción de las barreras al despliegue de infraestructura de telecomunicaciones en el archipiélago, específicamente en los aspectos culturales y ambientales.

En estos momentos la infraestructura tecnológica conectados al cable submarino son cinco operadores de telecomunicaciones y ofrecen servicios soportados en esta tecnología: Sol Cable Visión (operador local), Colombia Telecomunicaciones, Telefónica Móviles Colombia S.A, ETB y COMCEL S.A, quienes migraron sus servicios de telefonía e Internet, producto de los convenios suscritos, la infraestructura tecnológica que hace parte de estos espacios fue donada por el Fondo TIC, transfiriéndole la propiedad de las entidades públicas ejecutoras y corresponde a las mismas velar por el cumplimiento de los fines para los cuales fueron dotados e instalados estos espacios.

Por tanto, las entidades públicas ejecutoras les corresponde velar por el cumplimiento de los fines para los cuales fueron dotados e instalados estos espacios.

Con el despliegue de esta red se permitió que los operadores de telecomunicaciones pudieran transportar información a la isla por otro medio diferente al satelital, en este caso la fibra óptica.

En lo referente a implementación de zonas digitales, se han ejecutado las siguientes actividades:

- Realización 7900 encuesta de satisfacción para evaluar la prestación de los servicios.
- Se ejecutaron Mantenimientos a los diferentes puntos de acceso a zona wifi, por daños ocurridos por el huracán Julia.
- Con un total de 20 zonas wifi seepcast en San Andrés y 10 en Providencia y 39 zonas wifi en San Andrés para un total de 69 zonas implementadas en el 2022



# OFICINA DE PRENSA Y COMUNICACIONES

VIGENCIA 2022

INFORME DE  
**GESTIÓN**  
VIGENCIA 2022

TODOS POR UN NUEVO  
**COMIENZO**



**GOBERNACIÓN**  
Departamento Archipiélago  
de San Andrés, Providencia y  
Santa Catalina

El gobierno de Todos por un nuevo comienzo, tiene prioridad la atención al ciudadano el cual debe tener acceso a la información pública que sea de interés general a fin de generar confianza sobre el actuar de la administración pública.

La Oficina de Prensa y Comunicaciones como dependencia encargada de coordinar la preparación, recopilación, y producción de toda la información que se genera en la entidad territorial, durante la vigencia 2022 obtuvo el 100% de cumplimiento en las metas programadas en el Plan de Desarrollo “Todos Por un Nuevo Comienzo 2020 – 2023”, bajo el desarrollo del proyecto de inversión “*Difusión y democratización de la información del departamento de San Andrés y Providencia*”.


AVANCE PLAN DE DESARROLLO											
SECTOR	META DE PRODUCTO	INDICADOR	LINEA BASE	META DEL CUATRENI O	META 2021	VALOR LOGRADO 2021	% DE AVANCE 2021	META 2022	VALOR LOGRADO 2022	% DE AVANCE 2022	% AVANCE CUATRENI O 2020 - 2023
Tecnologías de la Información y las Comunicaciones	Implementar la Emisora Institucional a través de Redes Sociales y frecuencia FM	Emisora Institucional implementada	0	1	1	1	100	1	1	100	75
	Producción y emisión del Programa Institucional de Televisión	Capítulos Realizados	SD	48	24	24	100	36	41	100	85,42
	Implementación de Medios Alternativos de Comunicación	Contenidos Producidos	SD	12	6	6	100	9	12	100	100
	Actualización del Plan Estratégico de Comunicaciones-PECO	Plan Estratégico actualizado e implementado	0	1	1	1	100	1	1	100	75
	Producción de ediciones de la Revista Digital Institucional	Ediciones de la Revista Digital	SD	18	8	7	87,5	13	18	100	100

### ✓ Implementación Emisora Institucional

La Emisora Institucional “*Buena Mar Radio*”, se encuentra en funcionamiento a través de redes sociales, y en la misma se emiten programas de las diferentes secretarías, lográndose a 31 de Diciembre de 2022 la emisión de **476** Programas. Entre la programación establecida se destacan los siguientes:

- **Gobierno Paso a Paso:** Lunes a Viernes de 9:30 a 10:00 AM
- **Salud Sexual:** Martes 9:00 AM y 3:00 PM, Miércoles 11:00 AM y Jueves 10:00 AM
- **Gobierno en Marcha:** Martes y Jueves 4:00 PM
- **Con tu Ejemplo me Educas:** Jueves 11:00 AM
- **En 30 Minutos:** Lunes y Viernes 11:00 AM

- **Programación Musical:** Lunes, Martes, Miércoles y Viernes de 10:00 AM a 10:45 AM



### ✓ Producción y Emisión Programa Institucional de Tv

En la vigencia 2022 se realizaron en total 17 programas institucionales de televisión para un total de 41 programas en el cuatrienio de la siguiente manera:

- **Transmisiones en vivo Programa Institucional:** Se realizaron 2 Transmisiones en vivo del Programa denominado “El Gobernador de tu lado” los días 19 de Octubre y 23 de Diciembre.
- **Transmisiones en vivo:** Se realizaron 2 transmisiones en vivo, durante la emergencia presentada por el paso de la Tormenta Tropical Julia, a través

de los cuales se mantuvo informada a la comunidad de todo lo relacionado al paso de dicho fenómeno natural, por el Archipiélago.

- **Emisión Programa Institucional:** Se realizó la emisión de 13 Capítulos del Programa Institucional denominado “**Coral Palace Informative**”, el cual era emitido los días, miércoles y viernes a las 7:30 p.m. a través del Canal Regional.

**CORAL PALACE**  
INFORMATIVE

**ESPACIO INFORMATIVO**  
que da cuenta de los avances de la Administración Departamental.

**TODOS LOS MIÉRCOLES**  
a las 7:30 p.m.

Conéctate a través de nuestro canal regional

TELESLAS

TODOS POR UN NUEVO COMIENZO

GOBERNACIÓN  
Departamento Archipiélago de San Andrés, Providencia y Santa Catalina

**CORAL PALACE**  
INFORMATIVE

**INFORMATIVE SPACE**  
that accounts for the progress of the Departmental Administration.

**EVERY FRIDAY**  
at 7:30 p.m.

on Teleislas, our Regional Channel

TELESLAS

WE ALL FOR THE NEW BEGINNING

GOVERNMENT  
Department of the Archipelago of San Andrés, Providencia and Santa Catalina

**ALOCUCIÓN ESPECIAL**

Con el Gobernador **EVERTH HAWKINS SJOGREEN**  
Avances informativos  
**Tormenta Tropical Julia**

**SÁBADO 08 DE OCTUBRE 2022**  
HORA: 10:00 A.M.

Transmisión en Vivo

@gobnacionSAI

facebook LIVE

TELESLAS

TODOS POR UN NUEVO COMIENZO

GOBERNACIÓN  
Departamento Archipiélago de San Andrés, Providencia y Santa Catalina

**TRANSMISIÓN EN VIVO**

Conoce a detalle los avances de la administración  
**Todos por un Nuevo Comienzo** con el gobernador  
**EVERTH HAWKINS SJOGREEN**

**Viernes 23 de Diciembre 2022**  
A partir de las 8:00 a.m.

@GOBERNACIONSAI

facebook LIVE

TELESLAS

Gobernador CÉSAR LADO

TODOS POR UN NUEVO COMIENZO

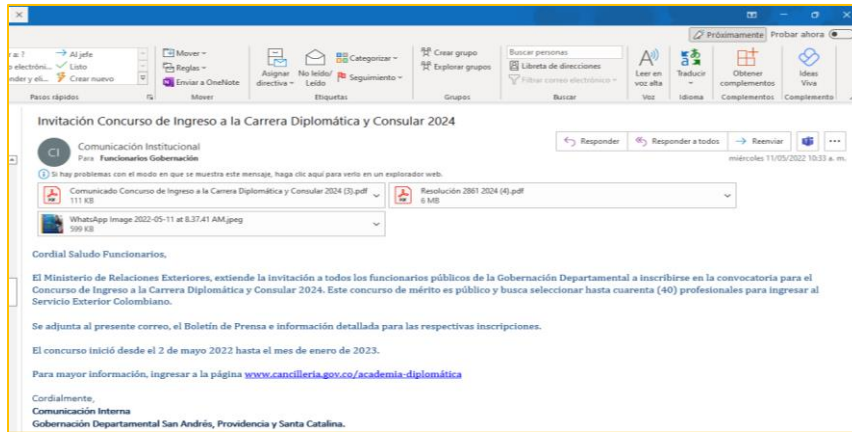
GOBERNACIÓN  
Departamento Archipiélago de San Andrés, Providencia y Santa Catalina

## ✓ Medios Alternativos de Comunicación

Durante la vigencia 2022 se emplearon 6 medios alternativos de comunicación:

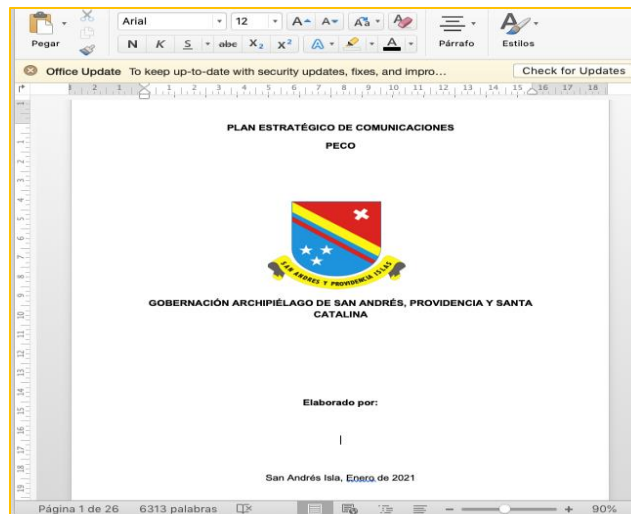
- **Fondos de pantalla:** Con el propósito de maximizar los espacios disponibles para la divulgación de información interna, la Oficina de Prensa y Comunicaciones diseña los Fondos de Pantalla para los computadores de los funcionarios de la Gobernación, los cuales son enviados a los mismos a través de los servidores de la entidad para comunicación interna.
- **Grupos de WhatsApp:**
  - **Para comunicación Interna:** Se implementaron chats de WhatsApp con el fin de enviar información de interés a los funcionarios de la Gobernación Departamental, tales como programas de capacitación, Bienestar, protocolos de bioseguridad, elecciones de comisión de personal, vacantes, etc.
  - **Para comunicación externa:** Se creó un chat de WhatsApp, en el que se comparte con medios locales y naciones información de interés de la Gobernación Departamental, tales como Boletines y Comunicados de Prensa, Piezas Gráficas, Contextos Informativos, Convocatoria a ruedas de prensa/ eventos, vídeos e imágenes, etc.
- **Facebook.** <https://www.facebook.com/GobernacionSai>
- **Twitter.** <https://twitter.com/GobernacionSai>
- **Instagram.** <https://www.instagram.com/gobernacionsai>
- **Youtube.** <https://www.youtube.com/user/GobernacionSanAndres>





### ✓ Actualización del Plan Estratégico de Comunicaciones –PECO-

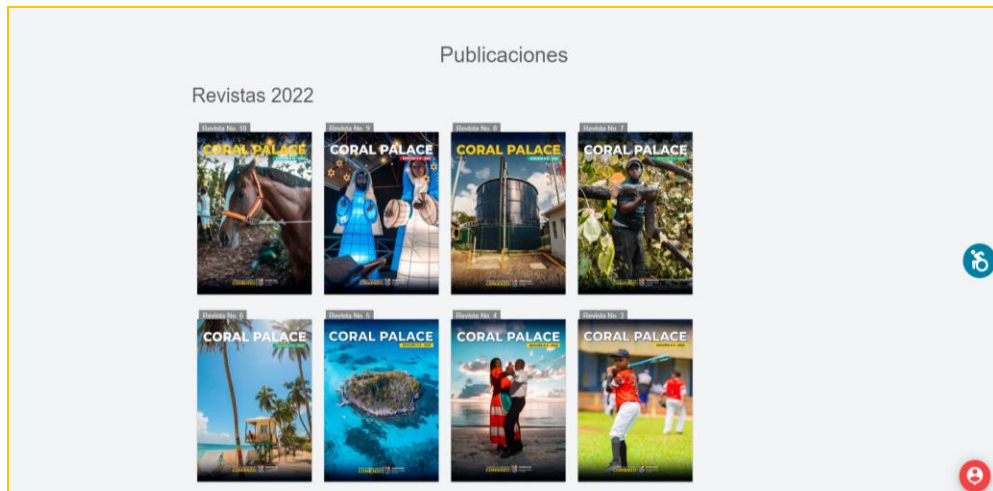
Se realizó la revisión y actualización del Plan Estratégico de comunicaciones –PECO, el cual dicta los lineamientos y estrategias a seguir en materia de comunicaciones con los grupos de interés de la entidad, de manera que se garantice una comunicación efectiva con el público.



### ✓ Ediciones Revistas Digital

Para el cumplimiento de esta meta, la Oficina de Prensa y Comunicaciones, realizó el diseño y diagramación de 11 Revistas Digitales; para un total de 18 Revistas en el cuatrienio, las cuales se encuentran publicadas en la página Web de la Gobernación.





## Proyectos Ejecutados

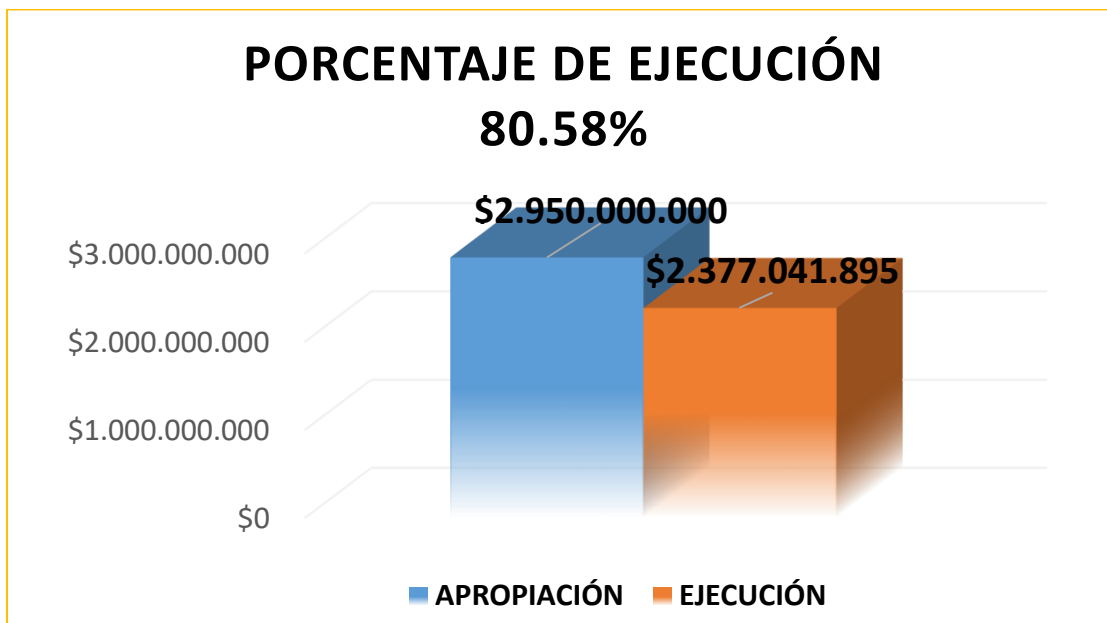
La Oficina de Prensa y comunicaciones para la vigencia 2022, contó con el proyecto de inversión denominado **“DIFUSIÓN Y DEMOCRATIZACIÓN DE LA INFORMACIÓN DEL DEPARTAMENTO DE SAN ANDRES Y PROVIDENCIA”**, y a través de su ejecución se logró el cumplimiento de las metas del Plan de Desarrollo, a través de las siguientes actividades:

- Producción y Post Producción Programa de Radio.
- Difusión y Sensibilización de Planes y Proyectos a Través de la TV.
- Difusión a través de Medios de Comunicación Masivos, Alternativos y Comunitarios.
- Actualización e Implementación del Plan Estratégico de Comunicaciones.
- Adquisición, Mantenimiento y Actualización de Equipos y Softwares.
- Apoyo a los Procesos de Comunicación Interna y Externa.
- Diseño y Producción de la Revista Digital.

## Presupuesto Invertido

Para el logro de las metas plasmadas en el Plan de Desarrollo de la vigencia 2022 se asignaron los siguientes recursos al proyecto de inversión denominado **“DIFUSIÓN Y DEMOCRATIZACIÓN DE LA INFORMACIÓN DEL DEPARTAMENTO DE SAN ANDRES Y PROVIDENCIA”**.





Apropiación definitiva	Ejecutado	% Ejecución
2.950.000.000	2.377.041.895	80.58%



EJECUCION FINANCIERA							
PROYECTO	PRESUPUESTAD O 2021	EJECUTADO 2021	PRESUPUESTAD O 2022	EJECUTADO 2022	% EJECUCION 2021	% EJECUCION 2022	VARIACION 2021-2022
2020002880074 Difusión y Democratización de la Información del Departamento de San Andrés y Providencia	1.025.900.000	949.804.389	2.950.000.000	2.377.014.895	92,58%	80,58%	-12%

## Medición Redes Sociales

### ✓ Crecimiento Seguidores Cuentas 2019 Al 2022

	2019	2020	2021	2022
	17.648	25.166	31.336	38.154
	5.909	6.623	7.368	8.640
	4.069	6.894	7.856	8.889
	293	371	404	435

### ✓ Facebook

#### - Alcance 2022

INDICADOR	DESCRIPCIÓN	2021	2022
<b>PERSONAS ALCANZADAS</b>	Número de personas que vieron el contenido al menos una vez	513.510	1'358.729
<b>INTERACCIONES</b>	Número de veces que las personas interactuaron con las publicaciones por medio de reacciones, comentarios, contenido compartido y clicks	593.622	1'955.221
<b>COMENTARIOS</b>	Número de comentarios en las diferentes publicaciones	10.992	19.313
<b>COMPARTIDOS</b>	Número de veces que se compartieron las publicaciones	14.838	25.858
<b>REACCIONES</b>	Número de reacciones en las publicaciones. Este botón les permite a las personas compartir diferentes reacciones sobre el contenido: me gusta, me encanta, me entristece, me divierte, me asombra o me enoja	95.923	135.617

<b>VISUALIZACIONES</b>	Número de veces que se visualizó una fotografía, es decir, cuando las personas hacen clic en las fotos para verlas	113.430	825.995
------------------------	--	---------	---------

- **Rendimiento 2022**

<b>TOTAL MINUTOS REPRODUCIDOS</b>	<b>2021</b>	<b>2022</b>
Se muestra el crecimiento en relación con el número total de minutos que se reprodujeron los videos durante los años 2021 y 2022	304.441	1'733.061

✓ **Twitter**

La métrica que se presenta a continuación es una estimación proveniente de las estadísticas de Twitter corte 28 días.

<b>INDICADOR</b>	<b>VALOR 2022</b>
NÚMERO TOTAL DE SEGUIDORES	<b>8.640</b>
MENCIONES	<b>250</b>
IMPRESIONES DE TWEETS	<b>18.000</b>
VISITAS AL PERFIL	<b>2.850</b>

✓ **Instagram**

- **Alcance 2022:** Durante este año alcanzamos por publicación, un promedio aproximado de 2.000 cuentas que visualizaron nuestro contenido en diferentes formatos (historias, reels, videos, entre otros).



✓ **Youtube**

La métrica que se presenta a continuación es una estimación proveniente de las estadísticas de Youtube.

INDICADOR	VALOR 2022
NÚMERO TOTAL DE SUSCRIPTORES	435
VISUALIZACIONES	8.602
VIDEOS PUBLICADOS	88



# OFICINA DE LA OCCRE

VIGENCIA 2022



La Oficina de control, circulación y residencia OCCRE como oficina encargada de garantizar el estándar poblacional sostenible acorde con la extensión territorial y la limitación de recursos naturales del Departamento, garantizando la óptima calidad de vida de los habitantes y el servicio a los visitantes nacionales y extranjeros, mediante la aplicación de normas de control poblacional regidas en el Archipiélago y amparadas por la Constitución Nacional. Bajo el marco de ejecución del Plan de Desarrollo Todos por un nuevo comienzo 2020-2023 la oficina tiene la responsabilidad de dar cumplimiento al programa de Estrategias eficientes de control poblacional, el cual se ubica en la política de construcción conjunta de la seguridad y convivencia del eje 3.

La Gestión adelantada por la Oficina de Control, de Circulación y Residencia OCCRE, en el periodo correspondiente al año 2022 hasta la fecha, ha residido en efectuar procesos correctivos, preventivos y de mejora, transfigurando y fortaleciendo las distintas dependencias de la Oficina: Convivencia, trabajador foráneo, Recursos, Independientes, Cambios de Tarjeta de menor a mayor; es de resaltar que se creó la dependencia de Sancionatorio, la cual tiene como objetivo imponer sanciones a aquellas personas raizales, residentes y personas jurídicas, que infringen las normas de control poblacional, o que en determinados eventos prestan ayuda para introducir al Departamento Archipiélago personal ilegal, imponiendo sanciones dentro del marco de la ley. Por otro lado, se creó la coordinación providencia y comité de gestión del municipio, con el fin de que la comunidad pueda realizar sus trámites de manera directa reduciendo así los tiempos de espera para la adquisición de sus documentos.

La entidad se enfocó en adelantar gestiones relacionadas con las actividades establecidas en el proyecto de **FORTALECIMIENTO CONTROL DE LA DENSIDAD POBLACIONAL EN EL DEPARTAMENTO DE SAN ANDRES, PROVIDENCIA Y**

**SANTA CATALINA**, más específicamente en las actividades de plan de capacitación dirigido a personal interno y externo, plan retorno voluntario, personas declaradas en situación irregular retornadas y el estudio de capacidad de carga demográfica. Adicionalmente a esto se trabajó en conjunto con la Gobernación Departamental, para las actividades relacionadas con la gestión del personal adscrito a la dependencia. A continuación se presentan los avances obtenidos en dichas metas en términos de cifras:

DESCRIPCIÓN META PRODUCTO	VALOR EJECUTADO 2022	PORCENTAJE DE CUMPLIMIENTO 2022
Diseñar e implementar el Plan de Capacitación dirigido a personal interno y externo	3	100%
Formular e implementar la Política Publica Demográfica	0	0%
Ejecutar Plan de retorno voluntario en condiciones dignas	0	0%
Realizar estudio de capacidad de carga demográfica	0	0%
Retornar 2142 personas declaradas en situación irregular, a su último lugar de origen	607	38%

Como podemos observar en la tabla anterior, la oficina de control poblacional logró un 100% de cumplimiento en el diseño e implementación del plan de capacitación dirigido a personal interno y externo, para ello se presupuestó un valor de \$50.000.000 lo cual se ejecutó en su totalidad, se capacitaron un total de 18.184 habitantes del departamento pertenecientes a entidades educativas, empresas y entidades públicas. Posteriormente, se observa un avance del 38% en cumplimiento de la meta de retornar personas declaradas en situación irregular, ejecutando procesos sancionatorios a personas que fueron declaradas en situación irregular; para ello se presupuestó \$400.000.000 y se ejecutó \$191.498.456 en la compra de tiquetes para el traslado de personas irregulares.

Asimismo, se resalta que si bien es cierto que las metas de Formular e implementar la Política Publica Demográfica, Ejecutar Plan de retorno voluntario en condiciones digna, y realizar estudio de capacidad de carga demográfica se encuentran en 0% de cumplimiento es importante destacar que la Oficina en aras de dar cumplimiento a su misión institucional de buscar la protección de la identidad cultural y preservación del medio ambiente y los recursos naturales, realizó los primeros



acercamientos con la universidad nacional, con el fin de diseñar e implementar el plan para el estudio de capacidad de carga demográfica. A su vez, se han realizado reuniones para el estudio del pan retorno voluntario en condiciones dignas, ya que se debe trabajar mancomunadamente con el ministerio del interior, y así cumplir con dicha meta, bajo un escenario de garantías y derechos humanos lograr el retorno de las personas que deseen retornar a su ciudad de origen en condiciones dignas.

Con el fortalecimiento de la oficina de control, circulación y residencia se ejecutó \$6.401.350.493 millones de pesos, con el fin de cumplir con todas las actividades de áreas internas de la oficina, como son el aeropuerto, muelle departamental y oficina principal.

En el área Jurídica se trazó un plan de contingencia eficiente alcanzando los objetivos y logrando responder en el menor tiempo posible los asuntos jurídicos. Se han presentado un total de 262 tutelas desde el 28 de octubre del año 2022 a la fecha, contestando la totalidad de ellas, mediante cumplimiento de requisitos legales vigentes, para garantizar la trazabilidad y el trámite oportuno de los requerimientos recibidos.

En el marco de plan de acción para el cumplimiento del decreto 2762 de 1991, se sostuvo reuniones con diferentes entidades del departamento archipiélago, como: **COTELCO, CAMARA DE COMERCIO, SENA, MIGRACION COLOMBIA, AREOLINEAS COMERCIALES, INVERSIONISTAS, COMUNIDAD EDUCATIVA Y COMUNIDAD RAIZAL**; apostándole al trabajo mancomunado para el cumplimiento del decreto en mención.

También se desarrolló un consejo de seguridad mancomunado con otras instituciones: Migración Colombia, Fuerzas Armadas y Policía Nacional, como estrategia para limitar y regular todos los derechos de residencia en el departamento archipiélago, buscando la protección de identidad cultural y preservación del medio ambiente y recursos naturales.

<b>INGRESOS OCCRE (Millones de pesos)</b>			
<b>Vigencia Fiscal Año 2022</b>			
<b>CONCEPTO DEL INGRESO</b>	<b>VALOR PRESUPUESTADO</b>	<b>VALOR RECAUDADO</b>	<b>PORCENTAJE DE RECUADADO</b>
Recursos Propios	10.627	7.500	71,4%

Contratación: A continuación se presenta la ejecución presupuestal de la contratación realizada durante la vigencia fiscal 2022:

<b>MODALIDAD DE CONTRATACION</b>	<b>OBJETOS CONTRACTUALES</b>	<b>No. DE CONTRATOS EN PROCESO</b>	<b>No. DE CONTRATOS EJECUTADOS</b>	<b>VALOR TOTAL (Millones de Pesos)</b>
Contratación Directa	Prestación de Servicio	0	328	6401,4
Proceso Selección Abreviada	Compra de Tiquetes		1	191,4

Como podemos observar en la tabla anteriormente descrita, durante la vigencia 2022 la oficina de control poblacional contó con 328 contratistas asignados en la oficina principal, Aeropuerto, Muelle departamental y Providencia isla.